

---

# Gemeinde Jemgum

---



## Haushaltssatzung Haushaltsplan

# 2025

Finanzplan und  
Investitionsprogramm

2025 - 2028

# STATISTISCHE ANGABEN

## Wohnbevölkerung

<u>Jahr</u>	<u>Einwohner</u>	<u>Jahr</u>	<u>Einwohner</u>	<u>Jahr</u>	<u>Einwohner</u>	<u>Jahr</u>	<u>Einwohner</u>
1960	4252	1980	3850	2000	3807	2020	3623
1961	4322	1981	3857	2001	3763	2021	3623
1962	4336	1982	3811	2002	3771	2022	3690
1963	4343	1983	3799	2003	3750	2023	3631
1964	4352	1984	3809	2004	3754	2024	3624
1965	4380	1985	3797	2005	3712		
1966	4408	1986	3728	2006	3705		
1967	4405	1987	3735	2007	3651		
1968	4434	1988	3952	2008	3694		
1969	4375	1989	3912	2009	3654		
1970	4456	1990	3858	2010	3617		
1971	4355	1991	3843	2011	3637		
1972	4351	1992	3839	2012	3598		
1973	4267	1993	3862	2013	3584		
1974	4209	1994	3827	2014	3571		
1975	4136	1995	3787	2015	3540		
1976	4066	1996	3766	2016	3565		
1977	3917	1997	3791	2017	3558		
1978	3912	1998	3795	2018	3591		
1979	3913	1999	3805	2019	3622		
*Volkszählung Mai 1987							

### **I. Fläche 78,48 qkm**

**Böhmerwold** – 4,73/55, **Critzum** – 6,97/168, **Ditzum** – 10,39/684, **Hatzum** – 9,79/144, **Holtgaste** – 8,46/242, **Jemgum** – 11,89/1.518, **Marienchor** – 4,57/36, **Midlum** – 7,42/294, **Nendorp** – 4,22/113, **Oldendorp** – 5,29/92, **Pogum** – 4,75/218

### **II. Größe des Gemeindegebietes**

78,48 qkm, davon rd. 65,0 qkm landwirtschaftliche Nutzfläche

### **III. Straßen, Wege**

Gemeindestraßen und Gemeindewege	Länge 184 km
davon Wirtschaftswege	Länge 121 km
befestigt	Länge 69 km
unbefestigt	Länge 52 km

#### Klassifizierte Straßen

Landesstraßen (L 15 und L 16)	Länge 19 km
Kreisstraßen (K 4, 36, 37, 38, 42, 43)	Länge 21 km

### **IV. Einrichtungen in der Gemeinde**

Hauptschule mit Realschule in Jemgum (Carl-Goerdeler-Schule)  
 2 Grundschulen  
 2 Kindergärten und eine Krippe  
 3 Sportplätze  
 2 Turnhallen  
 Dorfergemeinschaftshaus in Jemgum (mit Saal)  
 Bürgerhaus Jemgum  
 Gemeinschaftshaus in Ditzum  
 Multifunktionsgebäude Ditzum  
 Gemeinschaftshaus in Hatzum  
 Gemeinschaftshaus in Nendorp  
 Gemeinschaftshaus in Pogum (Dörphus)  
 1 Tourist Information in Ditzum  
 4 Ortsfeuerwehren  
 2 Jugendfeuerwehren  
 2 Kinderfeuerwehren  
 1 Kläranlage in Ditzum

## Inhaltsverzeichnis

1. Haushaltssatzung	2
2. Vorbericht mit graphischen Darstellungen	4
3. Produktgruppen und Kostenstellenplan	23
4. Haushaltsvermerke	28
5. Stellenplan	34
6. Bilanz 2019	41
7. Gesamtrechnung 2019	46
8. Beteiligungsberichte gem § 151 NKomVG	50
a. Touristik GmbH	
b. Entwicklungsgesellschaft Rheiderland GmbH	
c. Kommunale Netzbeteiligung Nordwest	
d. KDO	
9. Gesamtplan	58
a. Ergebnisplan	
b. Finanzplan	
10. Investitionsplan 2024 – 2028	61
11. Teilhaushalt 0 (Bürgermeisteramt)	68
12. Teilhaushalt 1 (Finanzen und interner Service)	71
13. Teilhaushalt 2 (Bürgerservice, Bauleitplanung und Tourismus)	109
14. Teilhaushalt 3 (Bauen und Technik)	129
15. Schuldenübersicht	147

**Haushaltssatzung**  
der  
Gemeinde Jemgum  
für das  
**Haushaltsjahr**  
**2025**

Aufgrund des § 112 Niedersächsisches Kommunalverfassungsgesetzes (NKomVG) hat der Rat der Gemeinde Jemgum in der Sitzung am 16.12.2024 folgende Haushaltssatzung beschlossen:

**§ 1**

Der Haushaltsplan für das Haushaltsjahr 2025 wird

**1. im Ergebnishaushalt**

mit dem jeweiligen Gesamtbetrag

1.1	der ordentlichen Erträge auf	7.673.000,00	Euro
1.2	der ordentlichen Aufwendungen	10.906.200,00	Euro
1.3	der außerordentlichen Erträge	3.000,00	Euro
1.4	der außerordentlichen Aufwendungen	3.000,00	Euro

**2. im Finanzhaushalt**

mit dem jeweiligen Gesamtbetrag

2.1	der Einzahlungen aus laufender Verwaltungstätigkeit	6.855.500,00	Euro
2.2	der Auszahlungen aus laufender Verwaltungstätigkeit	9.767.900,00	Euro
2.3	der Einzahlungen aus Investitionstätigkeit	32.500,00	Euro
2.4	der Auszahlungen aus Investitionstätigkeit	2.569.600,00	Euro
2.5	der Einzahlungen aus Finanzierungstätigkeit	2.537.100,00	Euro
2.6	der Auszahlungen aus Finanzierungstätigkeit	274.800,00	Euro

festgesetzt.

**Nachrichtlich:** Gesamtbetrag

-	der Einzahlungen des Finanzhaushaltes	9.425.100,00	Euro
-	der Auszahlungen des Finanzhaushaltes	12.612.300,00	Euro

## **§ 2 Kredite**

Der Gesamtbetrag der vorgesehenen Kreditaufnahmen für Investitionen und Investitionsförderungsmaßnahmen (Kreditermächtigung) wird auf 2.537.100 Euro festgesetzt.

## **§ 3 Verpflichtungsermächtigungen**

Verpflichtungsermächtigungen werden nicht veranschlagt.

## **§ 4 Liquiditätskredite**

Der Höchstbetrag, bis zu dem im Haushaltsjahr 2025 Liquiditätskredite zur rechtzeitigen Leistung von Auszahlungen in Anspruch genommen werden dürfen, wird auf 13.700.000,00 Euro festgesetzt.

## **§ 5 Realsteuern**

Die Steuersätze (Hebesätze) für die Realsteuern sind durch eine besondere Hebesatzsatzung für das Haushaltsjahr 2025 wie folgt festgesetzt:

- |  |       |
|--|-------|
| 1. Grundsteuer   |       |
| 1.1 für die land- und forstwirtschaftlichen Betriebe (Grundsteuer A) | 390 % |
| 1.2 für die Grundstücke (Grundsteuer B)                              | 234 % |
| 2. Gewerbesteuer   | 390 % |

Jemgum, 16. Dezember 2024

Gemeinde Jemgum  
Der Bürgermeister

---

Hans-Peter Heikens

**Vorbericht**

**zum**

**HAUSHALTSPLAN**

**2 0 2 5**

# Vorbericht

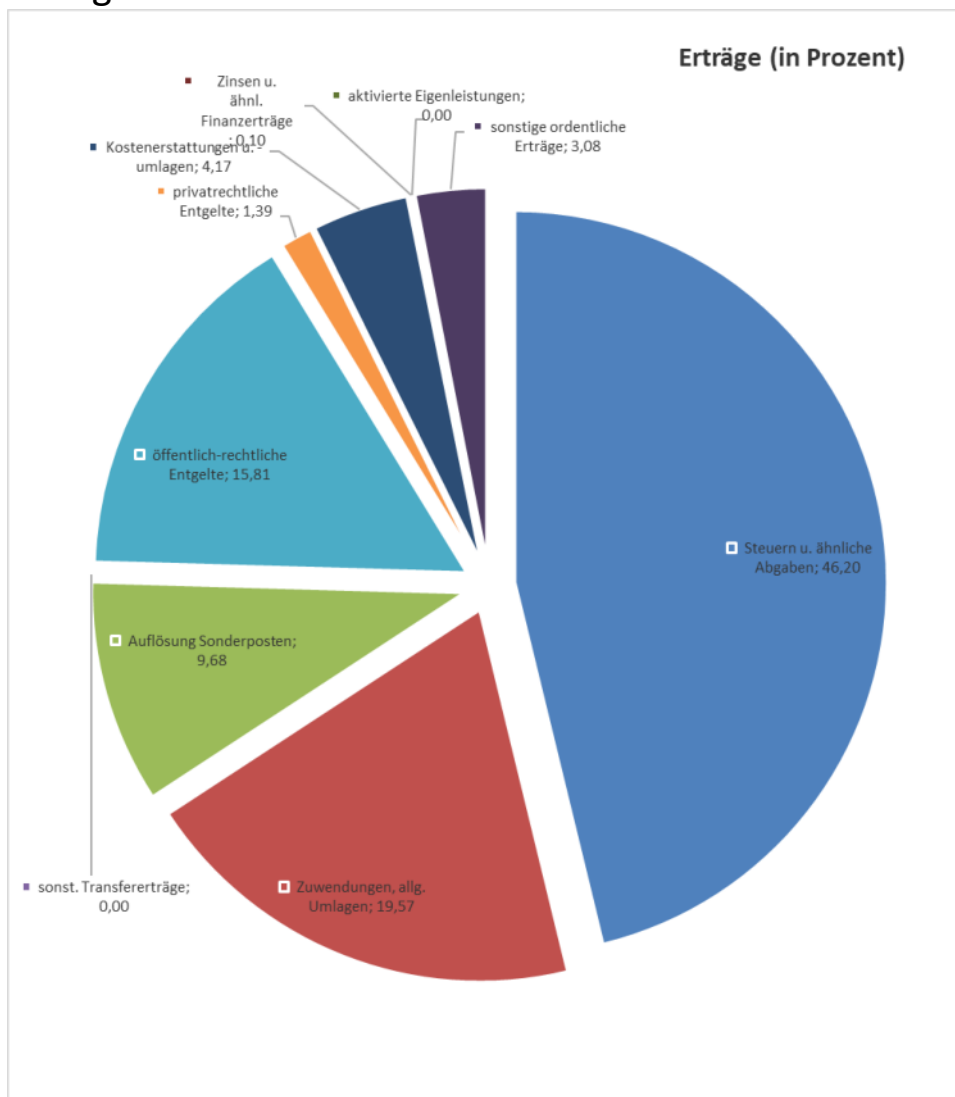
gemäß § 6 der Kommunalhaushalts- und -kassenverordnung (KomHKVO)  
zum Haushaltsplan der Gemeinde Jemgum  
für das Haushaltsjahr 2025

## I. Ergebnishaushalt

### Vorwort

Im Gesamtergebnisplan können ordentliche Erträge in Höhe von 7.673.000,-€ ausgewiesen werden. Die Summe der ordentlichen Aufwendungen wird im Haushalt 2025 mit 10.906.200,-€ ausgewiesen. Dieses führt zu einem ordentlichen Ergebnis in Höhe von -3.233.200 €. Da die außerordentlichen Erträge und Aufwendungen sich aufrechnen, entspricht das ordentliche Ergebnis auch dem Jahresergebnis.

### Erträge



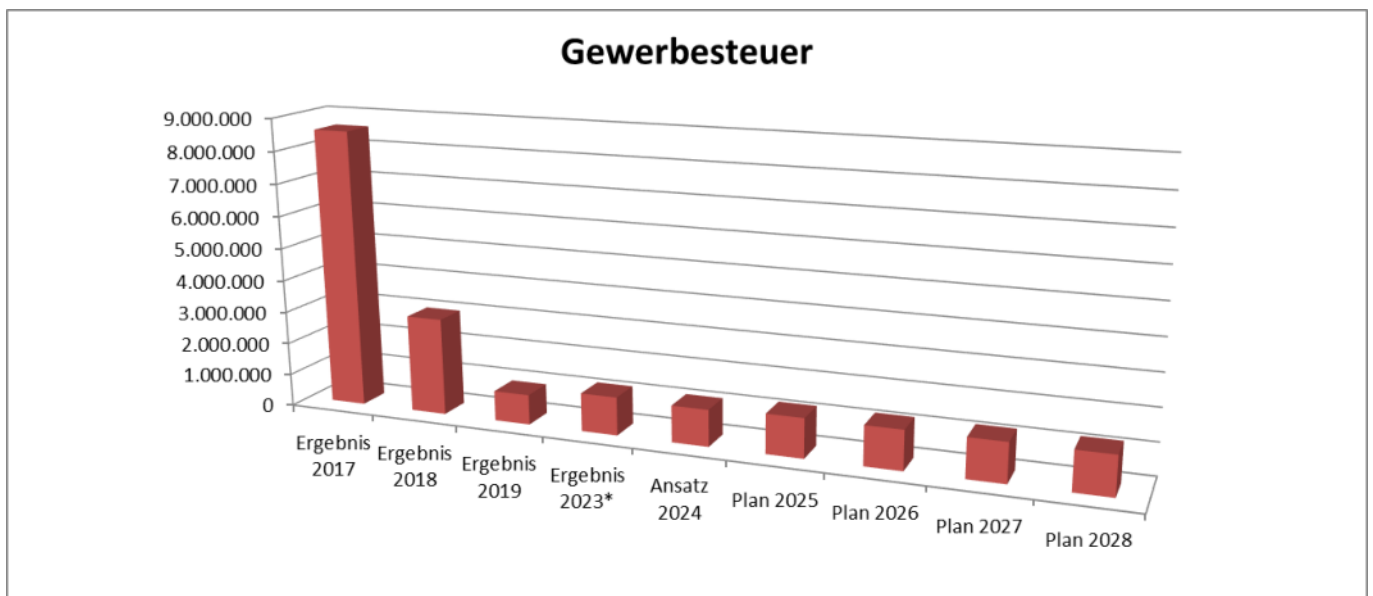
## Erträge aus Steuern und ähnlichen Abgaben

Art	Ergebnis 2017	Ergebnis 2018	Ergebnis 2019	Ergebnis 2023*	Ansatz 2024	Plan 2025	Plan 2026	Plan 2027	Plan 2028
Gewerbesteuer	8.583.765	3.000.032	926.604	1.178.171	1.129.000	1.220.000	1.220.000	1.220.000	1.220.000
Grundsteuer A	100.670	100.978	105.436	113.380	119.000	119.000	119.000	119.000	119.000
Grundsteuer B	460.653	443.931	439.809	487.734	505.000	505.000	505.000	505.000	505.000
Hundesteuer	13.015	13.796	13.788	19.727	19.000	19.000	19.000	19.000	19.000
Zweitwohnungssteuer	39.581	37.219	43.414	52.771	48.000	52.000	52.000	52.000	52.000
Einkommsteuer Anteil	1.097.324	1.183.953	1.256.943	1.291.599	1.130.000	1.300.000	1.300.000	1.300.000	1.300.000
Umsatzsteuer Anteil	97.491	274.048	303.487	375.299	320.000	330.000	330.000	330.000	330.000

\*vorläufiges Jahresergebnis

Die Entwicklung bei den Steuern und ähnlichen Abgaben verzeichnet im Vergleich mit den Jahren 2018, 2017 und früher insgesamt betrachtet einen enormen Rückgang. Ausschlaggebend hierfür ist der Einbruch bei der Gewerbesteuer in 2018.

Die Entwicklung der Gewerbesteuer wird auf nachfolgender Grafik verdeutlicht:



Die Gemeinde Jemgum musste in Folge des Gewerbesteuereintruchs die Hebesätze der Realsteuern für die Haushaltsjahre 2019 und 2020 sowie für das Haushaltsjahr 2024 erhöhen. Im Rahmen der Grundsteuerreform sind die Kommunen für den Haushalt 2025 verpflichtet aufkommensneutrale Hebesätze zu erheben, so dass die Hebesätze für die Grundsteuer angepasst werden müssen, dieses aber keine Auswirkungen auf die Erträge hat.



## Zuwendungen und allgemeine Umlagen

Art	Ergebnis 2023*	Ansatz 2024	Ansatz 2025	Plan 2026	Plan 2027	Plan 2028
Schlüsselzuweisungen	1.173.172	1.500.000	1.000.000	1.500.000	1.500.000	1.500.000
Zuweisungen übertragener Wirkungskreises	71.050	70.000	75.000	75.000	75.000	75.000
Zuschuss für lfd. Zwecke vom Bund	0	0	0	0	0	0
Zuschuss für lfd. Zwecke vom Land	24.312	22.300	22.300	22.300	22.300	22.300
Zuweisung für lfd. Zwecke von Gemeinden	341.658	385.500	388.500	388.500	388.500	388.500
Zuweisung für lfd. Zwecke von sonst. Bereichen	0	0	16.000	16.000	16.000	16.000
	1.610.192	1.977.800	1.501.800	2.001.800	2.001.800	2.001.800
*vorläufiges Jahresergebnis						

Bei den Zuweisungen und allgemeinen Umlagen erwarten die Gemeinde Jemgum Mindererträge in Höhe von 476.000,-€.

Diese Mindererträge sind im Wesentlichen auf die niedrigere Schlüsselzuweisung zurückzuführen. Im Haushaltsjahr 2024 hat die Gemeinde Jemgum aufgrund weniger aber hohe Nachzahlungen bei der Gewerbesteuer deutliche Mehreinnahmen verbuchen können. Diese Mehrerträge sind bei der Berechnung der Steuerkraftmesszahl zu berücksichtigen. Die Steuerkraftmesszahl ist wiederum für die Berechnung der Schlüsselzuweisungen maßgeblich. Die Schlüsselzuweisungen werden daher mit 1,0 Mio. € und somit 500.000,-€ geringer als im Vorjahr erwartet.

Mehrerträge bei den Zuweisungen und allgemeinen Umlagen erwartet die Gemeinde Jemgum durch die Beteiligung nach den Erneuerbaren Energie Gesetz. Hier profitiert die Gemeinde Jemgum mit 0,2 Cent pro Kilowattstunde an der eigespeisten Strommenge.

Ferner rechnet die Gemeinde mit Mehrerträgen in Höhe von 5.000,-€ für die Aufgaben des übertragenen Wirkungskreises sowie mit Mehrerträgen in Höhe von 3.000,-€ bei der Feuerschutzsteuer.

## Ertrag aus öffentlich-rechtlichen Entgelten

Im Folgenden ein Überblick über die öffentlich-rechtlichen Leistungsentgelte:

Art	Ergebnis 2023*	Ansatz 2024	Plan 2025	Plan 2026	Plan 2027	Plan 2028
Verwaltungsgebühren	37.007	24.400	22.400	22.400	22.400	22.400
Benutzungsgebühren und ähnliche Entgelte	809.285	984.900	985.400	985.400	985.400	985.400
Kurbeiträge	92.732	205.000	205.000	205.000	205.000	205.000
*vorläufiges Jahresergebnis						

Bei den öffentlich-rechtlichen Entgelten werden im Vergleich zum Vorjahr Mindererträge in Höhe von 1.400,-€ erwartet. Bei den Hafengebühren plant die Gemeinde mit Mindererträgen. Die Teilnehmerbeiträge bei den Seniorenfahrten und den Seniorennachmittagen werden allerdings erhöht, so dass die Gemeinde hier geringe Mehrerträge erwartet.

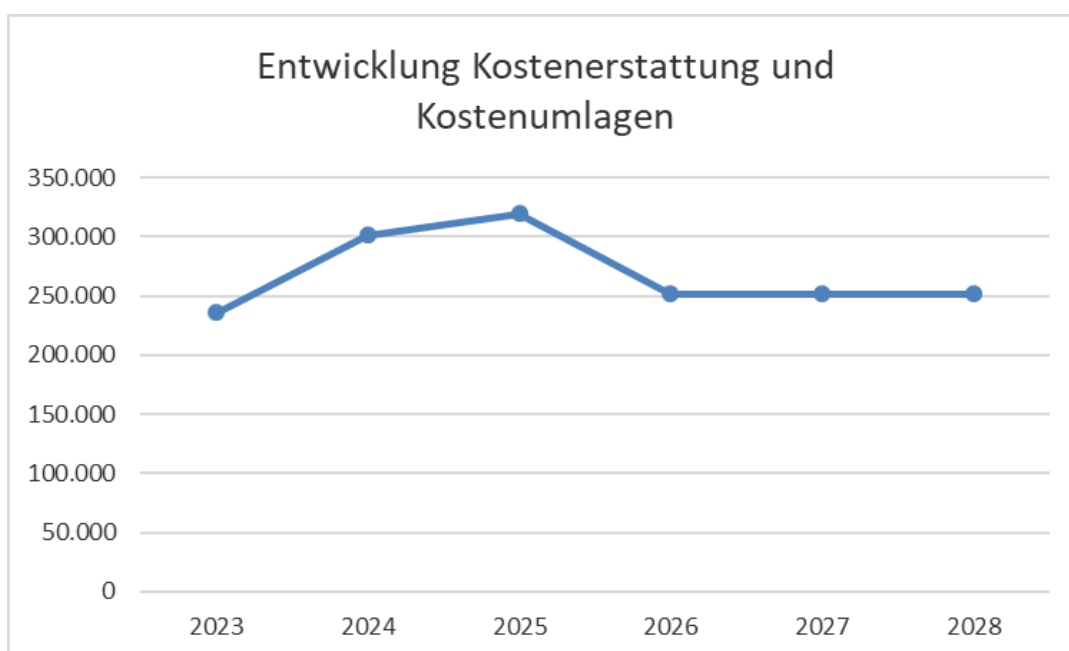
## Erträge aus privatrechtlichen Entgelten

Bei den privatrechtlichen Entgelten werden ebenfalls Mindererträge in Höhe von 2.200,-€ eingeplant. Diese sind im Wesentlichen auf die fehlenden Mieteinnahmen aus der Vermietung des DGH in Jemgum zurückzuführen. Der bisherige Mieter hört zum 31.12.2024 auf.

Gegengerechnet können die zusätzlichen Mieteinnahmen durch die Vermietung von Räumlichkeiten im Bürgerhaus. Im Ergebnis sind allerdings die o. g. Mindererträge in Höhe von 2.200,-€ auszuweisen.

## Kostenerstattungen und Kostenumlagen

Die Erträge aus Kostenerstattungen und Kostenumlagen erhöhen sich um insgesamt 18.500,-€. Die Gemeinde erwartet eine zusätzliche Kostenerstattung im Bereich der Bauleitplanung und einen Zuschuss der Kreisjugendpflege an dem Theaterstück der „Grüne Umhang“. Dieses Theaterstück gegen Missbrauch & sexualisierte Gewalt sensibilisiert Kinder ihre Grenzen zu erkennen, zu wahren und Nein sagen zu lernen.



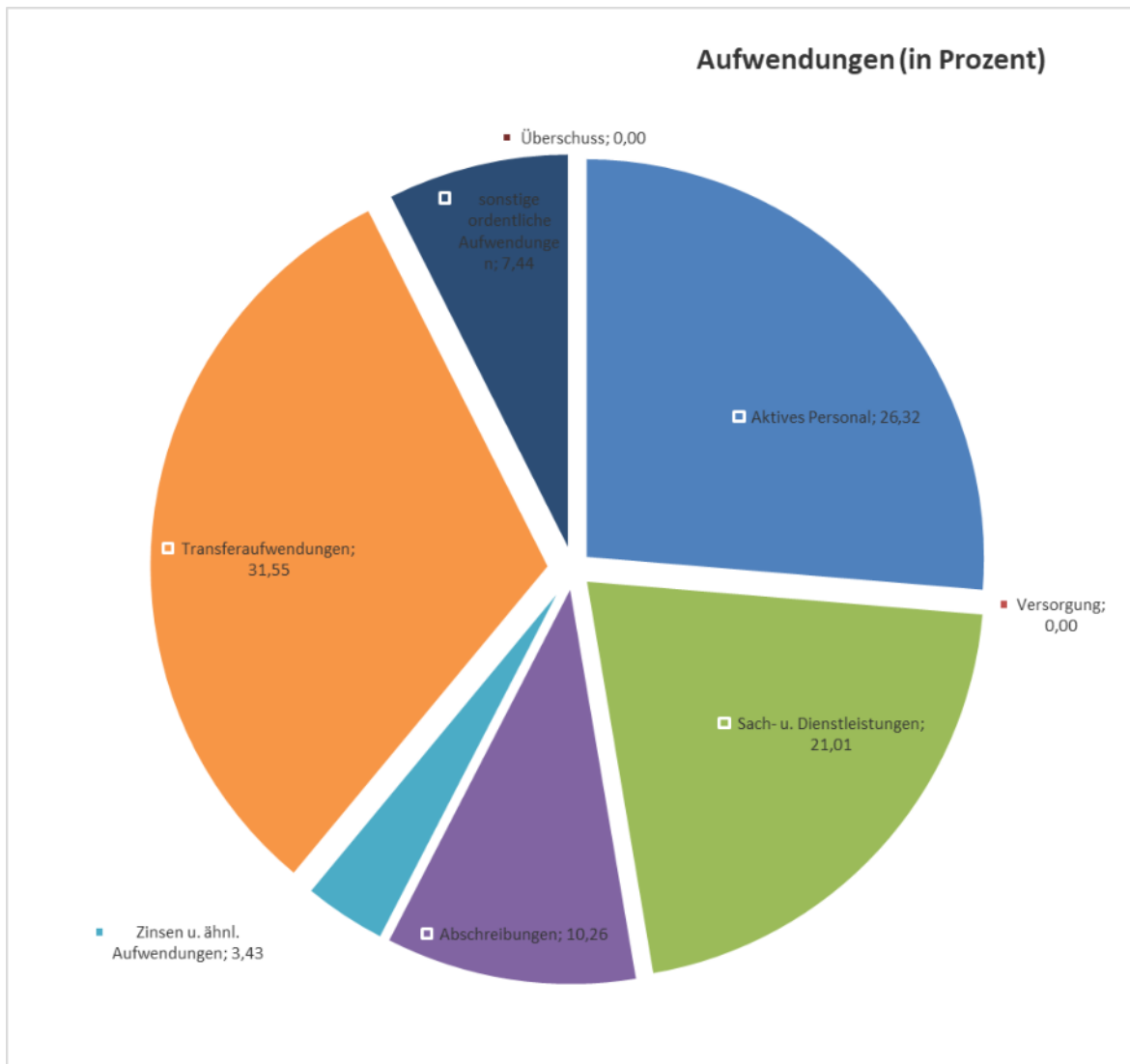
## Zinsen und ähnliche Finanzerträge

Die Einnahmen aus der Verzinsung der Steuernachforderungen konnten in den letzten Jahren auf insgesamt 8.000,-€ erhöht werden. Für das Haushaltsjahr 2025 werden die Erträge auf dem Niveau des Vorjahres erwartet.

## Sonstige ordentliche Erträge

Die sonstigen ordentlichen Erträge sind auf einem gleichbleibenden Niveau.

## Aufwendungen



## Aufwendungen für aktives Personal

Art	Ergebnis 2023	Ansatz 2024	Ansatz 2025	Plan 2026	Plan 2027	Plan 2028
Dienstaufwendungen Beamte	157.335	180.700	177.800	181.500	185.500	189.000
Dienstaufwendungen Arbeitnehmer	1.526.887	1.730.500	1.967.100	2.009.900	2.049.200	2.088.800
Dienstaufwendungen sonstige Beschäftigte	0	0	0	0	0	0
Beiträge zu Versorgungskassen Beamte	177.155	196.000	196.000	196.000	196.000	196.000
Beiträge zu Versorgungskassen Arbeitnehmer	84.078	92.800	100.000	105.500	107.200	109.100
Beiträge zur gesetzlichen Sozialversicherung Beamte	0	400	0	0	0	0
Beiträge zur gesetzlichen Sozialversicherung Arbeitnehmer	309.120	368.900	421.500	432.900	441.200	449.200
Beihilfen und Unterstützungsleistungen	31.693	7.600	7.800	10.100	10.100	10.200
	2.286.269	2.576.900	2.870.200	2.935.900	2.989.200	3.042.300

Die Aufwendungen für aktives Personal müssen gegenüber dem Vorjahr höher ausgewiesen werden. Der letzte Tarifabschluss für die Beschäftigten gilt vom 01.01.2023 bis zum 31.12.2024. Die Gewerkschaft Verdi geht mit einer Forderung nach einem Volumen von acht Prozent mehr Geld, mindestens aber ein Plus von 350 Euro monatlich für Entgelterhöhungen und höhere Zuschläge für besonders belastende Tätigkeiten in die Verhandlungen. Die Erhöhung der Entgelte ist bei der Haushaltsplanung zu berücksichtigen. Zu den tariflichen Erhöhungen kommen die üblichen Stufensteigerungen hinzu.

## Aufwendungen für Sach- und Dienstleistungen

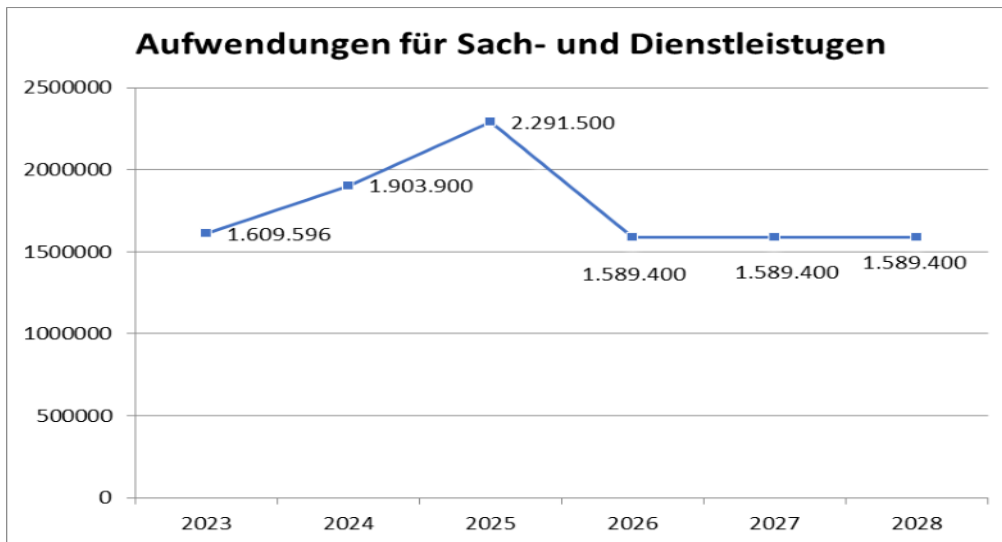
Die Aufwendungen für Sach- und Dienstleistungen mussten in diesem Jahr deutlich höher ausgewiesen werden. Insgesamt werden hier 387.600,-€ mehr ausgewiesen als im Vorjahr.

Der wesentliche Grund liegt in der Unterhaltung des Straßennetzes. Für das folgende Haushaltjahr sind mit der Sanierung des Fuss- und Radeweges in Deichstraße in Jemgum und der Sanierung des Sünderlandes in Hatzum gleich zwei große Unterhaltungsmaßnahmen vorgesehen.

Für die anstehenden Bebauungspläne sind neue Ansätze eingestellt worden. Daher ist im Bereich der Bauleitplanung auch eine deutliche Kostensteigerung zu verzeichnen.

Ebenso mussten die Ansätze für die Datenverarbeitung erhöht ausgewiesen werden. Neben der jährlichen Kostensteigerung der KDO, sollen die Bildschirme nicht mehr bei der KDO gemietet, sondern neu angeschafft werden.

Im Abwasserbereich sind sowohl die Reinigung der Druckrohrleitung als auch die Reinigung des Gefällekanals und der Schächte sowie die Reinigung der Pumpwerke vorgesehen. Der Ansatz für die laufende Unterhaltung ist daher um 43.000,-€ gegenüber dem Vorjahr erhöht worden.



## Abschreibungen

Die Aufwendungen für Abschreibungen sind im Haushalt 2025 anzupassen. Das Bürgerhaus konnte in diesem Jahr fertiggestellt werden und ist zu aktivieren. Hinzu kommen die Aktivierungen aus der Umsetzung des Investitionsplans.

## Zinsen und ähnliche Aufwendungen

Die Aufwendungen für Zinsen und steigen gegenüber dem Vorjahr deutlich an. Grund hierfür ist die Finanzierung der Investitionen über Kredit und die höheren Liquiditätskredite.

## Transferaufwendungen

Die Transferaufwendungen müssen in diesem Jahr um insgesamt 34.900,-€ erhöht werden. Der wesentliche Grund hierfür sind die höhere Aufwendung des Kindergartenvereins Niederrheiderland. Hier spielen die höheren Personalkosten und die Zins- und Tilgungsleistungen für den Kredit zur Finanzierung des Krippenneubaus eine entscheidende Bedeutung. Insgesamt erhöht sich der Betriebskostenzuschuss um 15.000,-€ auf nunmehr 850.000,-€ pro Jahr.

Ferner wurden die Zuschüsse für die Volkshochschule, die Märkte und für die Mühlen angepasst. Eingespart werden konnte hingegen der Mitgliedsbeitrag der KAI-Gruppe in Höhe von 3.300,-€.



## Fazit: Ergebnishaushalt

Im Ergebnis bleibt festzustellen, dass die Gemeinde Jemgum das Haushaltsjahr 2025 mit einem planmäßigen Jahresergebnis von -3.233.200 € abschließt.

Bei den Erträgen sind die geringeren Schlüsselzuweisungen ursächlich dafür, dass die Ertragsseite niedriger als im Vorjahr ausgewiesen werden musste. Bei den Steuern und Abgaben ist eine positive Entwicklung festzustellen, die auch auf die im Rahmen der Haushaltskonsolidierung gefassten Beschlüsse zurückzuführen und der Gemeinde Jemgum positiv anzurechnen sind.

Die Aufwandsseite muss höher ausgewiesen werden als Vorjahr. Die gestiegenen Kosten im Abwasserbereich und bei den Sanierungsmaßnahmen im Bereich der Straßenunterhaltung sind ebenso als Gründe zu nennen wie die stetig steigenden Personalkosten und die zunehmenden Zinsbelastungen.

Um perspektivisch einen Haushaltsausgleich vorlegen zu können, muss die Gemeinde Jemgum ihre Einnahmeseite noch deutlicher verbessern. Die Gemeinde Jemgum ist mit seinen Kavernen ein wichtiger Standort für die Energieversorgung und die Energiewende in Deutschland und Westeuropa. Die Speicherung von Gas hat nach dem Ausbruch des Krieges in der Ukraine und der daraus resultierenden Kostenexplosion auf dem Energiemarkt deutlich an Wichtigkeit gewonnen. Die SEFE Securing Energy for Europe GmbH, die bis 20. Juni 2022 unter dem Namen Gazprom Germania GmbH firmierte, war ein Tochterunternehmen der Gazprom Export des russischen Gasversorgers Gazprom, wurde aber nach dem russischen Überfall auf die Ukraine 2022 im Jahr 2022 unter treuhänderische Verwaltung der Bundesnetzagentur gestellt und umbenannt, um die Unabhängigkeit von der ehemaligen Muttergesellschaft Gazprom auch nach außen hin sichtbar zu machen. Diese Umstrukturierung hat die Situation für die Gemeinde Jemgum grundlegend verändert. Die Gemeinde Jemgum ist nicht mehr auf den guten Willen der Geschäftsführung des Gazprom Konzerns angewiesen, um die bis 2017 geltende Regelung bei der Gewerbesteuer wieder aufleben zu lassen bzw. eine neue Vereinbarung zu schließen. Ansprechpartner für die Gemeinde Jemgum ist jetzt die Bundesrepublik Deutschland und das Land Berlin als Firmensitz der SEFE Securing Energy for Europe GmbH. Die Gemeinde Jemgum ist der festen Überzeugung, dass es zwischen diesen Akteuren möglich sein muss, eine Vereinbarung abzuschließen, die für die Gemeinde Jemgum elementar wichtig ist und weder die Bundesrepublik Deutschland noch das Land Berlin vor größere Herausforderungen stellt. Abgeordneten aus dem Deutschen Bundestag, dem Niedersächsischen Landtag sowie dem Kreistag haben der Gemeinde Jemgum ihre Unterstützung in dieser Angelegenheit zugesagt und führen dahingehend Gespräche.

Ein weiterer wichtiger Ansatzpunkt für die Gemeinde Jemgum ist, dass die Wertschöpfung nicht dort erfolgt, wo sie entsteht. Der Gesetzgeber hat diese Ungerechtigkeit in Bezug auf die Wertschöpfung in anderen Bereich der Energiewirtschaft eigentlich bereits erkannt. Im Bereich der Windenergie und der Photovoltaik auf Freiflächen hat der Gesetzgeber gesetzlich verankert, dass Gewerbesteuer auch dort zu entrichten ist, wo die Wertschöpfung erfolgt. Das sollte für die Speicherung von Gas oder zukünftig ggfs. auch Wasserstoff geändert und auf die Kommunen übertragen werden. Abgeordnete verschiedener Fraktionen aus dem Deutschen Bundestag, dem Niedersächsischen Landtag sowie dem Kreistag haben der Gemeinde Jemgum ihre Unterstützung auch in diesem Bestreben zugesagt.

Die Gemeinde Jemgum hat in den letzten Jahren immer wieder die Gebühren und Steuern sowie sonstige Einnahmen erhöht, um das Defizit so gering wie möglich zu halten. Diese Beschlüsse sind auch zukünftig notwendig, solange der Haushaltsausgleich und damit der Abbau des strukturellen Defizits nicht ausgewiesen werden kann. Die Steigerung der Erträge und der Abbau des strukturellen Defizits ist daher das oberste Ziel der Gemeinde Jemgum.

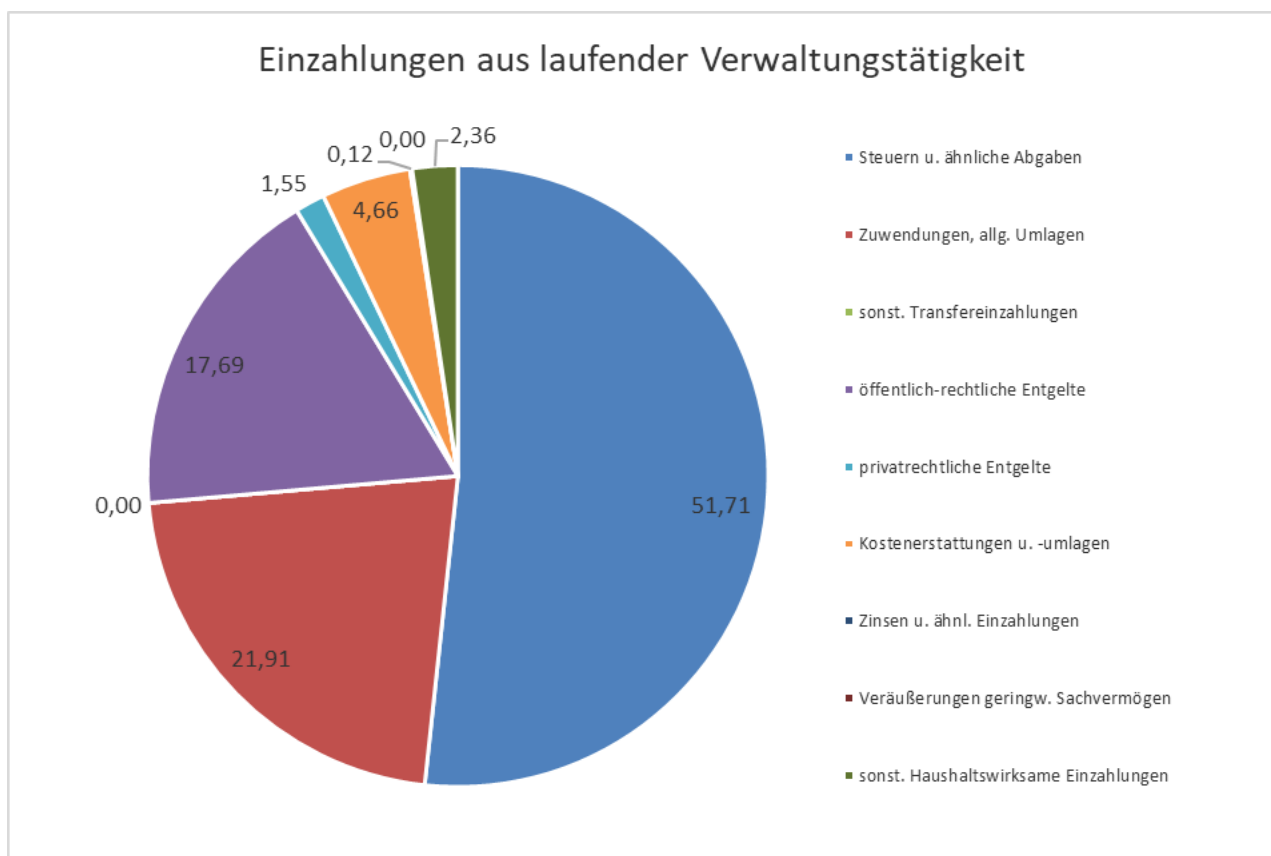
## II. Finanzhaushalt

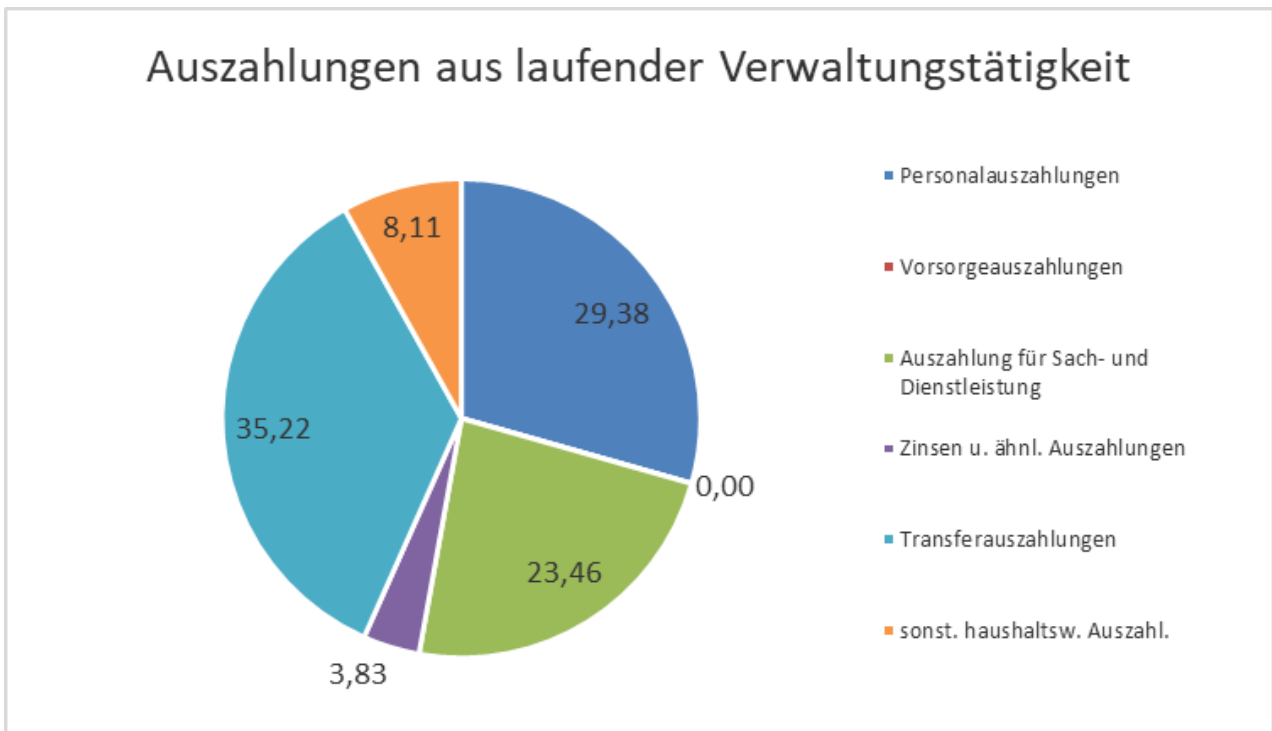
### Vorwort

Im Gesamtfinanzplan können Einzahlungen aus laufender Verwaltungstätigkeit in Höhe von 6.855.500,-€ ausgewiesen werden. Die Summe der Auszahlung aus laufender Verwaltungstätigkeit wird im Haushalt 2025 mit 9.767.900,-€ ausgewiesen. Dieses führt zu einem Saldo aus laufender Verwaltungstätigkeit in Höhe von -2.912.400,-€. Der Investitionsplan 2025 schließt mit einem Saldo in Höhe von -2.537.100,-€ ab. Der Saldo aus Finanzierungstätigkeiten beträgt im aktuellen Haushaltsplan 2.262.300,-€, sodass wir insgesamt im Finanzplan 2025 eine Finanzmittelveränderung in Höhe von -3.187.200,-€ ausweisen.

### Saldo aus lfd. Verwaltungstätigkeit

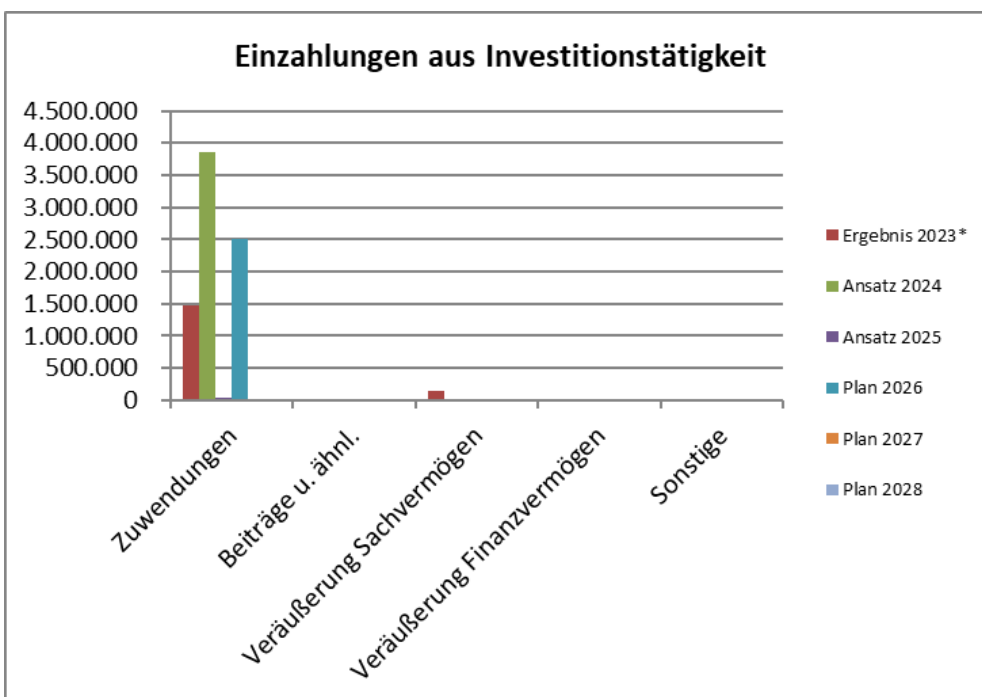
In der Zusammenfassung bleibt festzustellen, ähnlich wie bereits im Ergebnishaushalt, dass die Gemeinde Jemgum das Haushaltsjahr 2025 auch im Finanzplan, hier insbesondere bei dem Saldo aus lfd. Verwaltungstätigkeit, ein höheres Defizit als im Vorjahr ausweisen muss. Im Ergebnis ist der Saldo aus laufender Verwaltungstätigkeit mit -2.912.400,-€ auszuweisen.



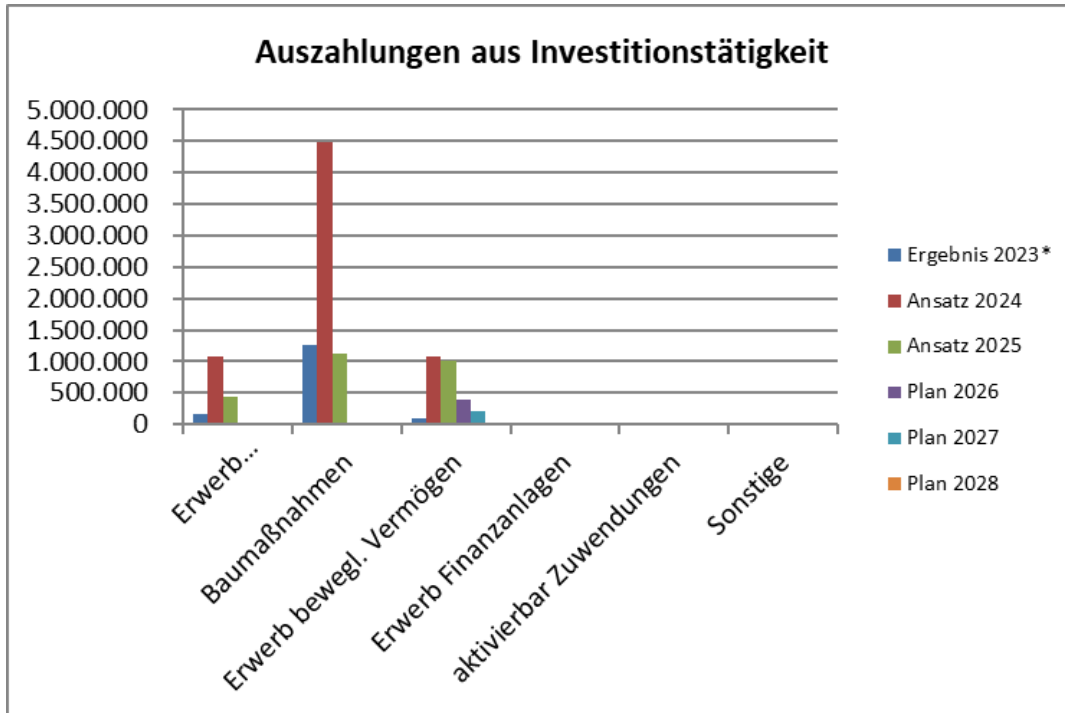


## Investitionen

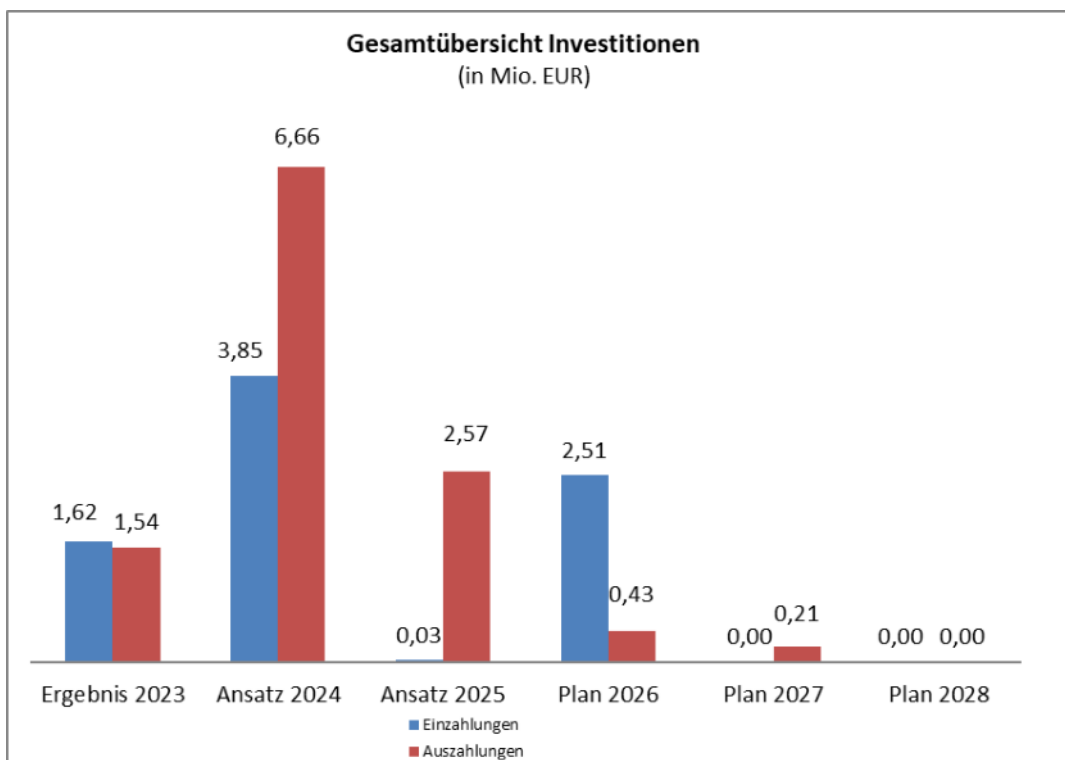
Im Haushaltsplan 2025 sind Einzahlungen für Investitionstätigkeiten in Höhe von 32.500 € eingeplant. Konkrete Maßnahmen können aus dem Investitionsplan entnommen werden.



Auszahlungen für Investitionen und Investitionsförderungsmaßnahmen sind im Haushaltsplan der Gemeinde Jemgum in Höhe von 2.569.600 € eingeplant worden. Konkrete Maßnahmen können aus dem Investitionsplan entnommen werden.



Der Saldo als Investitionstätigkeiten beträgt im diesjährigen Haushalt -2.537.100 €.



## Finanzierungstätigkeiten

Die Einzahlungen aus der Finanzierungstätigkeit betragen 2.537.100 €. Die Auszahlungen aus der Finanzierungstätigkeit betragen 274.800 €. Folglich ist der Saldo aus der Finanzierungstätigkeit in Höhe von 2.262.300 € auszuweisen.

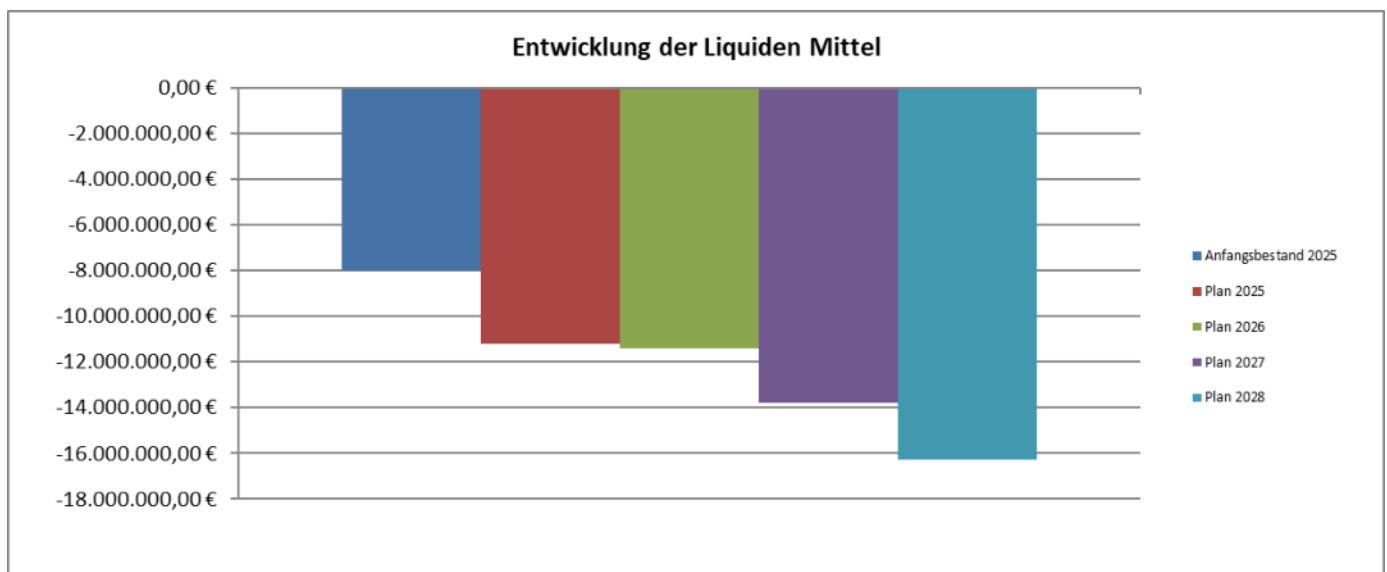
## Fazit Finanzhaushalt

## Finanzmittelveränderung

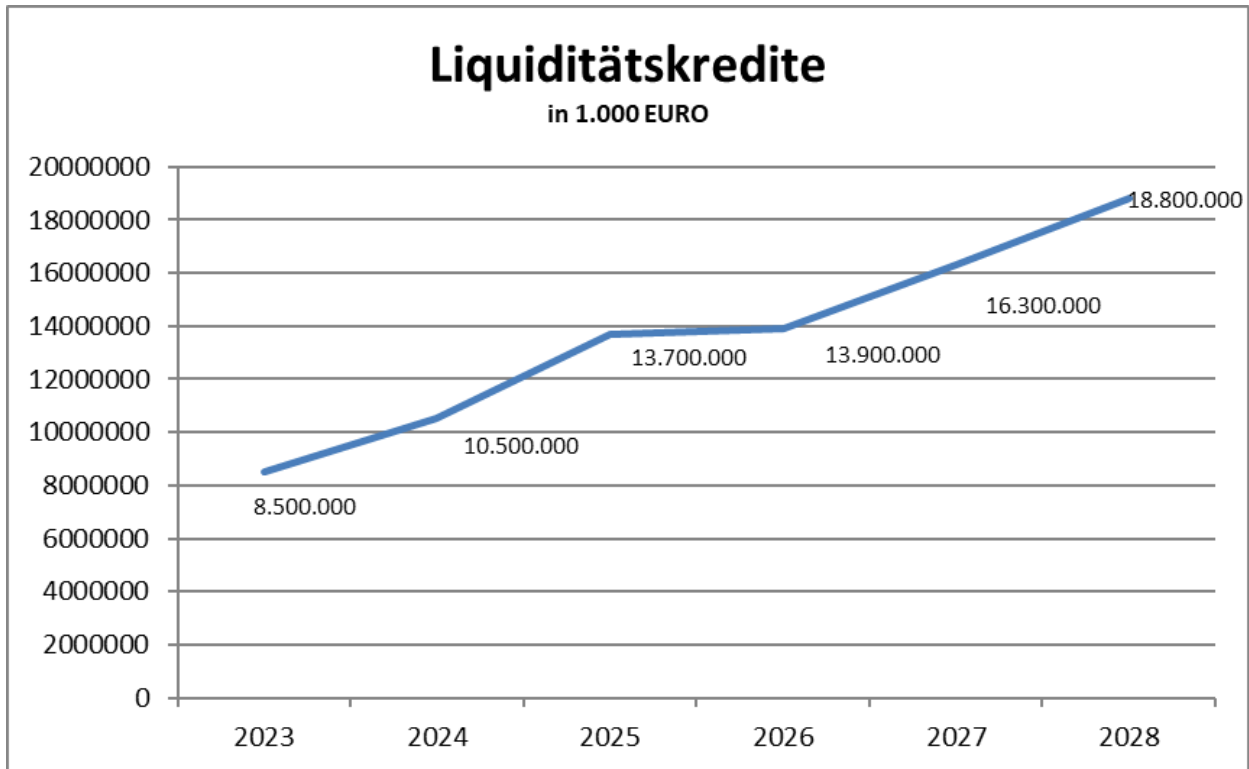
Die Finanzmittelveränderung für das Haushaltsjahr 2025 beträgt -3.187.200 €.

## Liquide Mittel

Die Entwicklung der liquiden Mittel zeigt auf, dass sich die Gemeinde Jemgum ohne Haushaltskonsolidierungsmaßnahmen weiter verschulden wird.



Für den Haushalt 2025 werden Liquiditätskredite in Höhe von 13.700.000 € festgesetzt.



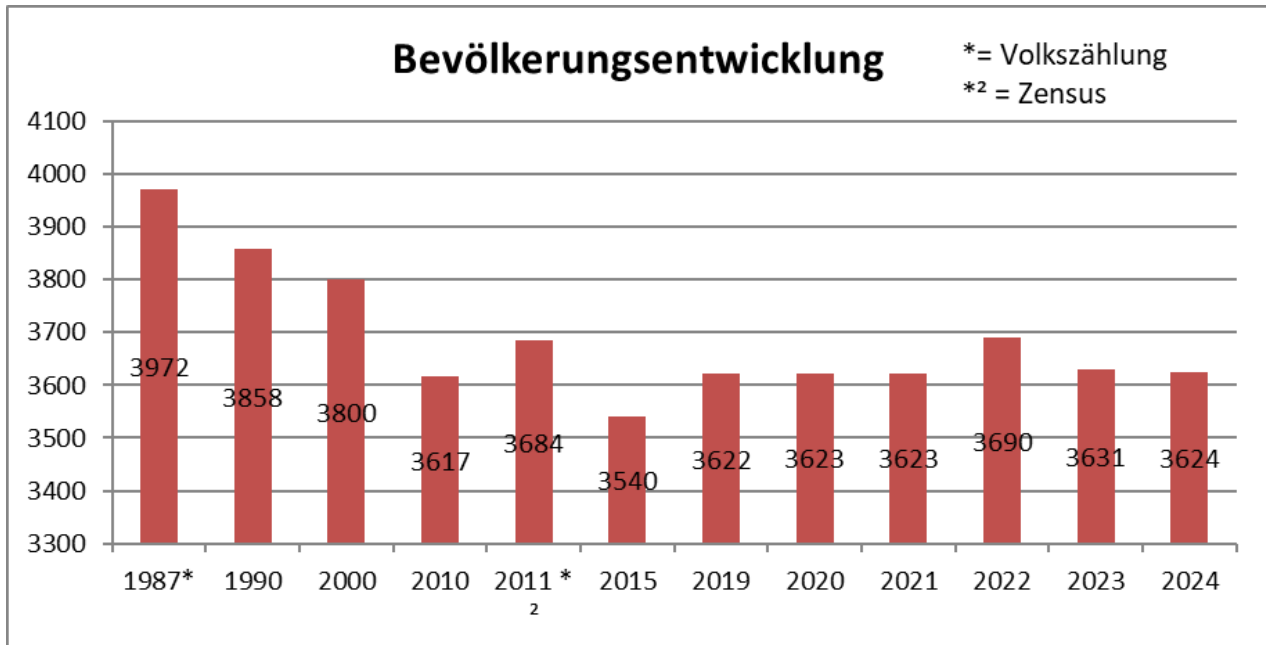
### III. Wesentliche Produkte

Die Gemeinde Jemgum hat folgende wesentliche Produkte beschlossen:

- 1231 - 1232 Gemeindesteuern
- 140 – 148 Schulen
- 211 – 220 Feuerschutz
- 310 Gemeindestraßen
- 311 Bauhof
- 313 Abwasser

Detaillierte Beschreibungen zu den wesentlichen Produkten sind in den entsprechenden Teilhaushalten abgebildet.

## IV. Bevölkerungsentwicklung



Nachdem 2015 scheinbar der Tiefpunkt erreicht war, hat sich die Einwohnerzahl der Gemeinde konstant zwischen 3.600 und 3.700 Einwohner eingependelt. Deutschlands Bevölkerungsstruktur wird sich in den kommenden Jahren weiterhin verändern. Die Lebenserwartung und das Durchschnittsalter steigen stetig an. Die Gemeinde Jemgum als familienfreundliche Gemeinde weist aktuell zwei Baugebiete aus und erwartet auch hierdurch eine Steigerung der Einwohnerzahlen. In die Betrachtung mit einfließen muss auch die weltweit angespannte Lage, hier ist die Aufnahme von weiteren Flüchtlingen mehr als wahrscheinlich und deshalb auch bei der Entwicklung der Bevölkerung ebenfalls zu berücksichtigen. Insgesamt lässt sich feststellen, dass die Gemeinde Jemgum bei der Entwicklung der Bevölkerung auf einen guten Weg ist.

## V. Entwicklung

Im Folgenden ein Überblick über die Entwicklung der ordentlichen Erträge und Aufwendungen ab 2012 (Einführung der Doppik):

### Darstellung der ordentlichen Erträge und Aufwendungen des Ergebnishaushaltes ab 2012

	Ergebnis 2012	Ergebnis 2013	Ergebnis 2014	Ergebnis 2015	Ergebnis 2016	Ergebnis 2017	Ergebnis 2018	Ergebnis 2019	Ansatz 2020	Ansatz 2021	Ansatz 2022	Ansatz 2023	Ansatz 2024	Ansatz 2025
<b>Erträge:</b>														
Steuern und ähnliche Abgaben	7.970.222,04	8.412.962,98	9.537.205,65	6.724.962,21	8.548.411,59	10.392.739,49	5.054.196,38	3.089.722,60	3.160.700,00	2.665.700,00	3.146.600,00	3.201.100,00	3.270.000,00	3.545.000,00
Zuwendungen und allgemeine Umlagen	1.199.750,27	996.696,90	113.503,86	89.627,55	97.041,20	108.589,32	212.508,08	199.710,44	1.283.300,00	261.300,00	1.285.300,00	1.672.800,00	1.977.800,00	1.501.800,00
Auflösungserträge aus Sonderposten	878.688,42	878.040,75	911.223,93	961.566,48	852.344,59	791.583,54	812.635,45	770.230,38	742.300,00	743.100,00	743.100,00	743.100,00	743.100,00	743.100,00
Sonstige Transfererträge	39.888,56	43.208,69	2.330,25	0,00	0,00	0,00	0,00	0,00	0,00	0,00	0,00	0,00	0,00	0,00
Öffentlich-rechtliche Entgelte	414.082,40	420.120,93	408.367,55	426.576,75	467.965,46	474.873,38	568.128,20	581.900,39	762.300,00	743.300,00	883.300,00	921.300,00	1.214.300,00	1.212.800,00
Privatrechtliche Entgelte	61.254,05	63.192,42	191.382,28	221.123,77	77.184,15	132.961,03	101.193,97	93.447,05	84.200,00	99.200,00	93.600,00	106.600,00	108.500,00	106.300,00
Kostenersatzungen und Kostenumlagen	78.539,81	231.804,32	150.423,81	125.090,96	174.699,47	161.764,77	109.197,95	80.089,32	201.700,00	205.700,00	297.300,00	247.300,00	301.100,00	319.600,00
Zinsen und ähnliche Finanzerträge	17.763,52	27.784,09	37.836,09	22.271,41	12.523,29	24.737,66	14.417,02	6.887,03	6.200,00	6.200,00	9.000,00	9.000,00	8.000,00	8.000,00
Aktiverte Eigenleistungen	0,00	0,00	0,00	0,00	0,00	0,00	0,00	0,00	0,00	0,00	0,00	0,00	0,00	0,00
Bestandsveränderungen	0,00	4.389,97	630,86	0,00	0,00	0,00	0,00	0,00	0,00	0,00	0,00	0,00	0,00	0,00
Sonstige ordentliche Erträge	174.640,70	437.872,63	191.753,37	218.128,53	196.394,00	282.209,26	243.500,43	204.514,44	236.400,00	245.400,00	219.400,00	236.400,00	236.400,00	236.400,00
<b>Summe außerordentliche Erträge</b>	<b>3.285,28</b>	<b>21.303,05</b>	<b>402.814,13</b>	<b>162.538,88</b>	<b>301.817,19</b>	<b>234.393,16</b>	<b>158.964,01</b>	<b>49.700,95</b>	<b>3.000,00</b>	<b>3.000,00</b>	<b>3.000,00</b>	<b>3.000,00</b>	<b>3.000,00</b>	<b>3.000,00</b>
<b>Summe Erträge</b>	<b>10.838.115,05</b>	<b>11.537.376,73</b>	<b>11.947.471,78</b>	<b>8.951.886,54</b>	<b>10.728.380,94</b>	<b>12.603.851,61</b>	<b>7.274.741,49</b>	<b>5.076.202,60</b>	<b>6.480.100,00</b>	<b>4.972.900,00</b>	<b>6.680.600,00</b>	<b>7.140.600,00</b>	<b>7.862.200,00</b>	<b>7.676.000,00</b>
<b>Aufwendungen:</b>														
Aufwendungen für aktives Personal	1.450.805,17	1.349.556,90	1.454.462,10	1.486.335,93	2.117.790,45	1.707.513,69	1.717.610,69	1.763.989,44	1.883.500,00	1.905.800,00	2.040.200,00	2.568.600,00	2.576.900,00	2.870.200,00
Aufwendungen für Versorgung (Rückstellung)	0,00	0,00	0,00	201.082,00	0,00	0,00	35.845,90	33.824,40	0,00	0,00	0,00	0,00	0,00	0,00
Aufwendungen für Sach- u. Dienstleistungen	794.995,90	966.623,56	939.187,08	1.091.972,36	1.152.224,91	1.056.196,17	1.056.678,73	1.317.639,36	1.366.400,00	1.279.500,00	1.267.300,00	2.124.000,00	1.903.900,00	2.291.500,00
Abschreibungen	933.561,29	985.771,68	1.037.759,62	1.218.839,77	1.019.623,39	1.032.652,04	1.048.662,31	1.061.450,01	998.100,00	1.032.800,00	1.032.800,00	1.032.800,00	1.032.800,00	1.118.800,00
Zinsen und ähnliche Aufwendungen	35.283,90	14.590,46	8.018,40	1.479,01	5.489,22	9.110,77	5.909,07	16.324,70	40.000,00	38.000,00	60.500,00	127.500,00	205.400,00	373.800,00
Transferaufwendungen	3.017.586,23	3.255.459,24	9.401.885,71	6.673.149,92	5.570.239,63	7.737.428,89	5.288.221,56	4.053.694,68	2.613.800,00	2.680.700,00	2.743.700,00	3.210.100,00	3.405.500,00	3.440.400,00
Sonstige ordentliche Aufwendungen	438.752,82	290.232,01	381.151,25	326.053,24	377.391,38	528.342,05	435.650,86	406.677,47	489.300,00	543.900,00	578.400,00	599.200,00	650.900,00	811.500,00
Überschuss gem. § 15 Abs. 6 GemHKVO	0,00	0,00	0,00	0,00	0,00	0,00	0,00	0,00	0,00	0,00	0,00	0,00	0,00	0,00
<b>Summe außerordentliche Aufwendungen</b>	<b>0,00</b>	<b>30.043,26</b>	<b>292.490,20</b>	<b>65.382,98</b>	<b>62.446,37</b>	<b>93.012,24</b>	<b>57.316,93</b>	<b>0,00</b>	<b>3.000,00</b>	<b>6.000,00</b>	<b>3.000,00</b>	<b>3.000,00</b>	<b>3.000,00</b>	<b>3.000,00</b>
<b>Summe Aufwendungen</b>	<b>6.670.985,31</b>	<b>6.892.277,11</b>	<b>13.514.954,36</b>	<b>11.064.295,21</b>	<b>10.305.205,35</b>	<b>12.164.255,85</b>	<b>9.645.896,05</b>	<b>8.653.600,06</b>	<b>7.394.100,00</b>	<b>7.486.700,00</b>	<b>7.725.900,00</b>	<b>9.665.200,00</b>	<b>9.778.400,00</b>	<b>10.909.200,00</b>
<b>Jahresergebnis</b>	<b>4.167.129,74</b>	<b>4.645.099,62</b>	<b>-1.567.482,58</b>	<b>-2.112.408,67</b>	<b>423.175,59</b>	<b>439.595,76</b>	<b>-2.371.154,56</b>	<b>-3.577.397,46</b>	<b>-914.000,00</b>	<b>-2.513.800,00</b>	<b>-1.045.300,00</b>	<b>-2.524.600,00</b>	<b>-1.916.200,00</b>	<b>-3.233.200,00</b>

## VI. Schlussbetrachtung

Auf den Einbruch der Gewerbesteuer im Jahr 2018 wird im Vorbericht und im Fazit an mehreren Stellen hingewiesen. Dieser Einbruch ist im Rückblick sicherlich eine der entscheidenden Faktoren für die aktuelle Lage der Gemeinde Jemgum. Für den Weg der Haushaltskonsolidierung ist der Abbau des strukturellen Defizits für die Zukunft unerlässlich. Die Gemeinde Jemgum wird den Weg der Haushaltskonsolidierung so lange fortsetzen, bis der tatsächliche Haushaltsausgleich erreicht und die entstandenen Schulden abgebaut sind.

Der Weg der Haushaltskonsolidierung hängt auch von äußeren Faktoren ab, die die Gemeinde Jemgum nicht unmittelbar beeinflussen kann.

Für die Entwicklung der Ertragslage der Gemeinde Jemgum ist, zumindest mittelbar, die konjunkturelle Lage in Deutschland maßgeblich. Eine gute Konjunktur geht mit einer guten Auslastungs- und Gewinnlage der Unternehmen einher. Dies wiederum nimmt positiv Einfluss auf die Gewerbesteuer.

Eine gute Beschäftigungslage spiegelt sich beim zu erwartenden Gemeindeanteil an der Einkommenssteuer wider. Auch der Gemeindeanteil an der Umsatzsteuer ist von den genannten Kriterien abhängig.

Die gute konjunkturelle Lage der letzten Jahre in Deutschland ist allerdings vorbei. Der Sachverständigenrat Wirtschaft hat seine Prognose vor wenigen Wochen nach unten korrigieren müssen und erwartet für das kommende Jahr lediglich ein Wachstum von 0,4 Prozent. Mit Blick auf die aktuelle Lage in der deutschen Automobilindustrie sowie die Kriege in der Ukraine und im Gaza-Streifen und einem drohenden Handelsstreit zwischen Amerika und China, droht in einer globalisierten Welt schnell die Gefahr einer Rezession.

Zudem fordert die Gemeinde Jemgum eine bessere finanzielle Ausstattung der kommunalen Ebene. Aus Sicht der Gemeinde ist der Finanzausgleich in der Bundesrepublik Deutschland immer mehr in eine gewaltige Schieflage geraten. Die Verteilung der Finanzmittel von oben nach unten, also vom Bund bis hinunter zu den Kommunen, ist schon lange nicht mehr deckungsfähig mit den Aufgaben, die von oben nach unten verteilt werden. Beispiele hierfür sind die Flüchtlingskrise, der Klimaschutz, die Klimawandelfolgenanpassung, die Ganztagschulen oder die personellen Ansprüche in den Kindertagesstätten. Bund und Ländern schreiben den Kommunen immer mehr an Aufgaben in die Stammbücher, heben die Anforderungen in den Aufgaben immer mehr an, stellen dafür aber die notwendigen Mittel schon lange nicht mehr zur Verfügung. Auf kommunaler Ebene führt die fehlende Finanzausstattung der kommunalen Ebene mehr und mehr zu heftigen Auseinandersetzungen um die Verteilung zwischen Landkreis und Kommunen. Für die Gemeinde Jemgum kommt erschwerend ihre Gemeindestruktur hinzu. Die Gemeinde Jemgum als eine ländlich geprägte Kommune, die im Verhältnis zu ihrer Bevölkerungszahl eine große Fläche aufweist und zu unterhalten hat, wird im Finanzausgleichssystem nicht hinreichend berücksichtigt.

Gerade im Hinblick auf die finanzielle Entwicklung wird klar, dass die Gemeinde Jemgum nicht viel Raum für neue Investitionen hat. Es ist daher gründlich zu prüfen, für welche Maßnahmen Investitionen getätigt werden sollen. Für diese Investitionen sind nach Möglichkeit Fördermittel einzuwerben.

Jemgum, 16. Dezember 2024

Gemeinde Jemgum  
Der Bürgermeister

Hans-Peter Heikens

# Übersicht

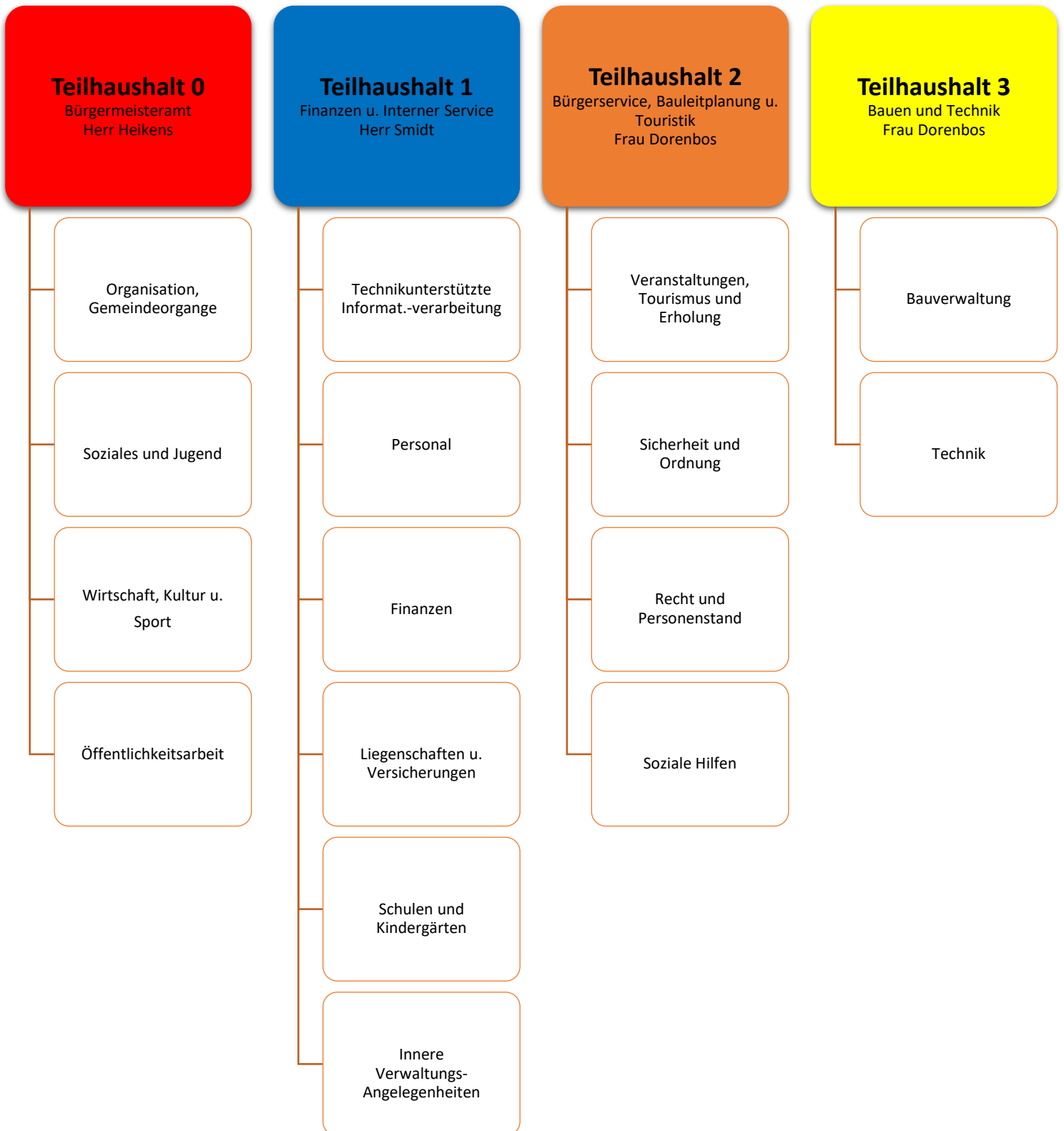
## Produktgruppen und Kostenstellenplan

zum

**HAUSHALTSPLAN**

**2 0 2 5**

# Produktgruppen



## Kostenstellenplan

Kostenstelle	Bezeichnung
<b>Teilhaushalt 0</b>	<b>Bürgermeisteramt</b>
010	Gemeindeorgane
012	Organisation
020	Jugendarbeit
021	Jugendzentrum
023	Soziale Angelegenheiten -örtlicher Träger
030	Wirtschafts-, Kultur-, Sportförderung
031	Breitbandversorgung
032	Zuschüsse an Privatunternehmen
040	Öffentlichkeitsarbeit
<b>Teilhaushalt 1</b>	<b>Finanzen und interner Service</b>
100	Datenverarbeitung
102	Datenschutz
111	Personalwirtschaft
120	Finanzwirtschaft
121	Finanzdienstleistungen
122	Gemeindekasse
123	Kommunale Abgaben
1231	Gemeindesteuern Nebenkosten
1232	Gemeindesteuern
124	Blockheizkraftwerk Ditzum
125	Blockheizkraftwerk Jemgum
126	Blockheizkraftwerke
130	Grundstücks u. Gebäudemanagement
1301	Erbbauszinsen
131	Versicherungen
132	DGH Jemgum
133	öffentliche Gemeinschaftseinrichtungen
134	Häfen
136	Verteilung KSA
137	Verteilung Gebäude und Inhalt
140	Grundschulen allgemein
141	Grundschule Jemgum
142	Grundschule Ditzum
143	Turnhalle Ditzum
144	Kindergärten
145	Büchereien
146	Sonstige schulische Maßnahmen
147	Kreisschulbaukasse
148	Volkshochschule
150	Innere Dienste
<b>Teilhaushalt 2</b>	<b>Bürgerservice und Touristik</b>
200	Müggenmarkt
201	Tourismus
2011	Gebühr Sanitärgebäude Womo

2012	Stromgebühr Womo
2013	Wassergebühr Womo
2014	Stellplatzgebühr Womo
202	Veranstaltungen und Märkte
203	Parkanlagen und öffentliche Grünflächen
210	Denkmalspflege
211	Feuerwehr Critzum
212	Feuerwehr Ditzum
213	Feuerwehr Hatzum
214	Feuerwehr Holtgaste
215	Feuerwehr Jemgum
220	Feuerschutz allgemein
221	Umwelt- und Naturschutz
222	Gefahrenabwehr
223	Bürgerbüro
230	Standesamt
231	Wahlen und Erhebungen
240	Sozialamt
<b>Teilhaushalt 3</b>	<b>Bauen und Technik</b>
3001	Bau Multifunktionsplatz Ditzum
3003	Sanierung Ziegeleistraße
3004	Sanierung Wiesenstraße
3005	Sanierung Tjabberantsweg
302	Baugenehmigungen
304	Dorferneuerung
305	Bauamt
310	Gemeindestraßen
3101	Klärwerk Ditzum
3102	Personalkosten Abwasser
3103	Fahrzeugkosten
3104	Telefonkosten
3105	Dienstreisen
3106	Maschinenversicherung
3107	Pumpwerke
3108	Schmutzwasserkanalnetz Ditzum
3109	Schmutzwasserkanalnetz Jemgum
311	Bauhof
3110	Abwasserbehandlung Stadt Leer
3111	Hauskläranlagen
3112	Klärschlamm Entsorgung
3113	Sanierung Klärwerk
3114	Untersuchung Kanalnetz
312	Wasserbau
313	Abwasserbeseitigung
314	Straßenreinigung und -beleuchtung
315	Spielplätze
316	Brücken
350	Bauleitplanung
3500	Neuzeichnung des F-Planes
3501	12. Änderung F-Plan, B-Plan 0304 Ditzum, Am Deich

3502	20. Änderung F-Plan, B-Plan 0705 Midlum
3503	Erweiterung Gewerbegebiet Holtgaste
3504	Städtebaulicher Rahmenplan
3505	B-Plan/F-Plan Hafen Jemgum
3506	B-Pan/F-Plan Luv Up
3507	B-Plan 0304
3508	F-Plan u. B-Plan 0101
3509	F-Plan u. B-Plan 0101
3510	F-Plan u. B-Plan 0101
3511	6. Änderung B-Plan 0303 (Molkerei)
3512	FPlan Ditzum Freizeitgelände
3513	Dorferneuerung
3514	B-Plan 1002 Dollartweg
3515	Bauleitplanung Baugebiet Jemgum
3516	Bauleitplanung Hafen Jemgum -Süd-
3517	Bauleitplanung Baugebiet Ditzum
3518	Bauleitplanung Baugebiet Midlum
3519	B-Plan 0301 (3. Änd.)
3520	B-Plan Krippe Jemgum
3521	B-Plan Reinsgelände
3522	B-Plan Freizeitanlage Holtgaste
3523	B-Plan Ortseingang Ditzum
3524	B-Plan Ahornring Nr. 0601
3525	B-Plan "Westlich Landstraße" Nr. 0602
3526	B-Plan "Am Sportzentrum" Nr. 0608
3527	B-Plan "Torumer Weg - Pogum"
3528	Campus
3529	Leader
3530	Ziegelei Midlum
3531	Solarpark Holtgaste (A31)
3532	B-Plan Gewerbegebiet (Solarpark)
3533	B-Plan Critzum Feuerwehrhaus Nr. 0202
9500	Dummy Personal

# **Haushaltsvermerke**

mit Budgetübersicht

**zum**

**Haushaltsplan**

**2 0 2 5**

# Haushaltsvermerke

## Budgets

Gemäß § 4 Abs. 3 der KomHKVO können Teilhaushalte, Produktbereiche, Produktgruppen oder Produkte ganz oder teilweise durch Haushaltsvermerk zu einer Bewirtschaftungseinheit (Budget) erklärt werden.

Die folgenden Teilhaushalte werden jeweils zu einer Bewirtschaftungseinheit (Budget) erklärt:

Teilhaushalt 0 mit den Kostenstellen:

- 010 Gemeindeorgane
- 012 Organisation
- 020 Jugendarbeit
- 021 Einrichtungen der Jugendarbeit
- 023 sonstige soziale Hilfen und Leistungen
- 030 Wirtschafts-, Kultur-, Sportförderung
- 031 Breitbandversorgung
- 032 Zuschüsse an Privatunternehmer
- 040 Presse und Öffentlichkeitsarbeit

Zusammengefasst zum Budget „TH00“. Budgetverantwortlich ist Bürgermeister Heikens.

Teilhaushalt 1 mit den Kostenstellen:

- 100 Datenverarbeitung
- 102 Datenschutz
- 111 Personalwirtschaft
- 120 Finanzwirtschaft
- 121 Finanzdienstleistungen
- 122 Gemeindekasse
- 123 Kommunale Abgaben
- 1231 Gemeindesteuern Nebenkosten
- 1232 Gemeindesteuer
- 124 Blockheizkraftwerk Ditzum
- 125 Blockheizkraftwerk Jemgum
- 126 Blockheizkraftwerke
- 130 Grundstücks- und Gebäudemanagement
- 1301 Erbbauzinsen
- 131 Versicherungsschutz
- 132 Dörfergemeinschaftshaus Jemgum
- 133 sonstige öffentliche Gemeinschaftseinrichtungen
- 134 Hafenanangelegenheiten
- 136 Verteilung KSA
- 137 Verteilung Gebäude und Inhalt
- 140 Grundschulen allgemein
- 141 Grundschule Jemgum
- 142 Grundschule Ditzum
- 143 Turnhalle Ditzum

- 144 Tageseinrichtungen für Kinder
- 145 Bücherein
- 146 Sonstige schulische Maßnahmen
- 147 Kreisschulbaukasse
- 148 Volkshochschule
- 150 Innere Dienste

Zusammengefasst zum Budget „TH01“. Budgetverantwortlich ist Herr Smidt.

Teilhaushalt 2 mit den Kostenstellen:

- 200 Märkte
- 201 Tourismus und Erholung
- 202 Veranstaltungen, Märkte
- 210 Denkmalspflege
- 211 Feuerwehr Critzum
- 212 Feuerwehr Ditzum
- 214 Feuerwehr Holtgaste
- 215 Feuerwehr Jemgum
- 220 Feuerschutz allgemein
- 221 Umwelt- und Naturschutz
- 222 Gefahrenabwehr
- 223 Bürgerbüro
- 230 Standesamt
- 231 Wahlen und Erhebungen
- 240 Sozialamt

Zusammengefasst zum Budget „TH02“. Budgetverantwortlich ist Frau Dorenbos.

Teilhaushalt 03 mit den Kostenstellen:

- 302 Bauleitplanung
- 304 Dorferneuerung
- 305 Bauamt
- 310 Verkehrsflächen und -anlagen
- 3001 Bau Multifunktionsplatz Ditzum
- 3003 Sanierung Ziegeleistraße
- 3004 Sanierung Wiesenstraße
- 3005 Sanierung Tjabberantsweg
- 311 Bauhof
- 312 Wasserbau
- 313 Abwasserbeseitigung allgemein
- 3101 Klärwerk Ditzum
- 3102 Personalkosten Abwasser
- 3103 Fahrzeugkosten
- 3104 Telefonkosten
- 3105 Dienstreisen
- 3106 Maschinenversicherung
- 3107 Pumpwerke
- 3108 Schmutzwasserkanalnetz Ditzum
- 3109 Schmutzwasserkanalnetz Jemgum

- 3110 Abwasserbehandlung Stadt Leer
- 3111 Hauskläranlagen
- 3112 Klärschlammentsorgung
- 3113 Sanierung Klärwerk
- 3114 Untersuchung Kanalnetz
- 314 Straßenreinigung und Straßenbeleuchtung
- 315 Spielplätze
- 316 Brücken
- 350 Bauleitplanung
- 3500 Neuzeichnung der F-Planes
- 3501 12. Änderung F-Plan, B-Plan 0304 Ditzum, Am Deich
- 3502 20. Änderung F-Plan, B-Plan 0705 Midlum
- 3503 Erweiterung Gewerbegebiet Holtgaste
- 3504 Städtebaulicher Rahmenplan
- 3505 B-Plan/F-Plan Hafen Jemgum
- 3506 B-Plan/F-Plan Luv up
- 3507 B-Plan 0304
- 3508 F-Plan und B-Plan 0101
- 3509 F-Plan und B-Plan 0101
- 3510 F-Plan und B-Plan 0101
- 3511 6. Änderung B-Plan 0303 (Molkerei)
- 3512 F-Plan Ditzum Freizeitgelände
- 3513 Dorferneuerung
- 3514 B-Plan 1002 Dollartweg
- 3515 Bauleitplanung Baugebiet Jemgum
- 3516 Bauleitplanung Hafen Jemgum -Süd-
- 3517 Bauleitplanung Baugebiet Ditzum
- 3518 Bauleitplanung Baugebiet Midlum
- 3519 B-Plan 0301 (3. Änd.)
- 3520 B-Plan Krippe Jemgum
- 3521 B-Plan Reinsgelände
- 3522 B-Plan Freizeitanlage Holtgaste
- 3523 B-Plan Ortseingang Ditzum
- 3524 B-Plan Ahornring Nr. 0601
- 3525 B-Plan Westlich Landstraße Nr. 0602
- 3526 B-Plan Am Sportzentrum Nr. 0608
- 3527 B-Plan Torumer Weg – Pogum
- 3528 Campus
- 3529 Leader
- 3530 Ziegelei Midlum
- 3531 Solarpark Holtgaste (A 31)
- 3532 B-Plan Gewerbegebiet (Solar Park)
- 3533 B-Plan Critzum Feuerwehrhaus Nr. 0202
- 9500 Dummy Personl

Zusammengefasst zum Budget „TH03“. Budgetverantwortlich ist Frau Dorenbos.

### **Spezielle Budgets**

Von den allgemeinen Budgets ausgenommen sind die **Personalaufwendungen/-auszahlungen** (Kontengruppe 40/70). Die Konten dieser Kontengruppe bilden ein eigenes Budget „**Personal**“.

## **Deckungsregeln**

Die Deckungsregeln der §§ 17 bis 20 der Kommunalhaushalts- und –kassenverordnung (KomHKVO) ermöglichen der Gemeinde Jemgum die Ausführung des Haushaltsplanes flexibel im Sinne einer kontinuierlichen und wirtschaftlichen Aufgabenerfüllung entsprechend den örtlichen Gegebenheiten zu gestalten.

### **Gesamtdeckung**

Grundsätzlich dienen die ordentlichen Erträge insgesamt zur Deckung der ordentlichen Aufwendungen und die außerordentlichen Erträge zur Deckung der außerordentlichen Aufwendungen.

### **Zweckbindung**

Mehrerträge aus Spenden berechtigen zu Mehraufwendungen im jeweiligen Budget, wenn entsprechende Einzahlungen vorhanden oder rechtsverbindlich zugesagt worden sind.

Mehrerträge bei den Konten 348200 und 348700 im Produkt Brandschutz ermächtigen zu Mehraufwendungen beim Konto 4271000 (Kosten für Brandeinsätze), wenn entsprechende Einzahlungen vorhanden oder rechtsverbindlich zugesagt worden sind.

Mehrerträge durch Erstattung von Versicherungsschäden ermächtigen zu Mehraufwendungen im entsprechenden Budget, wenn entsprechende Einzahlungen vorhanden oder rechtsverbindlich zugesagt worden sind.

Mehrerträge im Produkt Gefahrenabwehr bei Benutzungsgebühren und ähnliche Entgelte ermächtigen zu Mehraufwendungen bei Mieten und Pachten, wenn entsprechende Einzahlungen vorhanden oder rechtsverbindlich zugesagt worden sind.

Mehrerträge bei der Mittagsverpflegung in den Grundschulen ermächtigen zu Mehraufwendungen im entsprechenden Budget, wenn entsprechende Einzahlungen vorhanden oder rechtsverbindlich zugesagt worden sind.

Mehreinzahlungen bei „Erlöse aus der Veräußerung von Gemeindevermögen“ berechtigen zu Mehrauszahlungen bei Grunderwerbskosten oder bei Investitionen im Umfeld des betreffenden Gemeindevermögens bzw. in der Gemeinde.

### **Deckungsfähigkeit**

Alle Haushaltsansätze für Aufwendungen einschließlich der Haushaltsreste innerhalb der o.g. Budgets sind gegenseitig deckungsfähig.

Ansätze aus dem Bereich der laufenden Unterhaltung können zugunsten von unerheblichen Auszahlungen für Investitions- oder Finanzierungstätigkeit innerhalb eines Budgets genutzt werden.

Alle Auszahlungsansätze für Investitionstätigkeit sind gegenseitig deckungsfähig. Mehreinzahlungen im Bereich der Investitionstätigkeit berechtigen zu Mehrauszahlungen für Investitionstätigkeit, wenn entsprechende Einzahlungen vorhanden oder rechtsverbindlich zugesagt worden sind.

Die Ansätze für Aufwendungen im außerordentlichen Haushalt sind alle gegenseitig deckungsfähig.

**Übertragbarkeit**

Ermächtigungen für **Auszahlungen aus Investitionstätigkeiten** (Kontengruppe 78) bleiben längsten bis zur Abwicklung der letzten Zahlung für ihren Zweck verfügbar. Dies gilt auch für über- und außerplanmäßig bewilligte Ermächtigungen.

**Sonstiges****Verfügungsmittel**

Die Verfügungsmittel für den Bürgermeister betragen 3.500 €.

**Haushaltssperren:**

Aufgrund der angespannten Finanzsituation wird für die Aufwendungen im Bereich der Sach- und Dienstleistungen sowie der sonstigen ordentlichen Aufwendungen eine haushaltswirtschaftliche Sperre gem. § 32 KomHKVO in Höhe von 25% auf die Haushaltsansätze 2025 angeordnet. Die Sperre wird nur auf Antrag der zuständigen Organisationseinheit in begründeten und zwingend erforderlichen Fällen durch die Kämmerei reduziert oder aufgehoben.

**Wertgrenze gem. § 115 Abs. 2 NKomVG, sowie § 8 Abs. 1 und § 4 Abs. 6 KomHKVO**

Wertgrenze für die Erstellung einer Nachtragshaushaltssatzung

- Veränderung der Auszahlungen des Finanzhaushaltes um mehr als 10%

**Wertgrenze gem. § 117 Abs. 1 Satz 2 NKomVG**

Wertgrenze für über- und außerplanmäßige Ausgaben

- 15 % des Haushaltsansatz, höchstens jedoch 7.500 €

# **STELLENPLAN**

**der**

**GEMEINDE JEMGUM**

**für das**

**HAUSHALTSJAHR**

**2 0 2 5**

Stellenplan  
Teil A: Beamtinnen und Beamte

Lfd.Nr.	Laufbahngruppen und Amtsbezeichnungen	Bes.-Gruppe	Zahl der Stellen im Haushaltsjahr 2025 insgesamt	Zahl der Stellen im Vorjahr davon am 30.6.2024			Vermerke, Erläuterungen	
				insgesamt	tatsächlich besetzt	nicht besetzt		
1	2	3	4	5	6	7	8	9
					mit Beamtinnen/ Beamten	mit Arbeitnehmerin- nen/ Arbeitnehmer		

**Verwaltung**

**Beamte auf Zeit**

1	Bürgermeister	B 1	1,00	1,00	1,00	0,00	0,00	Stelleninhaber erhält eine Aufwandsentschädigung.
<b>Summe Beamte auf Zeit</b>			1,00	1,00	1,00	0,00	0,00	

**Laufbahngruppe 2**

2	Gemeindeamtsrat	A 13	1,00	1,00	1,00	0,00	0,00	Stelleninhaber erhält eine Aufwandsentschädigung.
<b>Summe Laufbahngruppe 2</b>			1,00	1,00	1,00	0,00	0,00	

**Summe Verwaltung**

<b>Summe Verwaltung</b>			<b>2,00</b>	<b>2,00</b>	<b>2,00</b>	<b>0,00</b>	<b>0,00</b>	
-------------------------	--	--	-------------	-------------	-------------	-------------	-------------	--

**Summe**

<b>Summe</b>			<b>2,00</b>	<b>2,00</b>	<b>2,00</b>	<b>0,00</b>	<b>0,00</b>	
--------------	--	--	-------------	-------------	-------------	-------------	-------------	--

Stellenplan  
Teil B: Arbeitnehmerinnen und Arbeitnehmer

Lfd.Nr.	Funktionsbezeichnung	Entgeltgruppe Sondertarif	Zahl der Stellen im Haushaltsjahr 2025	Zahl der Stellen im Vorjahr		Vermerke, Erläuterungen
				insgesamt	davon am 30.6.2024 tatsächlich besetzt	
1	2	3	4	5	6	7
<b>Beschäftigte</b>						
1	Fachbereichsleiter/in	12	1,00	1,00	1,00	0,00
2	Fachbereichsleiter/in	11	0,31	0,10	0,10	0,00
3	Sachbearbeiter/in	11	0,00	1,00	0,10	0,90
4	Techn. Angestellte/r	09b	2,00	2,00	2,00	0,00
5	Kassenbeschäftigte/r	09a	1,00	1,00	1,00	0,00
6	Sachbearbeiter/in	09a	10,08	8,45	8,05	0,03
7	Fachkraft für Abwassertechnik	08	1,00	0,00	0,00	0,00
8	Sachbearbeiter/in	07	1,00	3,00	3,00	0,00
9	Sachbearbeiter/in	06	2,28	2,28	2,28	0,00
10	Sekretär/in	05	1,00	1,00	1,00	0,00
11	Bauhofsbeschäftigte/r	05	4,00	4,00	4,00	0,00
12	Bauhofsbeschäftigte/r Vorarbeiter	05	1,00	1,00	1,00	0,00
13	Mitarbeiter im Abwasserbereich	05	1,00	0,00	0,00	0,00
14	Schulsekretär/in	05	0,44	0,44	0,44	0,00
15	Sachbearbeiter/in	05	0,64	0,64	0,64	0,00
16	Bauhofsbeschäftigte/r	04	0,00	1,00	1,00	0,00
17	Rettungsschwimmer/in	03	0,77	0,77	0,00	0,77 4x Rettungsschwimmer Badesee jährlich 15.06. bis 15.09.
18	Bauhofsbeschäftigte/r	03	2,00	1,00	1,00	0,00
19	Saisonarbeiter/in	03	1,00	3,00	3,00	0,00
20	Platzwart	02	0,00	0,04	0,04	0,00
21	Hafenmeister/in	02	0,08	0,08	0,08	0,00
22	Bauhofsbeschäftigte Maßnahme ZfA	02	2,00	3,00	2,00	1,00 1x bis 31.10.2024 und 2x bis 31.03.2027
23	Platzwart	02	0,36	0,36	0,36	0,00
24	Raumpfleger/in	02	0,94	1,21	0,83	0,59
25	Servicekraft	01	0,26	0,00	0,00	0,00
26	Hafenmeister/in	01	0,08	0,08	0,08	0,00
27	Hilfskraft	01	0,06	0,06	0,06	0,00
28	Raumpfleger/in	01	0,41	0,41	0,41	0,00
29	Sozialarbeiter/in	S 11	1,00	0,00	0,00	0,00
30	Sozialarbeiter/in	S 10	0,00	0,00	1,00	0,00
31	Schülerbetreuung	S 04	0,08	0,08	0,08	0,00

**Stellenplan**  
**Teil B: Arbeitnehmerinnen und Arbeitnehmer**

Lfd.Nr.	Funktionsbezeichnung	Entgeltgruppe Sondertarif	Zahl der Stellen im Haushaltsjahr 2025	Zahl der Stellen im Vorjahr			Vermerke, Erläuterungen
				insgesamt	tatsächlich besetzt	davon am 30.6.2024 nicht besetzt	
1	2	3	4	5	6	7	8
32	Schülerbetreuung	S 02	1,67	1,72	1,51	0,00	
<b>Summe Beschäftigte TVöD</b>				<b>37,46</b>	<b>38,72</b>	<b>36,06</b>	<b>3,29</b>

**Anhang: Dienstkräfte in der Ausbildungszeit**

**I. Nachwuchskräfte und informatorisch Beschäftigte Kräfte**

Lfd. Nr.	Bezeichnung	Art des Entgeltes	vorgesehen im Haushaltsjahr 2025	beschäftigt im Vorjahr am 01.10.2024	Erläuterungen
1	2	3	4	5	6
1	Auszub. Verwaltungsfachangestellter	TVAöD-Ausbildung (BBiG/West), Ausb. Verg.	2,00	2,00	
<b>Insgesamt</b>			<b>2,00</b>	<b>2,00</b>	

# Übersicht zum Stellenplan

27100 Gemeinde Jemgum  
 Datum: 01.01.2025

## Teil A: Aufteilung nach der Verwaltungsgliederung

### I. Beamtinnen und Beamte

Gliederungsnummer	Organisationseinheit	Beamte / Besoldungsgruppen			Erläuterung
		Beamte auf Zeit	Laufbahngruppe 2	Summe	
		B 1	A 13		
<b>Verwaltung</b>					
	Bürgermeister/in	1,00		1,00	Stelleninhaber erhält eine Aufwandsentschädigung.
	Fachbereich I - Finanzen u. Internet Service		1,00	1,00	Stelleninhaber erhält eine Aufwandsentschädigung.
<b>Gesamtsumme</b>		<b>1,00</b>	<b>1,00</b>	<b>2,00</b>	

# Übersicht zum Stellenplan

27100 Gemeinde Jemgum  
Datum: 01.01.2025

## Teil A: Aufteilung nach der Verwaltungsgliederung

### II. Arbeitnehmerinnen und Arbeitnehmer

Gliederungsnummer	Organisationseinheit	Entgeltgruppen											Summe	Erläuterung				
		12	11	09b	09a	08	07	06	05	04	03	02			01	S 11	S 04	S 02
	Bürgermeister/in				1,00								1,00				3,00	
	Fachbereich I - Finanzen u. Interner Service				6,31								0,81	0,08	1,67		10,32	
	Fachbereich II - Bürgerservice, Bauleitplanung, Bauen und Technik	1,00		2,00	3,77	1,00		2,28	6,00		3,77	2,00					21,82	4x Rettungsschwimmer Badesee jährlich 15.06. bis 15.09. 1x bis 31.10.2024 und 2x bis 31.03.2027
	Fachbereich Touristik		0,31				1,00		0,64			0,36					2,31	
<b>Gesamtsumme</b>		<b>1,00</b>	<b>0,31</b>	<b>2,00</b>	<b>11,08</b>	<b>1,00</b>	<b>1,00</b>	<b>2,28</b>	<b>8,08</b>	<b>0,00</b>	<b>3,77</b>	<b>3,37</b>	<b>0,81</b>	<b>0,08</b>	<b>1,67</b>		<b>37,45</b>	

# **Bilanz**

**31.12.2019**

## Gemeinde Jemgum

## Bilanz zum 31.12.2019

		2018 EUR	2019 EUR
	<b>AKTIVA</b>		
1.	Immaterielles Vermögen	119.951,11	226.006,85
1.1	Konzessionen	0,00	0,00
1.2	Lizenzen	17.029,94	46.119,16
1.2	002500 DV-Software	17.029,94	46.119,16
1.3	Ahnliche Rechte	0,00	0,00
1.4	Geleistete Investitionszuweisungen und -zuschüsse	102.921,17	179.887,69
1.4	004000 Geleistete Investitionszuweisungen und -zuschüsse	102.921,17	179.887,69
1.5	Aktivierter Umstellungsaufwand	0,00	0,00
1.6	Sonstiges immaterielles Vermögen	0,00	0,00
2.	Sachvermögen	27.260.042,78	27.553.767,94
2.1	Unbebaute Grundstücke und grundstücksgleiche Rechte an unbebauten Grundstücken	1.925.384,04	2.413.799,15
2.1	011000 Grünflächen	1.566.619,82	1.586.440,33
2.1	019000 Sonstige unbebaute Grundstücke	358.764,22	827.358,82
2.2	Bebaute Grundstücke und grundstücksgleiche Rechte an bebauten Grundstücken	5.967.056,29	5.831.038,92
2.2	021100 Grund und Boden mit Wohnbauten	105.219,80	105.219,80
2.2	021101 Erbaugrundstücke	590.355,96	556.448,35
2.2	021200 Gebäude und Aufbauten bei Wohnbauten	371.231,36	364.776,60
2.2	021201 Gebäude und Aufbauten bei Wohnbauten (Hilfskonto Korrektur)	0,00	0,00
2.2	022100 Grund und Boden mit sozialen Einrichtungen	8.048,21	8.048,21
2.2	022200 Gebäude und Aufbauten bei sozialen Einrichtungen	718.952,62	701.312,38
2.2	023100 Grund und Boden bei Schulen	47.431,75	47.431,75
2.2	023200 Gebäude und Aufbauten bei Schulen	867.752,68	836.562,58
2.2	024100 Grund und Boden mit Kultur-, Sport-, Freizeit und Gartenanlagen	616.115,29	616.115,29
2.2	024200 Gebäude und Aufbauten bei Kultur-, Sport-, Freizeit und Gartenanlagen	667.814,99	651.708,47
2.2	025100 Grund und Boden für Brandschutz, Rettungsdienst und Katastrophenschutz	61.111,68	61.111,68
2.2	025200 Gebäude und Aufbauten für Brandschutz, Rettungsdienst und Katastrophenschutz	760.642,15	751.286,17
2.2	029100 Grund und Boden mit sonstigen Dienst-, Geschäfts- und anderen Betriebsgebäude	147.570,74	147.570,74
2.2	029200 Gebäude und Aufbauten bei sonstigen Dienst-, Geschäfts- und anderen Betriebsgebäuden	1.004.809,06	983.446,90
2.3	Infrastrukturvermögen	17.205.855,07	16.494.575,16
2.3	031000 Grund und Boden des Infrastrukturvermögens	1.617.016,84	1.617.016,84
2.3	032000 Brücken und Tunnel	311.799,41	300.929,81
2.3	034000 Entwässerungs- und Abwasserbeseitigungsanlagen	0,00	14.591,59
2.3	034100 Grund und Boden für Entwässerungs- und Abwasserbeseitigungsanlagen	2.607,17	2.607,17
2.3	034200 Gebäude und Aufbauten für Entwässerungs- und Abwasserbeseitigungsanlagen	10.465.943,32	10.257.757,06
2.3	035000 Straßen, Wege, Plätze, Verkehrslenkungsanlagen	4.709.681,83	4.214.600,49
2.3	036000 Strom-, Gas-, Wasserleitungen und zugehörige Anlagen	68.403,53	62.562,23
2.3	037000 wasserbauliche Anlagen	30.402,97	24.509,97
2.4	Bauten auf fremden Grundstücken	154.825,33	150.824,59
2.4	041000 Bauten auf fremdem Grund und Boden	154.825,33	150.824,59
2.5	Kunstgegenstände, Kulturdenkmäler	44.581,08	43.914,61
2.5	055000 Bau- und Bodendenkmäler	44.581,08	43.914,61
2.6	Maschinen und technische Anlagen; Fahrzeuge	673.211,64	613.012,59
2.6	061000 Fahrzeuge	623.809,99	547.529,27
2.6	062000 Maschinen und technische Anlagen (u. a. Hardware)	49.401,65	65.483,32
2.7	Betriebs- und Geschäftsausstattung, Pflanzen und Tiere	377.944,27	391.591,12
2.7	071000 Betriebsvorrichtungen	137.946,49	191.447,99
2.7	072000 Betriebs- und Geschäftsausstattung	210.037,31	178.298,72
2.7	075000 BGA-Sammelposten f. bewegliche Vermögensgegenstände über 150,- bis 1.000,- Euro netto	29.960,47	21.844,41
2.8	Vorräte	0,00	0,00
2.9	Geleistete Anzahlungen, Anlagen im Bau	911.185,06	1.615.011,80
2.9	096000 Anlagen im Bau	911.185,06	1.615.011,80
3.	Finanzvermögen	224.253,68	138.339,15
3.1	Anteile an verbundenen Unternehmen	0,00	0,00
3.2	Beteiligungen	43.826,75	48.226,45
3.2	111300 Beteiligungen - sonstige Anteilsrechte	43.826,75	48.226,45
3.3	Sondervermögen mit Sonderrechnung	0,00	0,00

## Gemeinde Jemgum

## Bilanz zum 31.12.2019

		<b>2018 EUR</b>	<b>2019 EUR</b>
3.4	Ausleihungen	2.931,02	<b>2.931,02</b>
3.4	<i>131830 Ausleihungen an sonstigen inländischen Bereich - Laufzeit 5 Jahre und mehr</i>	2.931,02	<b>2.931,02</b>
3.5	Wertpapiere	0,00	<b>0,00</b>
3.6	Öffentlich-rechtliche Forderungen	106.393,96	<b>12.591,34</b>
3.6	<i>151100 Öffentlich-rechtliche Forderungen aus Dienstleistungen</i>	189,24	<b>182,50</b>
3.6	<i>154100 Sonstige Forderungen</i>	0,00	<b>0,00</b>
3.6	<i>159100 Kommunale Steuern und übrige öffentlich-rechtliche Forderungen</i>	106.204,72	<b>12.408,84</b>
3.6	<i>159109 Sammelkonto Forderungen</i>	0,00	<b>0,00</b>
3.7	Forderungen aus Transferleistungen	0,00	<b>0,00</b>
3.7	<i>153100 Forderungen aus Transferleistungen</i>	0,00	<b>0,00</b>
3.8	Privatrechtliche Forderungen	2.407,05	<b>2.904,60</b>
3.8	<i>161100 Privatrechtliche Forderungen aus Dienstleistungen</i>	2.407,05	<b>1.924,97</b>
3.8	<i>169100 Übrige privatrechtliche Forderungen</i>	0,00	<b>979,63</b>
3.9	Sonstige Vermögensgegenstände	68.694,90	<b>71.685,74</b>
3.9.1	Sonstige Forderungen (durchlaufende Posten etc.)	7.090,69	<b>9.300,74</b>
3.9.1	<i>164100 Sonstige Forderungen</i>	856,57	<b>2.499,36</b>
3.9.1	<i>164101 Umsatzsteuer-Forderung</i>	5.834,12	<b>6.601,38</b>
3.9.1	<i>165100 Durchlaufende Posten</i>	200,00	<b>0,00</b>
3.9.1	<i>165101 Buchungsregel (AOR, AMR) Vorschüsse</i>	200,00	<b>200,00</b>
3.9.1	<i>168000 Vorsteuer</i>	0,00	<b>0,00</b>
3.9.2	Versorgungsrücklage	61.604,21	<b>62.385,00</b>
3.9.2	<i>166100 Bestand Versorgungsrücklage</i>	61.604,21	<b>62.385,00</b>
3.9.3	langfristige Geldanlagen	0,00	<b>0,00</b>
3.9.3	<i>166300 Bestand Geldanlage ohne Negativzinsen</i>	0,00	<b>0,00</b>
4.	Liquide Mittel	2.233.395,22	<b>59.474,71</b>
4.1	Liquide Mittel Gemeindegasse	2.233.395,22	<b>59.474,71</b>
4.1	<i>171100 Sparkasse LeerWittmund</i>	377.512,46	<b>0,00</b>
4.1	<i>171110 OLB Leer</i>	1.447.980,25	<b>37.651,46</b>
4.1	<i>171120 Ostfriesische Volksbank</i>	407.614,05	<b>21.534,79</b>
4.1	<i>172100 Festgeld</i>	0,00	<b>0,00</b>
4.1	<i>172110 Tagesgeld</i>	0,00	<b>0,00</b>
4.1	<i>172120 Umbuchung/Neurechnung</i>	0,00	<b>0,00</b>
4.1	<i>172121 Zahlwegsumbuchungen Buchungsregel</i>	0,00	<b>0,00</b>
4.1	<i>172130 Konten Grundschule Ditzum</i>	288,46	<b>288,46</b>
4.2	Liquide Mittel Handvorschüsse	0,00	<b>0,00</b>
4.2	<i>173100 Barkasse</i>	0,00	<b>0,00</b>
5.	Aktive Rechnungsabgrenzung	27.379,52	<b>31.238,58</b>
5.	<i>180100 Aktive Rechnungsabgrenzung</i>	27.379,52	<b>31.238,58</b>
	Summe AKTIVA	29.865.022,31	<b>28.008.827,23</b>

## Gemeinde Jemgum

## Bilanz zum 31.12.2019

		2018 EUR	2019 EUR
	<b>PASSIVA</b>		
1.	Nettoposition	24.926.374,24	20.637.084,08
1.1	Basis-Reinvermögen	8.314.209,50	8.314.209,50
1.1.1	Reinvermögen	8.314.209,50	8.314.209,50
1.1.1	<i>200100 Reinvermögen</i>	8.314.209,50	8.314.209,50
1.1.2	Sollfehlbetrag aus kameralem Abschluss als Minusbetrag	0,00	0,00
1.2	Rücklagen	5.553.095,04	5.553.095,04
1.2.1	Rücklagen aus Überschüssen des ordentlichen Ergebnisses	5.106.244,39	5.106.244,39
1.2.1	<i>201000 Rücklagen aus Überschüssen des ordentlichen Ergebnisses</i>	5.106.244,39	5.106.244,39
1.2.2	Rücklagen aus Überschüssen des außerordentlichen Ergebnisses	446.850,65	446.850,65
1.2.2	<i>202000 Rücklagen aus Überschüssen des außerordentlichen Ergebnisses</i>	446.850,65	446.850,65
1.2.4	zweckgebundene Rücklagen	0,00	0,00
1.2.5	Sonstige Rücklagen	0,00	0,00
1.3	Jahresergebnis	-1.931.558,80	-5.508.956,26
1.3.1	Fehlbeiträge aus Vorjahren	0,00	0,00
1.3.1	<i>206100 Ergebnisvortrag aus Vorjahren</i>	0,00	0,00
1.3.2	Jahresübersch./-fehlbetrag mit Angabe Betr. Vorbelast. aus HH-Resten für Aufwend.	-1.931.558,80	-5.508.956,26
1.3.2	<i>206000 Ergebnis des laufenden Jahres</i>	-2.174.586,80	-5.801.685,21
1.3.2	<i>206001 Außerordentliches Ergebnis des laufenden Jahres</i>	243.028,00	292.728,95
1.4	Sonderposten	12.990.628,50	12.278.735,80
1.4.1	Investitionszuweisungen und -zuschüsse	10.203.017,27	9.604.988,79
1.4.1	<i>211100 Sonderposten aus Investitionszuweisungen und Zuschüssen</i>	10.203.017,27	9.604.988,79
1.4.2	Beiträge und ähnliche Entgelte	2.261.196,88	2.142.104,10
1.4.2	<i>212000 Sonderposten aus Beiträgen und ähnl. Entgelten</i>	2.261.196,88	2.142.104,10
1.4.3	Gebührenaussgleich	0,00	0,00
1.4.4	Bewertungsausgleich	0,00	0,00
1.4.5	Erhaltene Anzahlungen auf Sonderposten	159.716,87	178.266,87
1.4.5	<i>215000 Erhaltene Anzahlungen auf Sonderposten</i>	159.716,87	178.266,87
1.4.6	Sonstige Sonderposten	366.697,48	353.376,04
1.4.6	<i>219000 Sonstige Sonderposten</i>	366.697,48	353.376,04
2.	Schulden	814.599,47	3.161.506,93
2.1	Geldschulden	707.183,79	3.058.156,47
2.1.1	Anleihen	0,00	0,00
2.1.2	Verbindlichkeiten aus Krediten für Investitionen	707.183,79	678.744,45
2.1.2	<i>231230 Verbindlichkeiten aus Kreditaufnahmen für Investitionen bei Gemeinden (GV) - Laufzeit 5 Jahre und mehr - Euro- Währung (fester Zins)</i>	57.183,79	54.744,45
2.1.2	<i>231730 Verbindlichkeiten aus Kreditaufnahmen für Investitionen bei Kreditinstituten - Laufzeit 5 Jahre und mehr - Euro- Währung (fester Zins)</i>	650.000,00	624.000,00
2.1.3	Liquiditätskredite	0,00	2.379.412,02
2.1.3	<i>239710 Verbindlichkeiten aus Krediten zur Liquiditätssicherung bei Kreditinstituten</i>	0,00	2.379.412,02
2.1.4	Sonstige Geldschulden	0,00	0,00
2.2	Verbindlichkeiten aus kreditähnlichen Rechtsgeschäften	0,00	0,00
2.3	Verbindlichkeiten aus Lieferungen und Leistungen	54.136,91	59.714,27
2.3	<i>251100 Verbindlichkeiten aus Lieferungen und Leistungen</i>	54.136,91	59.714,27
2.4	Transferverbindlichkeiten	19.177,89	29.002,89
2.4.1	Finanzausgleichverbindlichkeiten	0,00	0,00
2.4.2	Verbindlichkeiten aus Zuweisungen und Zuschüssen für laufende Zwecke	0,00	0,00
2.4.3	Verbindlichkeiten aus Schuldendiensthilfen	0,00	0,00
2.4.4	Soziale Leistungsverbindlichkeiten	0,00	0,00
2.4.5	Verbindlichkeiten aus Zuweisungen und Zuschüssen für Investitionen	0,00	0,00
2.4.6	Steuerverbindlichkeiten	0,00	0,00
2.4.7	Andere Transferverbindlichkeiten	19.177,89	29.002,89
2.4.7	<i>261100 Verbindlichkeiten aus Transferleistungen</i>	14.815,96	17.761,36
2.4.7	<i>269100 Andere Transferverbindlichkeiten</i>	4.361,93	11.241,53
2.5	Sonstige Verbindlichkeiten	34.100,88	14.633,30
2.5.1	Durchlaufende Posten	0,00	9.621,75
2.5.1.1	Verrechnete Mehrwertsteuer	0,00	9.621,75
2.5.1.1	<i>272110 Umsatzsteuer</i>	0,00	9.621,75
2.5.1.2	Abzuführende Lohn- und Kirchensteuer	0,00	0,00
2.5.1.3	Sonstige durchlaufende Posten	0,00	0,00

## Gemeinde Jemgum

## Bilanz zum 31.12.2019

		2018 EUR	2019 EUR
2.5.1.3	272901 <i>Buchungsregel (EOR, EMR, AHE) Verwahrgelder</i>	0,00	0,00
2.5.2	Abzuführende Gewerbesteuer	0,00	0,00
2.5.2	273100 <i>Abzuführende Gewerbesteuer</i>	0,00	0,00
2.5.3	Empfangene Anzahlungen	0,00	0,00
2.5.4	Andere sonstige Verbindlichkeiten	34.100,88	5.011,55
2.5.4	279100 <i>Sonstige Verbindlichkeiten</i>	33.811,96	5.011,55
2.5.4	279101 <i>Umsatzsteuer Verbindlichkeiten</i>	288,92	0,00
2.5.4	279109 <i>Sammelkonto Verbindlichkeiten</i>	0,00	0,00
3.	Rückstellungen	4.122.709,08	4.201.482,26
3.1	Pensionsrückstellungen und ähnliche Verpflichtungen	3.789.563,90	3.885.448,76
3.1	281100 <i>Pensionsrückstellungen</i>	3.289.552,00	3.366.940,00
3.1	281200 <i>Beihilferückstellungen</i>	500.011,90	518.508,76
3.2	Rückstellungen für Altersteilzeitarbeit und ähnliche Maßnahmen	100.145,18	104.033,50
3.2.1	Rückstellungen für Altersteilzeitarbeit	14.453,00	14.733,00
3.2.1	282300 <i>Rückstellungen für die Inanspruchnahme von Altersteilzeit</i>	14.453,00	14.733,00
3.2.2	Rückstellungen für nicht in Anspruch genommenen Urlaub	68.042,04	67.041,99
3.2.2	282100 <i>Rückstellungen für nicht in Anspruch genommenen Urlaub</i>	68.042,04	67.041,99
3.2.3	Rückstellungen für noch nicht abgebaute Überstunden	17.650,14	22.258,51
3.2.3	282200 <i>Rückstellungen für geleistete Überstunden</i>	17.650,14	22.258,51
3.3	Rückstellungen für unterlassene Instandhaltung	105.000,00	92.000,00
3.3	283000 <i>Rückstellungen für unterlassene Instandhaltung</i>	105.000,00	92.000,00
3.4	Rückstellungen für die Rekultivierung und Nachsorge geschlossener Abfalldeponien	0,00	0,00
3.5	Rückstellungen für die Sanierung von Altlasten	0,00	0,00
3.6	Rückstellungen im Rahmen des Finanzausgleichs und von Steuerschuldverhältnissen	0,00	0,00
3.6	286100 <i>Rückstellungen im Rahmen des Finanzausgleichs</i>	0,00	0,00
3.7	Rückstell. f. drohende Verpflicht. aus Bürgsch., Gewährl. u. anhäng. Gerichtsverf.	114.000,00	99.000,00
3.7	287100 <i>Rückstellungen für drohende Verpflichtungen aus Bürgschaften, Gewährleistungen und anhängigen</i>	114.000,00	99.000,00
3.8	Andere Rückstellungen	14.000,00	21.000,00
3.8	289100 <i>Andere Rückstellungen</i>	14.000,00	21.000,00
4.	Passive Rechnungsabgrenzung	1.221,36	8.753,96
4.	290100 <i>Passive Rechnungsabgrenzung</i>	1.221,36	8.753,96
	Summe PASSIVA	29.864.904,15	28.008.827,23

# **Jahresrechnung**

**31.12.2019**

# Gesamt-Rechnung 2019

Gemeinde Jemgum

## Ergebnisrechnung

Ertrags- und Aufwandsarten	Ergebnis des Vorjahres EUR	Ansätze des HH-Jahres EUR	Veränd. durch Nachtrag EUR	Sonstige Ermächtigt. EUR	Ermächtigt. des HH-Jahres EUR	Ermächtigt. aus HH-Vorfahren EUR	Ges.-ermächtigt. im HH-Jahr EUR	Ergebnis des HH-Jahres EUR	mehr(+) weniger(-) EUR
<b>Ordentliche Erträge</b>									
1 Steuern und ähnliche Abgaben	5.054.196,38	3.103.500,00	0,00	0,00	3.103.500,00	0,00	3.103.500,00	3.089.722,60	-13.777,40
2 Zuwendungen und allgemeine Umlagen	212.508,08	100.100,00	0,00	0,00	100.100,00	0,00	100.100,00	199.710,44	99.610,44
3 Auflösungserträge aus Sonderposten	812.635,45	761.200,00	0,00	0,00	761.200,00	0,00	761.200,00	770.230,38	9.030,38
4 sonstige Transfererträge	0,00	0,00	0,00	0,00	0,00	0,00	0,00	0,00	0,00
5 öffentlich-rechtliche Entgelte	568.128,20	562.800,00	0,00	0,00	562.800,00	0,00	562.800,00	581.900,39	19.100,39
6 privatrechtliche Entgelte	101.193,97	70.900,00	0,00	0,00	70.900,00	0,00	70.900,00	93.447,05	22.547,05
7 Kostenerstattungen und Kostenumlagen	109.197,95	87.100,00	0,00	0,00	87.100,00	0,00	87.100,00	80.089,32	-7.010,68
8 Zinsen und ähnliche Finanzerträge	14.417,02	6.200,00	0,00	0,00	6.200,00	0,00	6.200,00	6.887,03	687,03
9 aktivierte Eigenleistungen	0,00	0,00	0,00	0,00	0,00	0,00	0,00	0,00	0,00
10 Bestandsveränderungen	0,00	0,00	0,00	0,00	0,00	0,00	0,00	0,00	0,00
11 sonstige ordentliche Erträge	243.500,43	209.500,00	0,00	0,00	209.500,00	0,00	209.500,00	204.514,44	-4.985,56
<b>12 = Summe ordentliche Erträge</b>	<b>7.115.777,48</b>	<b>4.901.300,00</b>	<b>0,00</b>	<b>0,00</b>	<b>4.901.300,00</b>	<b>0,00</b>	<b>4.901.300,00</b>	<b>5.026.501,65</b>	<b>125.201,65</b>
<b>Ordentliche Aufwendungen</b>									
13 Aufwendungen für aktives Personal	1.717.610,69	1.850.900,00	0,00	0,00	1.850.900,00	0,00	1.850.900,00	1.763.989,44	-86.910,56
14 Aufwendungen für Versorgung	35.845,90	0,00	0,00	0,00	0,00	0,00	0,00	33.824,40	33.824,40
15 Aufwendungen für Sach- und Dienstleistungen	1.056.678,73	2.355.600,00	0,00	6.349,36	2.361.949,36	73.723,37	2.435.672,73	1.317.639,36	-1.118.033,37
16 Abschreibungen	1.048.662,31	946.700,00	0,00	0,00	946.700,00	0,00	946.700,00	1.061.450,01	114.750,01
17 Zinsen und ähnliche Aufwendungen	5.909,07	40.000,00	0,00	0,00	40.000,00	0,00	40.000,00	16.324,70	-23.675,30
18 Transferaufwendungen	5.288.221,56	4.188.000,00	0,00	0,00	4.188.000,00	0,00	4.188.000,00	4.053.694,68	-134.305,32
19 sonstige ordentliche Aufwendungen	435.650,86	525.300,00	0,00	-6.349,36	518.950,64	13.416,10	532.366,74	406.677,47	-125.689,27
<b>20 = Summe ordentliche Aufwendungen</b>	<b>9.588.579,12</b>	<b>9.906.500,00</b>	<b>0,00</b>	<b>0,00</b>	<b>9.906.500,00</b>	<b>87.139,47</b>	<b>9.993.639,47</b>	<b>8.653.600,06</b>	<b>-1.340.039,41</b>
<b>21 ordentliches Ergebnis (ord. Erträge abzgl. ord. Aufw.) Jahresüberschuss(+)/-Fehlbetrag (-)</b>	<b>-2.472.801,64</b>	<b>-5.005.200,00</b>	<b>0,00</b>	<b>0,00</b>	<b>-5.005.200,00</b>	<b>-87.139,47</b>	<b>-5.092.339,47</b>	<b>-3.627.098,41</b>	<b>1.465.241,06</b>
22 außerordentliche Erträge	158.964,01	3.000,00	0,00	0,00	3.000,00	0,00	3.000,00	49.700,95	46.700,95
23 außerordentliche Aufwendungen	57.316,93	3.000,00	0,00	0,00	3.000,00	0,00	3.000,00	0,00	-3.000,00
<b>24 außerordentliches Ergebnis (außerordentl. Erträge abzgl. außerordentl. Aufwendungen)</b>	<b>101.647,08</b>	<b>0,00</b>	<b>0,00</b>	<b>0,00</b>	<b>0,00</b>	<b>0,00</b>	<b>0,00</b>	<b>49.700,95</b>	<b>49.700,95</b>
<b>25 Jahresergebnis (Saldo ordentl./außerordentl. Ergebnis), Überschuss(+)/Fehlbetrag (-)</b>	<b>-2.371.154,56</b>	<b>-5.005.200,00</b>	<b>0,00</b>	<b>0,00</b>	<b>-5.005.200,00</b>	<b>-87.139,47</b>	<b>-5.092.339,47</b>	<b>-3.577.397,46</b>	<b>1.514.942,01</b>

# Gesamt-Rechnung 2019

Gemeinde Jemgum

## Finanzrechnung

Ein- und Auszahlungsarten	Ergebnis des Vorjahres EUR	Ansätze des HH-Jahres EUR	Veränd. durch Nachtrag EUR	Sonstige Ermächtigt. EUR	Ermächtigt. des HH-Jahres EUR	Ermächtigt. aus HH-Vorjahren EUR	Ges.-Ermächtigt. im HH-Jahr EUR	Ergebnis des HH-Jahres EUR	mehr(+) weniger(-) EUR
<b>Einzahlungen aus laufender Verwaltungstätigkeit</b>									
1 Steuern und ähnliche Abgaben	5.039.722,33	3.103.500,00	0,00	0,00	3.103.500,00	0,00	3.103.500,00	3.152.921,18	49.421,18
2 Zuwendungen und allgemeine Umlagen	212.508,08	100.100,00	0,00	0,00	100.100,00	0,00	100.100,00	208.210,44	108.110,44
3 sonstige Transfereinzahlungen	0,00	0,00	0,00	0,00	0,00	0,00	0,00	0,00	0,00
4 öffentlich-rechtliche Entgelte	568.806,61	562.800,00	0,00	0,00	562.800,00	0,00	562.800,00	584.839,12	22.039,12
5 privatrechtliche Entgelte	100.334,22	70.900,00	0,00	0,00	70.900,00	0,00	70.900,00	91.783,87	20.883,87
6 Kostenerstattungen und Kostenumlagen	109.160,67	87.100,00	0,00	0,00	87.100,00	0,00	87.100,00	77.485,24	-9.614,76
7 Zinsen und ähnliche Einzahlungen	1.714.460,92	6.200,00	0,00	0,00	6.200,00	0,00	6.200,00	8.396,02	2.196,02
8 Einzahlungen aus der Veräußerung geringwertiger Vermögensgegenstände	0,00	0,00	0,00	0,00	0,00	0,00	0,00	0,00	0,00
9 sonstige haushaltswirksame Einzahlungen	196.156,74	184.700,00	0,00	0,00	184.700,00	0,00	184.700,00	208.818,03	24.118,03
<b>10 = Summe der Einzahlungen aus laufender Verwaltungstätigkeit</b>	<b>7.941.149,57</b>	<b>4.115.300,00</b>	<b>0,00</b>	<b>0,00</b>	<b>4.115.300,00</b>	<b>0,00</b>	<b>4.115.300,00</b>	<b>4.332.453,90</b>	<b>217.153,90</b>
<b>Auszahlungen aus laufender Verwaltungstätigkeit</b>									
11 Auszahlungen für aktives Personal	1.710.054,09	1.850.900,00	0,00	0,00	1.850.900,00	0,00	1.850.900,00	1.716.590,07	-134.309,93
12 Auszahlungen für Versorgung	0,00	0,00	0,00	0,00	0,00	0,00	0,00	0,00	0,00
13 Auszahlungen für Sach- und Dienstleistungen und für geringwertige Vermögensgegenstände	1.116.128,10	2.449.600,00	0,00	4.280,78	2.453.880,78	86.723,37	2.540.604,15	1.306.743,01	-1.233.861,14
14 Zinsen und ähnliche Auszahlungen	5.914,82	40.000,00	0,00	0,00	40.000,00	0,00	40.000,00	16.324,70	-23.675,30
15 Transferauszahlungen	6.588.335,47	4.188.000,00	0,00	0,00	4.188.000,00	0,00	4.188.000,00	4.069.709,28	-118.290,72
16 sonstige haushaltswirksame Auszahlungen	447.452,58	569.000,00	0,00	-4.280,78	564.719,22	13.416,10	578.135,32	420.106,61	-158.028,71
<b>17 = Summe der Auszahlungen aus laufender Verwaltungstätigkeit</b>	<b>9.867.885,06</b>	<b>9.097.500,00</b>	<b>0,00</b>	<b>0,00</b>	<b>9.097.500,00</b>	<b>100.139,47</b>	<b>9.197.639,47</b>	<b>7.529.473,67</b>	<b>-1.668.165,80</b>
<b>18 Saldo aus laufender Verwaltungstätigkeit (Summe lfd. Einzahlungen abzgl. Summe lfd. Auszahlungen)</b>	<b>-1.926.735,49</b>	<b>-4.982.200,00</b>	<b>0,00</b>	<b>0,00</b>	<b>-4.982.200,00</b>	<b>-100.139,47</b>	<b>-5.082.339,47</b>	<b>-3.197.019,77</b>	<b>1.885.319,70</b>
<b>Einzahlungen aus Investitionstätigkeit</b>									
19 aus Zuwendungen für Investitionstätigkeit	204.921,68	585.000,00	0,00	0,00	585.000,00	0,00	585.000,00	58.300,00	-526.700,00
20 aus Beiträgen u.ä. Entgelten für Investitionstätigkeit	11.455,34	0,00	0,00	0,00	0,00	0,00	0,00	1.793,23	1.793,23
21 aus der Veräußerung von Sachvermögen	319.965,30	33.000,00	0,00	0,00	33.000,00	0,00	33.000,00	109.182,49	76.182,49
22 aus der Veräußerung von Finanzvermögensanlagen	5.360,00	0,00	0,00	0,00	0,00	0,00	0,00	0,00	0,00
23 aus sonstiger Investitionstätigkeit	396,63	100,00	0,00	0,00	100,00	0,00	100,00	0,00	-100,00
<b>24 = Summe der Einzahlungen aus Investitionstätigkeit</b>	<b>542.098,95</b>	<b>618.100,00</b>	<b>0,00</b>	<b>0,00</b>	<b>618.100,00</b>	<b>0,00</b>	<b>618.100,00</b>	<b>169.275,72</b>	<b>-448.824,28</b>
<b>Auszahlungen aus Investitionstätigkeit</b>									
25 für den Erwerb von Grundstücken und Gebäuden	337.958,04	3.000,00	0,00	0,00	3.000,00	515.000,00	518.000,00	509.229,60	-8.770,40

# Gesamt-Rechnung 2019

Gemeinde Jemgum

## Finanzrechnung

Ein- und Auszahlungsarten	Ergebnis des Vorjahres	Ansätze des HH-Jahres	Veränd. durch Nachtrag	Sonstige Ermächtigt.	Ermächtigt. des HH-Jahres	Ermächtigt. aus HH-Vorjahren	Ges.-Ermächtigt. im HH-Jahr	Ergebnis des HH-Jahres	mehr(+) weniger(-)
	EUR	EUR	EUR	EUR	EUR	EUR	EUR	EUR	EUR
26 für Baumaßnahmen	680.525,64	856.000,00	0,00	-14.866,91	841.133,09	644.354,67	1.485.487,76	813.834,49	-671.653,27
27 für den Erwerb von beweglichem Sachvermögen	149.483,58	451.100,00	0,00	17.648,91	468.748,91	0,00	468.748,91	77.731,56	-391.017,35
28 für den Erwerb von Finanzvermögensanlagen	17.097,76	15.000,00	0,00	-2.782,00	12.218,00	0,00	12.218,00	8.750,00	-3.468,00
29 für aktivierbare Zuwendungen	0,00	217.000,00	0,00	0,00	217.000,00	0,00	217.000,00	87.803,49	-129.196,51
30 für sonstige Investitionstätigkeit	0,00	0,00	0,00	0,00	0,00	0,00	0,00	0,00	0,00
31 = Summe der Auszahlungen aus Investitionstätigkeit	1.185.065,02	1.542.100,00	0,00	0,00	1.542.100,00	1.159.354,67	2.701.454,67	1.497.349,14	-1.204.105,53
32 Saldo aus Investitionstätigkeit (Summe Einzahl. abzgl. Summe Auszahl. aus Investitionstätigkeit)	-642.966,07	-924.000,00	0,00	0,00	-924.000,00	-1.159.354,67	-2.083.354,67	-1.328.073,42	755.281,25
33 Finanzmittelüberschuss/-fehlbetrag (Summen Zeilen 18 und 32)	-2.569.701,56	-5.906.200,00	0,00	0,00	-5.906.200,00	-1.259.494,14	-7.165.694,14	-4.525.093,19	2.640.600,95
Ein-, Auszahlungen aus Finanzierungstätigkeit									
34 Einzahlungen; Aufnahme von Krediten und inneren Darlehen für Investitionstätigkeit	650.000,00	0,00	0,00	0,00	0,00	0,00	0,00	0,00	0,00
35 Auszahlungen; Tilgung von Krediten und Rückzahlung von inneren Darlehen für Investitionstätigkeit	8.368,00	29.000,00	0,00	0,00	29.000,00	0,00	29.000,00	28.439,34	-560,66
36 Saldo aus Finanzierungstätigkeit (Saldo aus Zeilen 34 und 35)	641.632,00	-29.000,00	0,00	0,00	-29.000,00	0,00	-29.000,00	-28.439,34	560,66
37 Finanzmittelveränderung vor haushaltsunwirks. Mitteln (Salden aus Zeilen 33 und 36)	-1.928.069,56	-5.935.200,00	0,00	0,00	-5.935.200,00	-1.259.494,14	-7.194.694,14	-4.553.532,53	2.641.161,61
38 haushaltsunwirksame Einzahlungen (u. a. Geldanlagen, Liquiditätskredite)	8.487.966,35	0,00	0,00	0,00	0,00	0,00	0,00	2.527.313,38	2.527.313,38
39 haushaltsunwirksame Auszahlungen (u. a. Geldanlagen, Liquiditätskredite)	8.502.244,22	0,00	0,00	0,00	0,00	0,00	0,00	2.527.113,38	2.527.113,38
40 Saldo aus haushaltsunwirksamen Vorgängen (Zeilen 38 und 39)	-14.277,87	0,00	0,00	0,00	0,00	0,00	0,00	200,00	200,00
40. Finanzmittelveränderung (Salden aus Zeilen 37 und 40)	-1.942.347,43	-5.935.200,00	0,00	0,00	-5.935.200,00	-1.259.494,14	-7.194.694,14	-4.553.332,53	2.641.361,61
41 +/- voraussichtlicher Bestand an Zahlungsmitteln zu Beginn des Jahres	4.175.742,65	-825.757,35	0,00	0,00	-825.757,35	0,00	-825.757,35	2.233.395,22	3.059.152,57
42 = Endbestand an Zahlungsmitteln - liquide Mittel am Ende des Jahres (Summe aus Zeilen 37, 40 u. 41)	2.233.395,22	-6.760.957,35	0,00	0,00	-6.760.957,35	-1.259.494,14	-8.020.451,49	-2.319.937,31	5.700.514,18

# **Beteiligungsberichte**

## **gem. § 151 NKomVG**

- a) Touristik GmbH**
- b) Entwicklungsgesellschaft  
Rheiderland**
- c) Kommunale Netzbeteiligung  
Nordwest**
- d) KDO**

## Beteiligungsberichte gem. § 151 NKomVG

Nach § 151 der Niedersächsischen Gemeindeordnung (NKomVG) hat die Gemeinde Jemgum einen Bericht über ihre Unternehmen und Einrichtungen in der Rechtsform des privaten Rechts und die Beteiligung daran sowie über ihre kommunalen Anstalten zu erstellen und jährlich fortzuschreiben. Der Bericht soll insbesondere Angaben enthalten über:

1. den Gegenstand des Unternehmens, der Einrichtung oder der Anstalt, die Beteiligungsverhältnisse, die Besetzung der Organe und die von dem Unternehmen, der Einrichtung oder der Anstalt gehaltenen Beteiligungen,
2. den Stand der Erfüllung des öffentlichen Zwecks durch das Unternehmen, die Einrichtung oder die Anstalt,
3. die Grundzüge des Geschäftsverlaufs, die Lage des Unternehmens, der Einrichtung oder der Anstalt, die Kapitalzuführungen und –entnahmen durch die Gemeinde und die Auswirkungen auf die Haushalts- und Finanzwirtschaft sowie
4. das Vorliegen der Voraussetzungen des § 136 Abs. 1 NKomVG für das Unternehmen, die Einrichtung oder die Anstalt.

Die Einsicht in den Bericht ist jedermann gestattet. Auf die Möglichkeit zur Einsichtnahme ist in geeigneter Weise öffentlich hin zu weisen.

## I) Touristik GmbH

### **A. Gegenstand und öffentlicher Zweck des Unternehmens:**

Die Touristik GmbH wurde am 28.04.1994 von 11 Kreisangehörigen Kommunen und dem Landkreis Leer gegründet. Das Unternehmen führt die Firmenbezeichnung „Touristik GmbH Südliches Ostfriesland“. Der Sitz der Gesellschaft ist Leer. Gegenstand des Unternehmens ist die Entwicklung, das Betreiben und die Förderung des Fremdenverkehrs im Landkreis Leer. Die Gesellschaft ist zu allen Maßnahmen und Geschäften berechtigt, durch die der genannte Unternehmenszweck gefördert werden kann. Sie kann zur Durchführung des Unternehmenszwecks andere Gesellschaften gründen, erwerben oder sich an solchen beteiligen.

### **B. Stammkapital:**

Das Stammkapital der Touristik GmbH beträgt 35.279,14 € (69.000 DM).

### **C. Beteiligung der Gemeinde Jemgum:**

Die Gemeinde Jemgum ist mit 2.045,17 € (4.000 DM) an dem Stammkapital der Touristik GmbH beteiligt. Das entspricht einem vom Hundertsatz in Höhe von 5,8.

Die ausgewiesene Beteiligung in der Bilanz 2020 der Gemeinde Jemgum beträgt aktuell 6.904,41€.

### **D. Organe des Unternehmens:**

#### *1. Geschäftsführer*

Herr Kurt Radtke, -einzelvertretungsberechtigt-.

#### *2. Gesellschafterversammlung:*

Zu den Gesellschafterversammlungen entsendet jeder Gesellschafter einen Vertreter. Die Gemeinde Jemgum wird in der Gesellschafterversammlung vom Bürgermeister vertreten.

### **E. Lage des Unternehmens:**

Im Vergleich zum Vorjahr wurden im Geschäftsjahr 2023 insbesondere in den Bereichen Zimmervermittlung und Reiseleistungen höhere Erträge erzielt, wodurch ein positives Jahresergebnis erzielt werden konnte.

Der Jahresüberschuss 2023 in Höhe von EUR 70.948,34 wird mit dem aus Vorjahren bestehenden Verlustvortrag in Höhe von EUR 353.158,15 verrechnet. Der sich ergebende Verlust in Höhe von EUR 282.209,81 wird auf neue Rechnung vorgetragen (§ 326 HGB).

Die Eigenkapitalquote hat sich gegenüber dem Vorjahr verbessert.

Darüber hinaus konnte auch die Liquiditätssituation aufgrund des positiven Jahresergebnisses und den die Investitionen übersteigenden Abschreibungen verbessert werden.

**F. Auswirkungen auf den Haushalt:**

Die Gemeinde hat im Bereich Tourismus insgesamt Geschäftsaufwendungen in Höhe von 40.000,-€ im Haushalt 2025. In den Geschäftsaufwendungen sind die Anteile der Geschäftsaufwendungen für die Touristik GmbH Südliches Ostfriesland enthalten.

## **II) Entwicklungsgesellschaft Rheiderland mbH**

### **A. Gegenstand und öffentlicher Zweck des Unternehmens:**

Die Entwicklungsgesellschaft Rheiderland mbH wurde am 02.10.1997 von den drei Rheiderlandkommunen, der Stadt Leer und dem Landkreis Leer gegründet. Gegenstand des Unternehmens ist die Verbesserung der wirtschaftlichen und sozialen Struktur des Rheiderlandes, insbesondere die Planung und Durchführung von Infrastrukturmaßnahmen zu Ansiedlung und Förderung neuer und bestehender Gewerbebetriebe und anderer Unternehmen. Die Gesellschaft ist zu allen Maßnahmen und Geschäften berechtigt, die der Förderung von Wirtschaft und Beschäftigung im Rheiderland dienen. Die Gesellschaft kann zur Durchführung des Unternehmenszwecks andere Unternehmen gleicher oder ähnlicher Art vertreten oder gründen, erwerben oder sich beteiligen. Die Errichtung von Zweigniederlassungen ist zulässig. Sitz der Gesellschaft ist Weener.

### **B. Stammkapital**

Das Stammkapital der Gesellschaft beträgt 26.800 €.

### **C. Beteiligung der Gemeinde Jemgum:**

Die Gemeinde Jemgum ist mit 1.340 € an dem Stammkapital der Entwicklungsgesellschaft Rheiderland mbH beteiligt. Das entspricht einem Vomhundertsatz in Höhe von 5.

Da die EGR die jährlichen Zahlungen der Gesellschafter in die Kapitalrücklage erfasst und ausweist, werden ab dem Jahresabschluss 2017 die geleisteten Zahlungen der Gemeinde Jemgum den Beteiligungsansatz (zunächst) erhöhen. Wenn der jeweils vorliegende Jahresabschluss der EGR einen Jahresfehlbetrag ausweist, wird dieser Betrag entsprechend der Beteiligung wieder abgeschrieben. Die ausgewiesene Beteiligung in der Bilanz 2020 der Gemeinde Jemgum beträgt aktuell 27.472,28 €.

### **D. Organe der Gesellschaft:**

#### *1. Geschäftsführer:*

Herr Norbert Willms -allein vertretungsberechtigt-.

#### *2. Gesellschafterversammlung:*

Die Gesellschafter werden durch den jeweiligen Bürgermeister und durch den Landrat bzw. ihre allgemeinen Vertreter in der Gesellschafterversammlung vertreten.

### **E. Lage des Unternehmens:**

Die Tätigkeit der Gesellschaft bestand zunächst in der Anforderung und Weiterleitung von öffentlichen Investitionszuschüssen an einen einzelnen Investor. Im Geschäftsjahr 2000 ist der Gesellschaft von der Stadt Weener ein Grundstück zur Verfügung gestellt worden. Auf diesem Grundstück wurde 2000/2001 eine Produktionshalle errichtet, die im Jahre 2003 verkauft wurde. Gemäß Gesellschafterbeschluss aus 2006 hat die Gesellschaft ein Gewerbegebiet erschlossen, und zwar das „Interkommunale Gewerbegebiet Rheiderland“. Zu diesem Zweck hat die Gesellschaft mehrere Grundstücke erworben. Diese bilden überwiegend eine zusammenhängende Fläche. Seit 2012 wird nunmehr auch

Steueraufkommen auf die beteiligten Kommunen verteilt. Wie unter Punkt F ersichtlich, schwangt das zu verteilende Steueraufkommen von Jahr zu Jahr, wobei langfristig mit einer Steigerung zu rechnen ist. Im Geschäftsjahr 2018 ist die Beteiligung der Gemeinde Jemgum von 25 % (entsprach einem Stammkapital von 6.700 €) auf 5 % (entspricht einem Stammkapital von 1.340 €) reduziert worden. Die Anpassung der Geschäftsanteile spiegelt nunmehr die tatsächlichen Gegebenheiten wieder, da für die Gemeinde Jemgum bei der Aufteilung von Kosten und Erträgen schon seit Gründung der Gesellschaft ein Beteiligungsschlüssel in Höhe von 5 % festgesetzt wurde.

## **F. Auswirkungen auf den Haushalt**

Jahr	Haushaltsstelle/ Produkt	Einzahlung	Auszahlung	Saldo
2012	030-571	800,76 €	7.500,00 €	-6.699,24 €
2013	030-571	259,56 €	8.000,00 €	-7.740,44 €
2014	030-571	793,93 €	11.000,00 €	-10.206,07 €
2015	030-571	4.639,56 €	7.250,00 €	-2.610,44 €
2016	030-571	1.840,10 €	7.500,00 €	-5.659,90 €
2017	030-571	3.776,66 €	7.500,00 €	-3.723,34 €
2018	030-571	10.849,49 €	7.000,00 €	3.849,49 €
2019	030-571	5.000,00 €	5.000,00 €	0,00
2020 Plan	030-571	5.000,00 €	7.500,00 €	-2,500,00 €
2021 Plan	030-571	5.000,00 €	7.500,00 €	-2,500,00 €
2022 Plan	030-571	5.000,00 €	5.000,00 €	0,00 €
2023 Plan	030-571	5.000,00 €	5.000,00 €	0,00 €
2024 Plan	030-571	5.000,00 €	5.000,00 €	0,00 €
2025 Plan	030-571	5.000,00 €	5.000,00 €	0,00 €

<b>Höhe der Beteiligung</b>			
Jahr	Zuführung	Verlustübernahme	Saldo
2016			22.500,40 €
2017	7.500,00 €	1.652,86 €	28.347,54 €
2018	7.000,00 €	3.164,96 €	32.182,58 €
2018		-5360,00 €*	26.822,58 €
2019	5.000,00 €	4.350,30	27.472,28 €

\*Geschäftsanteilsübertragungen

### III) KNN Kommunale Netzbeteiligung Nordwest GmbH & Co. KG

#### **A. Gegenstand und öffentlicher Zweck des Unternehmens:**

Gegenstand des Unternehmens ist ausschließlich der Erwerb, das Halten sowie das Verwalten von Geschäftsanteilen an der EWE NETZ auf eigene Rechnung.

Die Gesellschaft dient einer gemeinsamen Willensbildung ihrer Gesellschafter in Bezug auf Ihre (mittelbare) Beteiligung an der EWE Netz GmbH. Zum Gegenstand des Unternehmens gehört eine Geschäftsstrategie zu verfolgen, die darauf abzielt, den langfristigen Wert der EWE NETZ GmbH als operativ tätiger Gesellschaft zu fördern. Die Gesellschaft verfolgt daneben keine anderweitigen unternehmerischen Ziele.

#### **B. Beteiligung der Gemeinde Jemgum:**

Die Gemeinde Jemgum ist mit 10.097,76 € an dem Stammkapital der Kommunalen Netzbeteiligung Nordwest GmbH & Co. KG beteiligt. Das entspricht einem Vomhundertsatz in Höhe von 0,0129%.

#### **C. Organe der Gesellschaft:**

##### *1. Geschäftsführer:*

Die persönlich haftende Gesellschafterin KNN GmbH ist einzeln zur Geschäftsführung der Gesellschaft und allein zur Vertretung der Gesellschaft berechtigt und verpflichtet.

Geschäftsführer der KNN GmbH sind:

- Michael Kurz
- Markus Honnigfort

##### *2. Gesellschafterversammlung:*

Die Gesellschafter werden durch den jeweiligen Bürgermeister und durch den Landrat bzw. ihre allgemeinen Vertreter in der Gesellschafterversammlung vertreten.

#### **D. Lage des Unternehmens:**

Der Jahresüberschuss der KNN für das Geschäftsjahr 2022 beträgt nach Abzug der Verwaltungskosten 3.42 Mio. EUR und wurde vollständig ausgeschüttet. Unser Anteil am Jahresüberschuss beträgt 356,57 EUR vor Steuern.

#### **E. Auswirkungen auf den Haushalt**

Die Gemeinde Jemgum erhält eine Dividende. Für das Geschäftsjahr 2022 wurden 261,69 € an die Gemeinde Jemgum ausgezahlt.

## IV) KDO - Kommunale Datenverarbeitung Oldenburg

### **A. Gegenstand und öffentlicher Zweck des Unternehmens:**

Die Kommunale Datenverarbeitung Oldenburg (KDO) wurde 1971 als Gemeinschaftseinrichtung von kommunalen Gebietskörperschaften im Raum Weser-Ems gegründet. Seither ist das Unternehmen kontinuierlich gewachsen und heute der größte kommunale IT-Dienstleister in Niedersachsen mit Kunden und Partnern deutschlandweit. An der Spitze des Unternehmens steht seit 2002 Dr. Rolf Beyer. Insgesamt hat der Zweckverband 75 Mitglieder.

Aufgabe des Zweckverbands ist die Bereitstellung von Dienstleistungen im Bereich der Informationstechnik sowie alle hiermit zusammenhängenden Aufgaben.

### **B. Beteiligung der Gemeinde Jemgum:**

Die Gemeinde Jemgum ist mit 3.750 € am Stammkapital des Zweckverbands Kommunale Datenverarbeitung Oldenburg beteiligt.

### **C. Organe der Gesellschaft:**

Organe des Zweckverbandes sind die Verbandsversammlung, der Verbandsausschuss und die/der Verbandsgeschäftsführer/in.

Verbandsausschussvorsitzender ist Landrat Herbert Winkel. Verbandsgeschäftsführer ist Herr Dr. Rolf Beyer.

Die Verbandsversammlung tritt nach Bedarf, mindestens jedoch einmal im Haushaltsjahr, zusammen.

### **D. Lage des Unternehmens:**

Der Jahresüberschuss lag 2017 bei 443.638 € und die Bilanzsumme bei 12.482.766 €. Das Eigenkapital des Zweckverbands betrug 1.920.158 €.

### **E. Auswirkungen auf den Haushalt**

Jahr	Haushaltsstelle/ Produkt	Einzahlung	Auszahlung	Saldo
2019	120-111	0,00 €	3.750 €	-3.750 €

Jemgum, 16. Dezember 2024

Gemeinde Jemgum  
Der Bürgermeister

Heikens

# **Ergebnis- und Finanzplan 2025**

## Haushaltsplan 2025

## Gesamtergebnisplan

Gemeinde Jemgum

Nr.	Bezeichnung	Ergebnis 2023	Ansatz 2024	Ansatz 2025	Plan 2026	Plan 2027	Plan 2028
<b>000</b>	<b>Ordentliche Erträge</b>						
010	1. Steuern und ähnliche Abgaben	3.518.680,83	3.270.000,00	3.545.000,00	3.545.000,00	3.545.000,00	3.545.000,00
020	2. Zuwendungen und allgemeine Umlagen außer für Investitionstätigkeit	1.628.866,05	1.977.800,00	1.501.800,00	2.001.800,00	2.001.800,00	2.001.800,00
030	3. Auflösungserträge aus Sonderposten		743.100,00	743.100,00	743.100,00	743.100,00	743.100,00
040	4. sonstige Transfererträge						
050	5. öffentlich-rechtliche Entgelte außer Beiträgen u.ä. Entgelten für Inv.-Tätigkeit	939.023,61	1.214.300,00	1.212.800,00	1.212.800,00	1.212.800,00	1.212.800,00
060	6. privatrechtliche Entgelte	138.902,79	108.500,00	106.300,00	106.300,00	106.300,00	106.300,00
070	7. Kostenerstattungen und Kostenumlagen	236.167,62	301.100,00	319.600,00	251.600,00	251.600,00	251.600,00
080	8. Zinsen und ähnliche Finanzerträge	-2.143,01	8.000,00	8.000,00	8.000,00	8.000,00	8.000,00
090	9. aktivierungsfähige Eigenleistungen						
100	10. Bestandsveränderungen						
110	11. sonstige ordentliche Erträge	209.563,78	236.400,00	236.400,00	236.400,00	236.400,00	236.400,00
<b>120</b>	<b>12. = Summe ordentliche Erträge</b>	<b>6.669.061,67</b>	<b>7.859.200,00</b>	<b>7.673.000,00</b>	<b>8.105.000,00</b>	<b>8.105.000,00</b>	<b>8.105.000,00</b>
<b>130</b>	<b>Ordentliche Aufwendungen</b>						
131	13. Personalaufwendungen	2.286.268,85	2.576.900,00	2.870.200,00	2.935.900,00	2.989.200,00	3.042.300,00
140	14. Versorgungsaufwendungen						
150	15. Aufwendungen für Sach- und Dienstleistungen	1.632.007,81	1.903.900,00	2.291.500,00	1.589.400,00	1.589.400,00	1.589.400,00
160	16. Abschreibungen	932,17	1.032.800,00	1.118.800,00	1.118.800,00	1.118.800,00	1.118.800,00
170	17. Zinsen und ähnliche Aufwendungen	143.752,02	205.400,00	373.800,00	468.400,00	467.900,00	475.100,00
180	18. Transferaufwendungen	3.099.990,70	3.405.500,00	3.440.400,00	3.440.400,00	3.440.400,00	3.440.400,00
190	19. sonstige ordentliche Aufwendungen	731.075,20	650.900,00	811.500,00	811.500,00	811.500,00	811.500,00
<b>200</b>	<b>20. = Summe ordentliche Aufwendungen</b>	<b>7.894.026,75</b>	<b>9.775.400,00</b>	<b>10.906.200,00</b>	<b>10.364.400,00</b>	<b>10.417.200,00</b>	<b>10.477.500,00</b>
<b>210</b>	<b>21. = ordentliches Ergebnis</b>	<b>-1.224.965,08</b>	<b>-1.916.200,00</b>	<b>-3.233.200,00</b>	<b>-2.259.400,00</b>	<b>-2.312.200,00</b>	<b>-2.372.500,00</b>
220	22. außerordentliche Erträge	13.694,54	3.000,00	3.000,00	3.000,00	3.000,00	3.000,00
230	23. außerordentliche Aufwendungen		3.000,00	3.000,00	3.000,00	3.000,00	3.000,00
<b>240</b>	<b>24. außerordentliches Ergebnis</b>	<b>13.694,54</b>					
<b>250</b>	<b>25. Jahresergebnis</b>	<b>-1.211.270,54</b>	<b>-1.916.200,00</b>	<b>-3.233.200,00</b>	<b>-2.259.400,00</b>	<b>-2.312.200,00</b>	<b>-2.372.500,00</b>
300	26. Summe Jahr.Fehlbetr. aus Vorj. § 2 VI KomHKVO						

## Haushaltsplan 2025

## Gesamtfinanzplan

Gemeinde Jemgum

Nr.	Bezeichnung	Ergebnis 2023	Ansatz 2024	Ansatz 2025	Plan 2026	Plan 2027	Plan 2028
<b>0000</b>	<b>Einzahlungen aus laufender Verwaltungstätigkeit</b>						
0100	1. Steuern und ähnliche Abgaben	3.509.436,39	3.270.000,00	3.545.000,00	3.545.000,00	3.545.000,00	3.545.000,00
0200	2. Zuwendungen und allgemeine Umlagen (außer für Investitionstätigkeit)	1.781.404,11	1.977.800,00	1.501.800,00	2.001.800,00	2.001.800,00	2.001.800,00
0300	3. sonstige Transfereinzahlungen						
0400	4. öffentlich-rechtliche Entgelte (außer Beitr. u. ähnl. Entgelte f. Inv.-Tätigkeit)	896.449,53	1.214.300,00	1.212.800,00	1.212.800,00	1.212.800,00	1.212.800,00
0500	5. privatrechtliche Entgelte (außer für Investitionstätigkeit)	127.085,83	108.500,00	106.300,00	106.300,00	106.300,00	106.300,00
0600	6. Kostenerstattungen und Kostenumlagen (außer für Investitionstätigkeit)	244.751,01	301.100,00	319.600,00	251.600,00	251.600,00	251.600,00
0700	7. Zinsen und ähnliche Einzahlungen	-2.236,59	8.000,00	8.000,00	8.000,00	8.000,00	8.000,00
0800	8. Einz. a. d. Veräußerung geringwert. VermGG						
0900	9. sonstige haushaltswirksame Einzahlungen	243.503,80	162.000,00	162.000,00	162.000,00	162.000,00	162.000,00
<b>1000</b>	<b>10. = Summe d. Einz. aus lfd. Verwaltungstätigkeit</b>	<b>6.800.394,08</b>	<b>7.041.700,00</b>	<b>6.855.500,00</b>	<b>7.287.500,00</b>	<b>7.287.500,00</b>	<b>7.287.500,00</b>
<b>1100</b>	<b>Auszahlungen aus laufender Verwaltungstätigkeit</b>						
1101	11. Personalauszahlungen	2.250.820,84	2.576.900,00	2.870.200,00	2.935.900,00	2.989.200,00	3.042.300,00
1200	12. Versorgungsauszahlungen						
1300	13. Auszahlungen für Sach- und Dienstleistungen und für geringwertige Vermögensgegenstände	1.368.247,80	1.903.900,00	2.291.500,00	1.589.400,00	1.589.400,00	1.589.400,00
1400	14. Zinsen und ähnliche Auszahlungen	144.265,74	205.400,00	373.800,00	468.400,00	467.900,00	475.100,00
1500	15. Transferauszahlungen (außer für Investitionstätigkeit)	3.095.845,68	3.405.500,00	3.440.400,00	3.440.400,00	3.440.400,00	3.440.400,00
1600	16. sonstige haushaltswirksame Auszahlungen	800.297,13	631.400,00	792.000,00	792.000,00	792.000,00	792.000,00
<b>1700</b>	<b>17. = Summe d. Ausz. aus lfd. Verwaltungstätigkeit</b>	<b>7.659.477,19</b>	<b>8.723.100,00</b>	<b>9.767.900,00</b>	<b>9.226.100,00</b>	<b>9.278.900,00</b>	<b>9.339.200,00</b>
<b>1800</b>	<b>18. Saldo aus laufender Verwaltungstätigkeit</b>	<b>-859.083,11</b>	<b>-1.681.400,00</b>	<b>-2.912.400,00</b>	<b>-1.938.600,00</b>	<b>-1.991.400,00</b>	<b>-2.051.700,00</b>
<b>1900</b>	<b>Einzahlungen für Investitionstätigkeit</b>						
1901	19. Zuwendungen für Investitionstätigkeit	1.469.867,22	3.851.300,00	32.500,00	2.512.400,00		
2000	20. Beiträge u.ä. Entgelte für Investitionstätigk.	61,00					
2100	21. Veräußerung von Sachvermögen	149.013,00					
2200	22. Veräußerung von Finanzvermögensanlagen						
2300	23. sonstige Investitionstätigkeit						
<b>2400</b>	<b>24. = Summe d. Einz. aus Investitionstätigkeit</b>	<b>1.618.941,22</b>	<b>3.851.300,00</b>	<b>32.500,00</b>	<b>2.512.400,00</b>		
<b>2500</b>	<b>Auszahlungen für Investitionstätigkeit</b>						
2501	25. Erwerb von Grundstücken und Gebäuden	174.955,46	1.067.900,00	429.800,00			
2600	26. Baumaßnahmen	2.975.748,39	4.492.300,00	1.125.000,00	35.000,00		
2700	27. Erwerb von beweglichem Sachvermögen	113.326,72	1.083.800,00	1.007.800,00	390.100,00	200.000,00	
2800	28. Erwerb von Finanzvermögensanlagen	10.000,00	5.000,00	5.000,00	5.000,00	5.000,00	5.000,00
2900	29. Aktivierbare Zuwendungen	1.960,00		2.000,00			
3000	30. sonstige Investitionstätigkeit	34.460,26	6.000,00				
<b>3100</b>	<b>31. = Summe d. Ausz. für Investitionstätigkeit</b>	<b>3.310.450,83</b>	<b>6.655.000,00</b>	<b>2.569.600,00</b>	<b>430.100,00</b>	<b>205.000,00</b>	<b>5.000,00</b>
<b>3200</b>	<b>32. Saldo aus Investitionstätigkeit</b>	<b>-1.691.509,61</b>	<b>-2.803.700,00</b>	<b>-2.537.100,00</b>	<b>2.082.300,00</b>	<b>-205.000,00</b>	<b>-5.000,00</b>
<b>3300</b>	<b>33. Finanzmittel-Überschuss/-Fehlbetrag</b>	<b>-2.550.592,72</b>	<b>-4.485.100,00</b>	<b>-5.449.500,00</b>	<b>143.700,00</b>	<b>-2.196.400,00</b>	<b>-2.056.700,00</b>
<b>3400</b>	<b>Ein-, Auszahlungen aus Finanzierungstätigkeit</b>						
3401	34. Einz.; Aufn. v. Kred. u. inn. Darl. f. Inv.	1.953.000,00	2.803.700,00	2.537.100,00		205.000,00	5.000,00
3500	35. Ausz.; Tilg. v. Kred. u. Rückz. v. inn. Darl.	60.836,00	274.800,00	274.800,00	402.900,00	402.900,00	413.200,00
<b>3600</b>	<b>36. Saldo aus Finanzierungstätigkeit</b>	<b>1.892.164,00</b>	<b>2.528.900,00</b>	<b>2.262.300,00</b>	<b>-402.900,00</b>	<b>-197.900,00</b>	<b>-408.200,00</b>
<b>3700</b>	<b>37. Finanzmittelveränderung</b>	<b>-658.428,72</b>	<b>-1.956.200,00</b>	<b>-3.187.200,00</b>	<b>-259.200,00</b>	<b>-2.394.300,00</b>	<b>-2.464.900,00</b>

# **Investitionsprogramm 2024 – 2028**

**Haushalt 2025**  
**-Investitionsprogramm-**

Kostenstelle	Kostenträger	Bezeichnung	Invest. nummer	Soll-Konto	Fin-Konto	Maßnahme	2024	2025	2026	2027	2028
010	11101	Gemeindeorgane	INV00202	0048002	7818000	Zuschuss Tablet's Ratsmitglieder		2.000,00 €			
030	57101	Wirtschaftsförderung	030-20	1113002	7853000	Einlage Entwicklungsgesellschaft Rheiderland	5.000,00 €	5.000,00 €	5.000,00 €	5.000,00 €	5.000,00 €
100	11101	Datenverarbeitung	INV00108	0020002	7831121	Lizenzen DMS & More (einmalig)		HH-Rest			
100	11101	Datenverarbeitung	INV00156	0020002	7831121	KDO Netzwerkmanagement	3.600,00 €	HH-Rest			
100	11101	Datenverarbeitung	INV00157	0020002	7831121	pmOWH-Knöchchen (Lizenz)	7.200,00 €	HH-Rest			
100	11101	Datenverarbeitung	INV00159	0020002	7831121	Session Projektmodul (Lizenz)	3.000,00 €				
100	11101	Datenverarbeitung	INV00161	0720002	7831115	Laptops/Tablets	3.000,00 €				
100	11101	Datenverarbeitung	INV00203	0720002	7831115	Laptops/Tablets		3.000,00 €			
100	11101	Datenverarbeitung	INV00162	0720002	7831115	2 x Smartboard 75 Zoll	10.000,00 €				
100	11101	Datenverarbeitung	INV00240	0720002	7831115	Mikrofonanlage Sitzungssaal		15.000,00 €			
120	11101	Finanzwirtschaft	INV00163	0720002	7831115	Büromöbel Fachbereich 1	6.000,00 €				
120	11101	Finanzwirtschaft	INV00204	0720002	7831115	Büromöbel Fachbereich 1		4.000,00 €			
130	11101	Grundstücke	INV00005	0190002	7821030	Grunderwerbskosten Grundstückstausch Jahnhkuh		HH-Rest			
130	11101	Grundstücke	INV00006	0190002	7821030	Grunderwerbskosten Kauf Mühle inkl. Parkplatzflächen		HH-Rest			
130	11101	Grundstücke	INV00067	019002	7821030	Flächenankauf	100.000,00 €				
130	11101	Grundstücke	INV00205	019002	7821030	Flächenankauf		100.000,00 €			
130	11101	Grundstücke	INV00110	019002	7821030	Flächenankauf Ärztehaus Ditzum	0,00 €	200.000,00 €			
130	11101	Grundstücke	INV00206	0620002	7831113	Rasenmähroboter Rathaus		6.000,00 €			
133	57301	öffentl. Gemeinschaftseinr.	133-02	0961002	7871000	Bürgerhaus Jemgum	50.000,00 €				
133	57301	öffentl. Gemeinschaftseinr.	133-02	0961002	7871000	Ausbau Dachgeschoss Bürgerhaus	50.000,00 €	HH-Rest			
133	57301	öffentl. Gemeinschaftseinr.	SOP0000016	2111102	6811001	SOPO Ausbau Dachgeschoss Bürgerhaus	-32.500,00 €	-32.500,00 €			
133	57301	öffentl. Gemeinschaftseinr.	INV00164	0720002	7831115	Medientechnik Bürgerhaus	25.000,00 €				

**Haushalt 2025**  
**-Investitionsprogramm-**

Kostenstelle	Kostenträger	Bezeichnung	Invest.-nummer	Soll-Konto	Fin-Konto	Maßnahme	2024	2025	2026	2027	2028
133	57301	öffentl. Gemeinschaftseinr.	SOP0000015	2111012	6810001	SOPO Medientechnik Bürgerhaus 75%	-18.700,00 €				
134	55201	Häfen	INV000007	0360002	7821220	Rahmenplan Hafen Ditzum (Wasser- und Elektroleitung) HH-Rest	30.000,00 €	30.000,00 €			
134	55201	Sopo Hafen Ditzum	SOP0000002	2111802	6818001	Zuschuss Rahmenplan Hafen Ditzum - EMFF Mittel (60.000* 75 %)			-45.000,00 €		
141	21101	Grundschule Jemgum	INV000044	0720002	7831115	Ausstattung Klassenzimmer mit Tische und Stühlen	15.000,00 €				
141	21101	Grundschule Jemgum	INV00165	0720002	7831115	30 I-Pads GS Jemgum	50.000,00 €				
141	21101	Grundschule Jemgum	INV00188	0720002	7831115	Möbiliar Mensa	11.000,00 €				
142	21101	Grundschule Ditzum	INV000166	0720002	7831115	15 I-Pads GS Ditzum	25.000,00 €				
142	21101	Grundschule Ditzum	INV00167	0720002	7831115	Ausstattung Klassenzimmer mit Tische und Stühlen	15.000,00 €				
143	21101	Turnhalle	INV000207	0720002	7831115	Sprungkasten Set		3.600,00 €			
150	11101	Innere Dienste	INV00111	0610002	7831115	E-Fahrzeug (Dienstwagen) HH-Rest 40.000					
150	11101	Innere Dienste	SOP0000006	2111102	6810001	Förderung E-Fahrzeug (Dienstwagen) 90%					
150	11101	Innere Dienste	INV00113	0620002	7831113	Ladesäule E-Fahrzeug HH-Rest 20.000					
150	11101	Innere Dienste	SOP0000007	2111102	6810001	Förderung Ladesäule E-Fahrzeug 90%					
150	11101	Innere Dienste	INV000071	0720002	7831115	Wallboxen (2 Stück) HH-Rest 3.000					
203	55101	Parkanlagen und öffentliche Grünflächen	INV000106	0961002	7871000	Abriss Alte Apotheke mit Wegeverbindung und Brücke zum Wierde Park		HAR			
203	55101	Parkanlagen und öffentliche Grünflächen	INV000106	0961002	7871000	Abriss Alte Apotheke mit Wegeverbindung und Brücke zum Wierde Park		20.000,00 €			
203	55101	Parkanlagen und öffentliche Grünflächen	SOP0000008	2111002	6810001	SOPO Abriss Alte Apotheke mit Wegeverbindung und Brücke zum Wierde Park	-81.000,00 €		-81.000,00 €		
201	57501	Tourismus	INV00101	0962002	7872000	Erweiterung Wohnmobilstellplatz		HH-Rest			
201	57501	Tourismus	INV00114	025002	7831122	AVS "PreCheck-In"		HH-Rest			
201	57501	Tourismus	INV00115	025002	7831122	AVS "DigiCard to go"		HH-Rest			
201	57501	Tourismus	INV00116	710002	7831114	Automatisierung Wohnmobilstellplatz	150.000,00 €	HH-Rest			
201	57501	Tourismus	INV00168	0720002	7831115	E-Bike Ladestation mit Reparaturstation	10.000,00 €	HH-Rest			

**Haushalt 2025  
-Investitionsprogramm-**

Kostenstelle	Kostenträger	Bezeichnung	Invest. nummer	Soll-Konto	Fin-Konto	Maßnahme	2024	2025	2026	2027	2028
201	57501	Tourismus	INV00208	0720002	7831115	Bürocontainer Wohnmobilstellplatz		15.000,00 €			
211	12601	Feuerwehr Critzum	INV00148	0610002	7831112	Neubeschaffung MLF			300.000,00 €		
211	12601	Feuerwehr Critzum	INV00169	0720002	7831115	Gerätecontainer	5.300,00 €				
212	12601	Feuerwehr Ditzum	INV00209	0720002	7831115	Navigationsgerät mit SDS Datenübermittlung		1.500,00 €			
212	12601	Feuerwehr Ditzum	INV00210	0620002	7831113	Scheuer- und Saugmaschine		4.000,00 €			
214	12601	Feuerwehr Holtgaste	INV00211	0610002	7831112	Neubeschaffung MTF		35.000,00 €			
214	12601	Feuerwehr Holtgaste	INV00247	0961002	7871000	Neubau Feuerwehrhaus Holtgaste (Planungskosten)			35.000,00 €		
215	12601	Feuerwehr Jemgum	INV00212	0610002	7831112	Anhänger für MTF		4.000,00 €			
215	12601	Feuerwehr Jemgum	INV00213	0720002	7831115	Fahrzeughaspel (Ersatzbeschaffung)		5.300,00 €			
215	12601	Feuerwehr Jemgum	INV00214	710002	7831114	Absauganlage		50.000,00 €			
215	12601	Feuerwehr Jemgum	INV00120	0610002	7831112	ELW				200.000,00 €	
220	12601	Feuerschutz allgemein	INV00170	0961002	7871000	Neubau Feuerwehrhaus	1.625.300,00 €	HH-Rest			
220	12601	Feuerschutz allgemein	SOP000017	2111012	6810001	SOP0 Neubau Feuerwehrhaus	-812.600,00 €				
221	56101	Umwelt/ Klima	INV00171	0710002	7831114	Klimaschutzkonzept	30.000,00 €				
221	56101	Umwelt/ Klima	SOP000018	2111012	6810001	SOP0 Klimaschutzkonzept	-27.000,00 €				
221	56101	Umwelt/ Klima	INV00172	0710002	7831114	PV- Anlage Feuerwehr Jemgum	320.000,00 €				
221	56101	Umwelt/ Klima	INV00187	0710002	7831114	PV- Anlage Feuerwehr Ditzum	320.000,00 €				
222	12201	Gefahrenabwehr	INV00078	0720002	7831115	Möbel Ordnungsamt	3.800,00 €	3.000,00 €			
310	54101	Gemeindestraßen	INV00173	0350002	7821210	Förderprogramm Radnetz Deutschland	431.500,00 €	HH-Rest			
310	54101	Gemeindestraßen	SOP000019	2111002	6811001	SOP0 Förderprogramm Radnetz Deutschland	-431.500,00 €		-388.400,00 €		
310	54101	Gemeindestraßen	INV00174	0962002	7872000	Endausbau Sünderland	185.000,00 €	70.000,00 €			
305	52101	Bauamt	INV00175	0020002	7831121	Zeichenprogramm	10.000,00 €	HH-Rest			

**Haushalt 2025**  
**-Investitionsprogramm-**

Kostenstelle	Kostenträger	Bezeichnung	Invest. nummer	Soll-Konto	Fin-Konto	Maßnahme	2024	2025	2026	2027	2028
305	52101	Bauamt	INV00176	0720002	7831115	Büromöbel Bauamt	6.000,00 €				
311	57301	Bauhof	INV00177	0720002	7831115	Freischneider (2 Stück)	4.400,00 €				
311	57301	Bauhof	INV00178	0720002	7831115	Rasenmäher Akku	4.500,00 €				
311	57301	Bauhof	INV00179	0720002	7831115	Große Akku Flex	1.300,00 €				
311	57301	Bauhof	INV0083	0610002	7831112	PKW Anhänger (groß)	17.000,00 €				
311	57301	Bauhof	INV00180	0610002	7831112	E-Bulli (Pflische lang) Ersatzbeschaffung			78.000,00 €		
311	57301	Bauhof	INV00131	0720002	7831115	Container für Hakenliftanhänger	8.000,00 €				
311	57301	Bauhof	INV00132	0720002	7831115	Unkrautentferner mechanisch	5.000,00 €				
311	57301	Bauhof	INV00133	0720002	7831115	Rüttler/Rüttelplatte	3.500,00 €				
311	57301	Bauhof	INV00134	0025002	7831122	Bauhofsprogramm Basis (Arbeitsaufträge, Lagerhaltung) Lizenzen		HH-Rest			
311	57301	Bauhof	INV00135	0025002	7831122	Bauhofsprogramm Erweiterung "Mobile Datenerfassung" Lizenzen	4.000,00 €	HH-Rest			
311	57301	Bauhof	INV00136	0025002	7831122	Bauhofsprogramm Erweiterung "Webauftrag" Lizenzen	2.000,00 €	HH-Rest			
311	57301	Bauhof	INV00085	0610002	7831112	Schleppmäher	7.000,00 €				
311	57301	Bauhof	INV00215	0610002	7831112	E-Caddy		50.000,00 €			
311	57301	Bauhof	INV00216	0720002	7831115	Absperrböcke Set mit Blinklicht/7Rechtungszylinder		3.100,00 €			
311	57301	Bauhof	INV00217	0720002	7831115	Umkehrfräse (klein)			6.600,00 €		
311	57301	Bauhof	INV00218	0720002	7831115	Akku Kombimotor+ Anbaugerät		2.500,00 €			
311	57301	Bauhof	INV00219	0720002	7831115	Kompressor (groß)		2.800,00 €			
311	57301	Bauhof	INV00220	0720002	7831115	Schweißgerät (groß)		3.000,00 €			
311	57301	Bauhof	INV00221	0720002	7831115	Akku Werkzeuge Set		3.500,00 €			
311	57301	Bauhof	INV00222	0720002	7831115	Motorhacke/Fräse		3.500,00 €			
311	57301	Bauhof	INV00223	0620002	7831113	Greifschaufel		5.500,00 €			

**Haushalt 2025**  
**-Investitionsprogramm-**

Kostenstelle	Kostenträger	Bezeichnung	Invest.-nummer	Soll-Konto	Fin-Konto	Maßnahme	2024	2025	2026	2027	2028
311	57301	Bauhof	INV00224	0720002	7831115	2 x Akku Blasgeräte		3.200,00 €			
311	57301	Bauhof	INV00225	0620002	7831113	Akku Rasenmäher		2.200,00 €			
311	57301	Bauhof	INV00226	0620002	7831113	Akku Kreiseisere		1.800,00 €			
312	55201	Wasserbau	INV00182	0370002	7821230	Klimafolgenanpassung - Wasserrückhaltung Stieltief Jengum	500.000,00 €	HH-Rest			
312	55201	Wasserbau	SOPO000021	2111102	6811001	SOPO Klimafolgenanpassung - Wasserrückhaltung Stieltief Jengum	-450.000,00 €				
312	42401	Badeangelegenheiten	INV00227	0720002	7831115	Sitzmöglichkeit Badesee		2.400,00 €			
312	42401	Badeangelegenheiten	INV00245	0720002	7831115	2 x Wassertiere (Spielgeräte)		2.900,00 €			
312	42401	Badeangelegenheiten	INV00246	0720002	7831115	2 x Somnensegel + Pfosten		4.000,00 €			
313	53801	Abwasserbeseitigung	INV00138	0710002	7831115	Dreibein mit Flaschenzug	2.700,00 €				
313	53801	Abwasserbeseitigung	INV00183	0720002	7831115	Laubbüste	1.500,00 €				
313	53801	Abwasserbeseitigung	INV00185	0962002	7872000	Investive Maßnahmen Abwasserbereich	100.000,00 €				
313	53801	Abwasserbeseitigung	INV00228	0390002	7821260	Neues Pumpwerk Emsstraße baulicher und maschineller Teil		56.000,00 €			
313	53801	Abwasserbeseitigung	INV00229	0342001	7821200	Pumpe ersetzen		6.000,00 €			
313	53801	Abwasserbeseitigung	INV00230	0620002	7831113	Aufsitzmäher			5.500,00 €		
313	53801	Abwasserbeseitigung	INV00231	0610002	7831112	Spülanhänger		48.000,00 €			
313	53801	Abwasserbeseitigung	INV00232	0710002	7831115	Notstromaggregat		5.000,00 €			
313	53801	Abwasserbeseitigung	INV00233	0292002	7821150	Umzäunung Kläranlage		25.000,00 €			
313	53801	Abwasserbeseitigung	INV00234	0292002	7821150	Carpot/Schuppen Kläranlage		5.000,00 €			
313	53801	Abwasserbeseitigung	INV00241	0620021	7831113	Einbau von neuen Reinigungs- und Kontrollkästen		120.000,00 €			
313	53801	Abwasserbeseitigung	INV00242	0620002	7831113	Aufbau einer Fernwirktechnik einschl. Prozessleitsystem		400.000,00 €			
313	53801	Abwasserbeseitigung	INV00243	0720002	7831115	Einbau von IDMS (Induktiver Durchflussmesser)		130.000,00 €			
313	53801	Abwasserbeseitigung	INV00244	0710002	7831115	Einbau von Be- und Entlüftungsventilen		40.000,00 €			

**Haushalt 2025**  
**-Investitionsprogramm-**

Kostenstelle	Kostenträger	Bezeichnung	Invest. nummer	Soll-Konto	Fin-Konto	Maßnahme	2024	2025	2026	2027	2028
314	54501	Straßenbeleuchtung	INV00239	0350002	7821210	Solarleuchten Hafen, Deichbereich Ditzum, Ortskern Critzum		7.800,00 €			
314	54501	Straßenbeleuchtung	INV00140	0710002	7831115	Schallschrank Straßenbeleuchtung Hatzum und Holgaste	HH-Rest	HH-Rest			
314	54501	Straßenbeleuchtung	INV00235	0710002	7831115	Schallschrank Straßenbeleuchtung		5.000,00 €			
314	54501	Straßenbeleuchtung	INV00236	0710002	7831115	Schallschrank Straßenbeleuchtung		5.000,00 €			
315	36601	Spielplätze	INV00238	0720002	7831115	Neue Spielgeräte		15.000,00 €			
315	36601	Spielplätze	INV00184	0292002	7821150	Zaun Spielplatz Hatzum	3.200,00 €				
315	36601	Spielplätze	INV00186	0292002	7821150	Zaun Spielplatz Neue Straße in Jengum HH-Rest	3.200,00 €	HH-Rest			
3530	51101	Ziegelei Midlum	INV00237	0962002	7872000	Planung der Ver- und Entsorgung (Umsetzung in 2026)		35.000,00 €			
3521	51101	Entwicklung Reinsgelände	INV00042	0963002	7873000	Entwicklung Reinsgelände	2.482.000,00 €	1.000.000,00 €			
3521	51101	Entwicklung Reinsgelände	SOPO000010	2111102	6811001	SOPO Entwicklung Reinsgelände (90%)	-1.998.000,00 €		-1.988.000,00 €		
							2.803.700,00 €	2.537.100,00 €	-2.082.300,00 €	205.000,00 €	5.000,00 €

## Haushaltsplan 2025

## Teilergebnishaushalt Fachbereich 0 Bürgermeisteramt

Gemeinde Jemgum

Nr.	Bezeichnung	Ergebnis 2023	Ansatz 2024	Ansatz 2025	Plan 2026	Plan 2027	Plan 2028
<b>000</b>	<b>Ordentliche Erträge</b>						
010	1. Steuern und ähnliche Abgaben						
020	2. Zuwendungen und allgemeine Umlagen außer für Investitionstätigkeit						
030	3. Auflösungserträge aus Sonderposten		400,00	400,00	400,00	400,00	400,00
040	4. sonstige Transfererträge						
050	5. öffentlich-rechtliche Entgelte außer Beiträgen u.ä. Entgelten für Inv.-Tätigkeit	5.419,50	8.000,00	11.700,00	11.700,00	11.700,00	11.700,00
060	6. privatrechtliche Entgelte						
070	7. Kostenerstattungen und Kostenumlagen		21.000,00	24.500,00	24.500,00	24.500,00	24.500,00
080	8. Zinsen und ähnliche Finanzerträge		5.000,00	5.000,00	5.000,00	5.000,00	5.000,00
090	9. aktivierungsfähige Eigenleistungen						
100	10. Bestandsveränderungen						
110	11. sonstige ordentliche Erträge	21,60					
<b>120</b>	<b>12. = Summe ordentliche Erträge</b>	<b>5.441,10</b>	<b>34.400,00</b>	<b>41.600,00</b>	<b>41.600,00</b>	<b>41.600,00</b>	<b>41.600,00</b>
<b>130</b>	<b>Ordentliche Aufwendungen</b>						
131	13. Personalaufwendungen	298.758,83	340.700,00	348.800,00	357.600,00	365.100,00	372.100,00
140	14. Versorgungsaufwendungen						
150	15. Aufwendungen für Sach- und Dienstleistungen	79.827,54	81.800,00	132.200,00	125.200,00	125.200,00	125.200,00
160	16. Abschreibungen		14.600,00	14.600,00	14.600,00	14.600,00	14.600,00
170	17. Zinsen und ähnliche Aufwendungen						
180	18. Transferaufwendungen	9.626,53	26.500,00	31.500,00	31.500,00	31.500,00	31.500,00
190	19. sonstige ordentliche Aufwendungen	56.683,73	62.100,00	72.100,00	72.100,00	72.100,00	72.100,00
<b>200</b>	<b>20. = Summe ordentliche Aufwendungen</b>	<b>444.896,63</b>	<b>525.700,00</b>	<b>599.200,00</b>	<b>601.000,00</b>	<b>608.500,00</b>	<b>615.500,00</b>
<b>210</b>	<b>21. = ordentliches Ergebnis</b>	<b>-439.455,53</b>	<b>-491.300,00</b>	<b>-557.600,00</b>	<b>-559.400,00</b>	<b>-566.900,00</b>	<b>-573.900,00</b>
220	22. außerordentliche Erträge						
230	23. außerordentliche Aufwendungen						
<b>240</b>	<b>24. außerordentliches Ergebnis</b>						
<b>250</b>	<b>25. Jahresergebnis</b>	<b>-439.455,53</b>	<b>-491.300,00</b>	<b>-557.600,00</b>	<b>-559.400,00</b>	<b>-566.900,00</b>	<b>-573.900,00</b>
260	26. Erträge aus internen Leistungsbeziehungen		200,00	200,00	200,00	200,00	200,00
270	27. Aufwendungen aus internen Leistungsbeziehungen		1.700,00	1.700,00	1.700,00	1.700,00	1.700,00
<b>280</b>	<b>28. Saldo aus internen Leistungsbeziehungen</b>		<b>-1.500,00</b>	<b>-1.500,00</b>	<b>-1.500,00</b>	<b>-1.500,00</b>	<b>-1.500,00</b>
<b>290</b>	<b>29. Erg. unter Berücks. d. internen Leistungsbez.</b>	<b>-439.455,53</b>	<b>-492.800,00</b>	<b>-559.100,00</b>	<b>-560.900,00</b>	<b>-568.400,00</b>	<b>-575.400,00</b>

## Haushaltsplan 2025

## Teilfinanzhaushalt Fachbereich 0 Bürgermeisteramt

Gemeinde Jemgum

Nr.	Bezeichnung	Ergebnis 2023	Ansatz 2024	Ansatz 2025	Plan 2026	Plan 2027	Plan 2028
<b>0000</b>	<b>Einzahlungen aus laufender Verwaltungstätigkeit</b>						
0100	1. Steuern und ähnliche Abgaben						
0200	2. Zuwendungen und allgemeine Umlagen (außer für Investitionstätigkeit)						
0300	3. sonstige Transfereinzahlungen						
0400	4. öffentlich-rechtliche Entgelte (außer Beitr. u. ähnl. Entgelte f. Inv.-Tätigkeit)	5.419,50	8.000,00	11.700,00	11.700,00	11.700,00	11.700,00
0500	5. privatrechtliche Entgelte (außer für Investitionstätigkeit)						
0600	6. Kostenerstattungen und Kostenumlagen (außer für Investitionstätigkeit)		21.000,00	24.500,00	24.500,00	24.500,00	24.500,00
0700	7. Zinsen und ähnliche Einzahlungen		5.000,00	5.000,00	5.000,00	5.000,00	5.000,00
0800	8. Einz. a. d. Veräußerung geringwert. VermGG						
0900	9. sonstige haushaltswirksame Einzahlungen	21,60					
<b>1000</b>	<b>10. = Summe d. Einz. aus lfd. Verwaltungstätigkeit</b>	<b>5.441,10</b>	<b>34.000,00</b>	<b>41.200,00</b>	<b>41.200,00</b>	<b>41.200,00</b>	<b>41.200,00</b>
<b>1100</b>	<b>Auszahlungen aus laufender Verwaltungstätigkeit</b>						
1101	11. Personalauszahlungen	279.207,19	340.700,00	348.800,00	357.600,00	365.100,00	372.100,00
1200	12. Versorgungsauszahlungen						
1300	13. Auszahlungen für Sach- und Dienstleistungen und für geringwertige Vermögensgegenstände	78.362,00	81.800,00	132.200,00	125.200,00	125.200,00	125.200,00
1400	14. Zinsen und ähnliche Auszahlungen	10,00					
1500	15. Transferauszahlungen (außer für Investitionstätigkeit)	10.761,66	26.500,00	31.500,00	31.500,00	31.500,00	31.500,00
1600	16. sonstige haushaltswirksame Auszahlungen	55.294,53	62.100,00	72.100,00	72.100,00	72.100,00	72.100,00
<b>1700</b>	<b>17. = Summe d. Ausz. aus lfd. Verwaltungstätigkeit</b>	<b>423.635,38</b>	<b>511.100,00</b>	<b>584.600,00</b>	<b>586.400,00</b>	<b>593.900,00</b>	<b>600.900,00</b>
<b>1800</b>	<b>18. Saldo aus laufender Verwaltungstätigkeit</b>	<b>-418.194,28</b>	<b>-477.100,00</b>	<b>-543.400,00</b>	<b>-545.200,00</b>	<b>-552.700,00</b>	<b>-559.700,00</b>
<b>1900</b>	<b>Einzahlungen für Investitionstätigkeit</b>						
1901	19. Zuwendungen für Investitionstätigkeit	111.739,24					
2000	20. Beiträge u.ä. Entgelte für Investitionstätigk.						
2100	21. Veräußerung von Sachvermögen						
2200	22. Veräußerung von Finanzvermögensanlagen						
2300	23. sonstige Investitionstätigkeit						
<b>2400</b>	<b>24. = Summe d. Einz. aus Investitionstätigkeit</b>	<b>111.739,24</b>					
<b>2500</b>	<b>Auszahlungen für Investitionstätigkeit</b>						
2501	25. Erwerb von Grundstücken und Gebäuden						
2600	26. Baumaßnahmen	288.715,58					
2700	27. Erwerb von beweglichem Sachvermögen	284,00					
2800	28. Erwerb von Finanzvermögensanlagen	10.000,00	5.000,00	5.000,00	5.000,00	5.000,00	5.000,00
2900	29. Aktivierbare Zuwendungen			2.000,00			
3000	30. sonstige Investitionstätigkeit						
<b>3100</b>	<b>31. = Summe d. Ausz. für Investitionstätigkeit</b>	<b>298.999,58</b>	<b>5.000,00</b>	<b>7.000,00</b>	<b>5.000,00</b>	<b>5.000,00</b>	<b>5.000,00</b>
<b>3200</b>	<b>32. Saldo aus Investitionstätigkeit</b>	<b>-187.260,34</b>	<b>-5.000,00</b>	<b>-7.000,00</b>	<b>-5.000,00</b>	<b>-5.000,00</b>	<b>-5.000,00</b>
<b>3300</b>	<b>33. Finanzmittel-Überschuss/-Fehlbetrag</b>	<b>-605.454,62</b>	<b>-482.100,00</b>	<b>-550.400,00</b>	<b>-550.200,00</b>	<b>-557.700,00</b>	<b>-564.700,00</b>
<b>3400</b>	<b>Ein-, Auszahlungen aus Finanzierungstätigkeit</b>						
3401	34. Einz.; Aufn. v. Kred. u. inn. Darl. f. Inv.						
3500	35. Ausz.; Tilg. v. Kred. u. Rückz. v. inn. Darl.						
<b>3600</b>	<b>36. Saldo aus Finanzierungstätigkeit</b>						
<b>3700</b>	<b>37. Finanzmittelveränderung</b>	<b>-605.454,62</b>	<b>-482.100,00</b>	<b>-550.400,00</b>	<b>-550.200,00</b>	<b>-557.700,00</b>	<b>-564.700,00</b>

## Haushaltsplan 2025

## Investitionen 0 Bürgermeisteramt

Gemeinde Jemgum

Nr. Bezeichnung	Gesamt Ein- u. Auszahl. (mit Ansatz)	Ansatz 2024	Ansatz 2025	Finanzplan 2026	Finanzplan 2027 2028	bisher bereitgestellt (bis VJ)	VE 2026 VE 2027
030-20 Einlage Entwicklungsgesellschaft Rheiderland	-50.900,00	-5.000,00	-5.000,00	-5.000,00	-5.000,00 -5.000,00	-30.900,00	0,00 0,00
INV00001 Digitalisierung Open Rathaus (Lizenzen)	-7.748,65	0,00	0,00	0,00	0,00 0,00	-7.748,65	0,00 0,00
INV00002 Kreisweiter Breitbandausbau 2.0	-80.021,53	0,00	0,00	0,00	0,00 0,00	-80.021,53	0,00 0,00
INV00026 MICROSOFT Surface Pro 7 Platin	-2.033,53	0,00	0,00	0,00	0,00 0,00	-2.033,53	0,00 0,00
INV00048 Investitionszuschuss Mühlen	-4.000,00	0,00	0,00	0,00	0,00 0,00	-4.000,00	0,00 0,00
INV00053 Mikrofonaanlage	-14.441,84	0,00	0,00	0,00	0,00 0,00	-14.441,84	0,00 0,00
INV00056 Tablet für Ratsherren	-16.284,00	0,00	0,00	0,00	0,00 0,00	-16.284,00	0,00 0,00
INV00059 Gewerbegrundstück Holtgaste Rückruf F4 F13/55	-8.500,00	0,00	0,00	0,00	0,00 0,00	-8.500,00	0,00 0,00
INV00061 Samsung Fernseher	-1.074,89	0,00	0,00	0,00	0,00 0,00	-1.074,89	0,00 0,00
INV00065 Perspektive Innenstadt-85239113 Brandschloot	-65.138,23	0,00	0,00	0,00	0,00 0,00	-65.138,23	0,00 0,00
INV00066 Erweiterung freies WLAN	-4.799,98	0,00	0,00	0,00	0,00 0,00	-4.799,98	0,00 0,00
INV00103 MS Surface Pro 7	-1.349,12	0,00	0,00	0,00	0,00 0,00	-1.349,12	0,00 0,00
INV00151 Perspektive Innenstadt-85239132 Am Sportzentrum	-151.284,72	0,00	0,00	0,00	0,00 0,00	-151.284,72	0,00 0,00
INV00202 Tablet's Ratsmitglieder	-2.000,00	0,00	-2.000,00	0,00	0,00 0,00	0,00	0,00 0,00
INV0025 Samsung Crystal UHD 4K TV 85 Zoll	-1.589,89	0,00	0,00	0,00	0,00 0,00	-1.589,89	0,00 0,00
SOPO000013 Sopo Perspektive Innenstadt-85239132 Sportzentrum	111.739,24	0,00	0,00	0,00	0,00 0,00	111.739,24	0,00 0,00

## Haushaltsplan 2025

## Teilergebnishaushalt Fachbereich 1 Finanzen und interner Service

Gemeinde Jemgum

Nr.	Bezeichnung	Ergebnis 2023	Ansatz 2024	Ansatz 2025	Plan 2026	Plan 2027	Plan 2028
<b>000</b>	<b>Ordentliche Erträge</b>						
010	1. Steuern und ähnliche Abgaben	3.518.680,83	3.270.000,00	3.545.000,00	3.545.000,00	3.545.000,00	3.545.000,00
020	2. Zuwendungen und allgemeine Umlagen außer für Investitionstätigkeit	1.594.523,31	1.953.800,00	1.474.800,00	1.974.800,00	1.974.800,00	1.974.800,00
030	3. Auflösungserträge aus Sonderposten		113.400,00	113.400,00	113.400,00	113.400,00	113.400,00
040	4. sonstige Transfererträge						
050	5. öffentlich-rechtliche Entgelte außer Beiträgen u.ä. Entgelten für Inv.-Tätigkeit	4.463,08	9.900,00	4.700,00	4.700,00	4.700,00	4.700,00
060	6. privatrechtliche Entgelte	90.264,42	65.800,00	64.800,00	64.800,00	64.800,00	64.800,00
070	7. Kostenerstattungen und Kostenumlagen	132,45					
080	8. Zinsen und ähnliche Finanzerträge	-2.143,01	3.000,00	3.000,00	3.000,00	3.000,00	3.000,00
090	9. aktivierungsfähige Eigenleistungen						
100	10. Bestandsveränderungen						
110	11. sonstige ordentliche Erträge	193.617,29	208.500,00	208.500,00	208.500,00	208.500,00	208.500,00
<b>120</b>	<b>12. = Summe ordentliche Erträge</b>	<b>5.399.538,37</b>	<b>5.624.400,00</b>	<b>5.414.200,00</b>	<b>5.914.200,00</b>	<b>5.914.200,00</b>	<b>5.914.200,00</b>
<b>130</b>	<b>Ordentliche Aufwendungen</b>						
131	13. Personalaufwendungen	655.794,18	869.100,00	935.900,00	956.100,00	970.800,00	984.900,00
140	14. Versorgungsaufwendungen						
150	15. Aufwendungen für Sach- und Dienstleistungen	651.098,61	653.000,00	679.100,00	583.500,00	583.500,00	583.500,00
160	16. Abschreibungen		134.900,00	164.900,00	164.900,00	164.900,00	164.900,00
170	17. Zinsen und ähnliche Aufwendungen	144.732,02	205.400,00	373.800,00	468.400,00	467.900,00	475.100,00
180	18. Transferaufwendungen	3.067.846,21	3.337.500,00	3.352.400,00	3.352.400,00	3.352.400,00	3.352.400,00
190	19. sonstige ordentliche Aufwendungen	144.337,16	135.900,00	142.900,00	142.900,00	142.900,00	142.900,00
<b>200</b>	<b>20. = Summe ordentliche Aufwendungen</b>	<b>4.663.808,18</b>	<b>5.335.800,00</b>	<b>5.649.000,00</b>	<b>5.668.200,00</b>	<b>5.682.400,00</b>	<b>5.703.700,00</b>
<b>210</b>	<b>21. = ordentliches Ergebnis</b>	<b>735.730,19</b>	<b>288.600,00</b>	<b>-234.800,00</b>	<b>246.000,00</b>	<b>231.800,00</b>	<b>210.500,00</b>
220	22. außerordentliche Erträge	7.508,95	3.000,00	3.000,00	3.000,00	3.000,00	3.000,00
230	23. außerordentliche Aufwendungen		3.000,00	3.000,00	3.000,00	3.000,00	3.000,00
<b>240</b>	<b>24. außerordentliches Ergebnis</b>	<b>7.508,95</b>					
<b>250</b>	<b>25. Jahresergebnis</b>	<b>743.239,14</b>	<b>288.600,00</b>	<b>-234.800,00</b>	<b>246.000,00</b>	<b>231.800,00</b>	<b>210.500,00</b>
260	26. Erträge aus internen Leistungsbeziehungen		19.700,00	19.700,00	19.700,00	19.700,00	19.700,00
270	27. Aufwendungen aus internen Leistungsbeziehungen		18.700,00	18.700,00	18.700,00	18.700,00	18.700,00
<b>280</b>	<b>28. Saldo aus internen Leistungsbeziehungen</b>		<b>1.000,00</b>	<b>1.000,00</b>	<b>1.000,00</b>	<b>1.000,00</b>	<b>1.000,00</b>
<b>290</b>	<b>29. Erg. unter Berücks. d. internen Leistungsbez.</b>	<b>743.239,14</b>	<b>289.600,00</b>	<b>-233.800,00</b>	<b>247.000,00</b>	<b>232.800,00</b>	<b>211.500,00</b>

## Haushaltsplan 2025

## Teilfinanzhaushalt Fachbereich 1 Finanzen und interner Service

Gemeinde Jemgum

Nr.	Bezeichnung	Ergebnis 2023	Ansatz 2024	Ansatz 2025	Plan 2026	Plan 2027	Plan 2028
<b>0000</b>	<b>Einzahlungen aus laufender Verwaltungstätigkeit</b>						
0100	1. Steuern und ähnliche Abgaben	3.509.436,39	3.270.000,00	3.545.000,00	3.545.000,00	3.545.000,00	3.545.000,00
0200	2. Zuwendungen und allgemeine Umlagen (außer für Investitionstätigkeit)	1.747.061,37	1.953.800,00	1.474.800,00	1.974.800,00	1.974.800,00	1.974.800,00
0300	3. sonstige Transfereinzahlungen						
0400	4. öffentlich-rechtliche Entgelte (außer Beitr. u. ähnl. Entgelte f. Inv.-Tätigkeit)	6.550,21	9.900,00	4.700,00	4.700,00	4.700,00	4.700,00
0500	5. privatrechtliche Entgelte (außer für Investitionstätigkeit)	82.354,33	65.800,00	64.800,00	64.800,00	64.800,00	64.800,00
0600	6. Kostenerstattungen und Kostenumlagen (außer für Investitionstätigkeit)	132,45					
0700	7. Zinsen und ähnliche Einzahlungen	-2.236,59	3.000,00	3.000,00	3.000,00	3.000,00	3.000,00
0800	8. Einz. a. d. Veräußerung geringwert. VermGG						
0900	9. sonstige haushaltswirksame Einzahlungen	190.571,90	167.000,00	167.000,00	167.000,00	167.000,00	167.000,00
<b>1000</b>	<b>10. = Summe d. Einz. aus lfd. Verwaltungstätigkeit</b>	<b>5.533.870,06</b>	<b>5.469.500,00</b>	<b>5.259.300,00</b>	<b>5.759.300,00</b>	<b>5.759.300,00</b>	<b>5.759.300,00</b>
<b>1100</b>	<b>Auszahlungen aus laufender Verwaltungstätigkeit</b>						
1101	11. Personalauszahlungen	639.897,81	869.100,00	935.900,00	956.100,00	970.800,00	984.900,00
1200	12. Versorgungsauszahlungen						
1300	13. Auszahlungen für Sach- und Dienstleistungen und für geringwertige Vermögensgegenstände	541.754,77	653.000,00	679.100,00	583.500,00	583.500,00	583.500,00
1400	14. Zinsen und ähnliche Auszahlungen	144.907,07	205.400,00	373.800,00	468.400,00	467.900,00	475.100,00
1500	15. Transferauszahlungen (außer für Investitionstätigkeit)	3.063.480,30	3.337.500,00	3.352.400,00	3.352.400,00	3.352.400,00	3.352.400,00
1600	16. sonstige haushaltswirksame Auszahlungen	165.286,98	131.400,00	138.400,00	138.400,00	138.400,00	138.400,00
<b>1700</b>	<b>17. = Summe d. Ausz. aus lfd. Verwaltungstätigkeit</b>	<b>4.555.326,93</b>	<b>5.196.400,00</b>	<b>5.479.600,00</b>	<b>5.498.800,00</b>	<b>5.513.000,00</b>	<b>5.534.300,00</b>
<b>1800</b>	<b>18. Saldo aus laufender Verwaltungstätigkeit</b>	<b>978.543,13</b>	<b>273.100,00</b>	<b>-220.300,00</b>	<b>260.500,00</b>	<b>246.300,00</b>	<b>225.000,00</b>
<b>1900</b>	<b>Einzahlungen für Investitionstätigkeit</b>						
1901	19. Zuwendungen für Investitionstätigkeit	1.310.672,94	51.200,00	32.500,00	45.000,00		
2000	20. Beiträge u.ä. Entgelte für Investitionstätigk.						
2100	21. Veräußerung von Sachvermögen	141.688,00					
2200	22. Veräußerung von Finanzvermögensanlagen						
2300	23. sonstige Investitionstätigkeit						
<b>2400</b>	<b>24. = Summe d. Einz. aus Investitionstätigkeit</b>	<b>1.452.360,94</b>	<b>51.200,00</b>	<b>32.500,00</b>	<b>45.000,00</b>		
<b>2500</b>	<b>Auszahlungen für Investitionstätigkeit</b>						
2501	25. Erwerb von Grundstücken und Gebäuden	169.129,61	130.000,00	330.000,00			
2600	26. Baumaßnahmen	1.943.147,01	100.000,00				
2700	27. Erwerb von beweglichem Sachvermögen	64.037,05	173.800,00	31.600,00			
2800	28. Erwerb von Finanzvermögensanlagen						
2900	29. Aktivierbare Zuwendungen						
3000	30. sonstige Investitionstätigkeit	19.640,95					
<b>3100</b>	<b>31. = Summe d. Ausz. für Investitionstätigkeit</b>	<b>2.195.954,62</b>	<b>403.800,00</b>	<b>361.600,00</b>			
<b>3200</b>	<b>32. Saldo aus Investitionstätigkeit</b>	<b>-743.593,68</b>	<b>-352.600,00</b>	<b>-329.100,00</b>	<b>45.000,00</b>		
<b>3300</b>	<b>33. Finanzmittel-Überschuss/-Fehlbetrag</b>	<b>234.949,45</b>	<b>-79.500,00</b>	<b>-549.400,00</b>	<b>305.500,00</b>	<b>246.300,00</b>	<b>225.000,00</b>
<b>3400</b>	<b>Ein-, Auszahlungen aus Finanzierungstätigkeit</b>						
3401	34. Einz.; Aufn. v. Kred. u. inn. Darl. f. Inv.	1.953.000,00	2.803.700,00	2.537.100,00		205.000,00	5.000,00
3500	35. Ausz.; Tilg. v. Kred. u. Rückz. v. inn. Darl.	60.836,00	274.800,00	274.800,00	402.900,00	402.900,00	413.200,00
<b>3600</b>	<b>36. Saldo aus Finanzierungstätigkeit</b>	<b>1.892.164,00</b>	<b>2.528.900,00</b>	<b>2.262.300,00</b>	<b>-402.900,00</b>	<b>-197.900,00</b>	<b>-408.200,00</b>
<b>3700</b>	<b>37. Finanzmittelveränderung</b>	<b>2.127.113,45</b>	<b>2.449.400,00</b>	<b>1.712.900,00</b>	<b>-97.400,00</b>	<b>48.400,00</b>	<b>-183.200,00</b>

## Haushaltsplan 2025

## Investitionen 1 Finanzen und interner Service

Gemeinde Jemgum

Nr. Bezeichnung	Gesamt Ein- u. Auszahl. (mit Ansatz)	Ansatz 2024	Ansatz 2025	Finanzplan 2026	Finanzplan 2027 2028	bisher bereitgestellt (bis VJ)	VE 2026 VE 2027
130-10 Grunderwerbskosten	-134.024,97	0,00	0,00	0,00	0,00	-134.024,97	0,00 0,00
133-02 Bürgerhaus Jemgum	-2.699.760,93	-100.000,00	0,00	0,00	0,00	-2.699.760,93	0,00 0,00
140-01-02 Fahrradunterstand für die Lehrkräfte	-3.945,72	0,00	0,00	0,00	0,00	-3.945,72	0,00 0,00
140-02-05 Grundstückszaun inkl. 2 verschließbarer Tore	-11.637,50	0,00	0,00	0,00	0,00	-11.637,50	0,00 0,00
144-01 Neu-/ Ausbau Kindertagesstätte (Planung)	-19.257,54	0,00	0,00	0,00	0,00	-19.257,54	0,00 0,00
INV00004 Lizenz Loga (Umstieg Personlabrechung zur KDO)	-14.668,00	0,00	0,00	0,00	0,00	-14.668,00	0,00 0,00
INV00007 Rahmenplan Hafen Ditzum (Elektro-u Wasserleitung)	-146.697,32	-30.000,00	-30.000,00	0,00	0,00	-116.697,32	0,00 0,00
INV00008 Neue Telefonanlage Cloud basierend	-7.891,48	0,00	0,00	0,00	0,00	-7.891,48	0,00 0,00
INV00043 Gewerbe-Geschirrpüler GS Jemgum	-1.661,34	0,00	0,00	0,00	0,00	-1.661,34	0,00 0,00
INV00044 Ausstattung Klassenzimmer mit Tische und Stühlen	-24.044,00	-15.000,00	0,00	0,00	0,00	-24.044,00	0,00 0,00
INV00049 Microsoft Surface Pro 7 Platin	-3.482,32	0,00	0,00	0,00	0,00	-3.482,32	0,00 0,00
INV00062 Rauchmelder Rathaus	-1.482,34	0,00	0,00	0,00	0,00	-1.482,34	0,00 0,00
INV00067 Flächenankauf	-100.000,00	-100.000,00	0,00	0,00	0,00	-100.000,00	0,00 0,00
INV00068 Defibrillator	-3.270,59	0,00	0,00	0,00	0,00	-3.270,59	0,00 0,00
INV00069 Notrufsäule Badeseesee	-6.665,31	0,00	0,00	0,00	0,00	-6.665,31	0,00 0,00
INV00070 Kauf Erweiterungsfläche Midlum	-39.845,02	0,00	0,00	0,00	0,00	-39.845,02	0,00 0,00
INV00087 Server GS Jemgum/Ditzum	-19.640,95	0,00	0,00	0,00	0,00	-19.640,95	0,00 0,00
INV00095 Geräteschrank GS Jemgum	-1.679,00	0,00	0,00	0,00	0,00	-1.679,00	0,00 0,00
INV00096 Lizenz Loga Reisekosten	-840,00	0,00	0,00	0,00	0,00	-840,00	0,00 0,00
INV00109 Flächenankauf Koopmann	-166.853,00	0,00	0,00	0,00	0,00	-166.853,00	0,00 0,00
INV00110 Flächenankauf Ärztehaus Ditzum	-200.000,00	0,00	-200.000,00	0,00	0,00	0,00	0,00 0,00
INV00153 Whiteboards GS Jemgum	-38.534,58	0,00	0,00	0,00	0,00	-38.534,58	0,00 0,00
INV00154 Whiteboards GS Ditzum	-16.514,82	0,00	0,00	0,00	0,00	-16.514,82	0,00 0,00
INV00156 KDO Netzwerkmanagement Lizenz	-3.600,00	-3.600,00	0,00	0,00	0,00	-3.600,00	0,00 0,00
INV00157 pmOWI-Knöllchen (Lizenz)	-7.200,00	-7.200,00	0,00	0,00	0,00	-7.200,00	0,00 0,00
INV00159 Session Projektmodul (Lizenz)	-3.000,00	-3.000,00	0,00	0,00	0,00	-3.000,00	0,00 0,00
INV00161 Laptops/Tablets	-3.000,00	-3.000,00	0,00	0,00	0,00	-3.000,00	0,00 0,00
INV00162 2 x Smartboard	-10.000,00	-10.000,00	0,00	0,00	0,00	-10.000,00	0,00 0,00
INV00163 Büromöbel Fachbereich 1	-6.000,00	-6.000,00	0,00	0,00	0,00	-6.000,00	0,00 0,00
INV00164 Medientechnik Bürgerhaus	-25.000,00	-25.000,00	0,00	0,00	0,00	-25.000,00	0,00 0,00
INV00165 30 I-Pads GS Jemgum	-50.000,00	-50.000,00	0,00	0,00	0,00	-50.000,00	0,00 0,00
INV00166 15 I-Pads GS Ditzum	-25.000,00	-25.000,00	0,00	0,00	0,00	-25.000,00	0,00 0,00
INV00167 Ausstattung Klassenzimmer Tische & Stühle GS Ditz.	-15.000,00	-15.000,00	0,00	0,00	0,00	-15.000,00	0,00 0,00
INV00188 Möbiliar Mensa- Grundschule Jemgum	-11.000,00	-11.000,00	0,00	0,00	0,00	-11.000,00	0,00 0,00
INV00203 Laptops/Tablets	-3.000,00	0,00	-3.000,00	0,00	0,00	0,00	0,00 0,00

## Haushaltsplan 2025

## Investitionen 1 Finanzen und interner Service

Gemeinde Jemgum

Nr. Bezeichnung	Gesamt Ein- u. Auszahl. (mit Ansatz)	Ansatz 2024	Ansatz 2025	Finanzplan 2026	Finanzplan 2027 2028	bisher bereitgestellt (bis VJ)	VE 2026 VE 2027
INV00204 Büromöbel Fachbereich 1	-4.000,00	0,00	-4.000,00	0,00	0,00 0,00	0,00	0,00 0,00
INV00205 Flächenankauf	-100.000,00	0,00	-100.000,00	0,00	0,00 0,00	0,00	0,00 0,00
INV00206 Rasenmähroboter Rathaus	-6.000,00	0,00	-6.000,00	0,00	0,00 0,00	0,00	0,00 0,00
INV00207 Sprungkasten Set	-3.600,00	0,00	-3.600,00	0,00	0,00 0,00	0,00	0,00 0,00
INV00240 Mikrofonanlage Sitzungssaal	-15.000,00	0,00	-15.000,00	0,00	0,00 0,00	0,00	0,00 0,00
SOPO000002 Sopo Rahmenplan Hafen Ditzum	100.174,80	0,00	0,00	45.000,00	0,00 0,00	55.174,80	0,00 0,00
SOPO000015 SOPO Medientechnik Bürgerhaus 75%	18.700,00	18.700,00	0,00	0,00	0,00 0,00	18.700,00	0,00 0,00
SOPO000016 SOPO Ausbau Dachgeschoss Bürgerhaus	65.000,00	32.500,00	32.500,00	0,00	0,00 0,00	32.500,00	0,00 0,00

## Haushaltsplan 2025

<b>Produktbeschreibung 1231 Gemeindesteuern Nebenkosten</b>	
Gemeinde Jemgum	
<b>Kurzbeschreibung</b>	Nebenkosten der kommunalen Abgaben und Gebühren.
<b>Ziele</b>	Sicherstellung einer sach- und termingerechten Steuer- und Abgaben/Gebührenerhebung zur Erzielung von Einnahmen.
<b>Zielgruppen</b>	Rat und politische Gremien, Rechnungsprüfungsamt, Steuer- und Abgabepflichtige, Verwaltungsleistung  Fachausschuss: Ausschuss für Finanzen, Haushalt und Personal
<b>Auftragsgrundlagen</b>	Grundsteuergesetz, Gewerbesteuerengesetz, Abgabenordnung, kommunale Satzung, NKAG
<b>Erläuterungen</b>	Zu dieser Kostenstelle gehören folgende Leistungen: Druck der Steuerbescheide.

## Haushaltsplan 2025

## Teilergebnishaushalt Kostenstelle 1231 Gemeindesteuern Nebenkosten

Gemeinde Jemgum

Nr.	Bezeichnung	Ergebnis 2023	Ansatz 2024	Ansatz 2025	Plan 2026	Plan 2027	Plan 2028
<b>000</b>	<b>Ordentliche Erträge</b>						
010	1. Steuern und ähnliche Abgaben						
020	2. Zuwendungen und allgemeine Umlagen außer für Investitionstätigkeit						
030	3. Auflösungserträge aus Sonderposten						
040	4. sonstige Transfererträge						
050	5. öffentlich-rechtliche Entgelte außer Beiträgen u.ä. Entgelten für Inv.-Tätigkeit						
060	6. privatrechtliche Entgelte						
070	7. Kostenerstattungen und Kostenumlagen						
080	8. Zinsen und ähnliche Finanzerträge						
090	9. aktivierungsfähige Eigenleistungen						
100	10. Bestandsveränderungen						
110	11. sonstige ordentliche Erträge						
<b>120</b>	<b>12. = Summe ordentliche Erträge</b>						
<b>130</b>	<b>Ordentliche Aufwendungen</b>						
131	13. Personalaufwendungen						
140	14. Versorgungsaufwendungen						
150	15. Aufwendungen für Sach- und Dienstleistungen						
160	16. Abschreibungen						
170	17. Zinsen und ähnliche Aufwendungen						
180	18. Transferaufwendungen						
190	19. sonstige ordentliche Aufwendungen	2.037,63	5.000,00	5.500,00	5.500,00	5.500,00	5.500,00
<b>200</b>	<b>20. = Summe ordentliche Aufwendungen</b>	<b>2.037,63</b>	<b>5.000,00</b>	<b>5.500,00</b>	<b>5.500,00</b>	<b>5.500,00</b>	<b>5.500,00</b>
<b>210</b>	<b>21. = ordentliches Ergebnis</b>	<b>-2.037,63</b>	<b>-5.000,00</b>	<b>-5.500,00</b>	<b>-5.500,00</b>	<b>-5.500,00</b>	<b>-5.500,00</b>
220	22. außerordentliche Erträge						
230	23. außerordentliche Aufwendungen						
<b>240</b>	<b>24. außerordentliches Ergebnis</b>						
<b>250</b>	<b>25. Jahresergebnis</b>	<b>-2.037,63</b>	<b>-5.000,00</b>	<b>-5.500,00</b>	<b>-5.500,00</b>	<b>-5.500,00</b>	<b>-5.500,00</b>
260	26. Erträge aus internen Leistungsbeziehungen						
270	27. Aufwendungen aus internen Leistungsbeziehungen						
<b>280</b>	<b>28. Saldo aus internen Leistungsbeziehungen</b>						
<b>290</b>	<b>29. Erg. unter Berücks. d. internen Leistungsbez.</b>	<b>-2.037,63</b>	<b>-5.000,00</b>	<b>-5.500,00</b>	<b>-5.500,00</b>	<b>-5.500,00</b>	<b>-5.500,00</b>

## Haushaltsplan 2025

## Teilfinanzhaushalt Kostenstelle 1231 Gemeindesteuern Nebenkosten

Gemeinde Jemgum

Nr.	Bezeichnung	Ergebnis 2023	Ansatz 2024	Ansatz 2025	Plan 2026	Plan 2027	Plan 2028
<b>0000</b>	<b>Einzahlungen aus laufender Verwaltungstätigkeit</b>						
0100	1. Steuern und ähnliche Abgaben						
0200	2. Zuwendungen und allgemeine Umlagen (außer für Investitionstätigkeit)						
0300	3. sonstige Transfereinzahlungen						
0400	4. öffentlich-rechtliche Entgelte (außer Beitr. u. ähnl. Entgelte f. Inv.-Tätigkeit)						
0500	5. privatrechtliche Entgelte (außer für Investitionstätigkeit)						
0600	6. Kostenerstattungen und Kostenumlagen (außer für Investitionstätigkeit)						
0700	7. Zinsen und ähnliche Einzahlungen						
0800	8. Einz. a. d. Veräußerung geringwert. VermGG						
0900	9. sonstige haushaltswirksame Einzahlungen						
<b>1000</b>	<b>10. = Summe d. Einz. aus lfd. Verwaltungstätigkeit</b>						
<b>1100</b>	<b>Auszahlungen aus laufender Verwaltungstätigkeit</b>						
1101	11. Personalauszahlungen						
1200	12. Versorgungsauszahlungen						
1300	13. Auszahlungen für Sach- und Dienstleistungen und für geringwertige Vermögensgegenstände						
1400	14. Zinsen und ähnliche Auszahlungen						
1500	15. Transferauszahlungen (außer für Investitionstätigkeit)						
1600	16. sonstige haushaltswirksame Auszahlungen	2.037,63	5.000,00	5.500,00	5.500,00	5.500,00	5.500,00
<b>1700</b>	<b>17. = Summe d. Ausz. aus lfd. Verwaltungstätigkeit</b>	<b>2.037,63</b>	<b>5.000,00</b>	<b>5.500,00</b>	<b>5.500,00</b>	<b>5.500,00</b>	<b>5.500,00</b>
<b>1800</b>	<b>18. Saldo aus laufender Verwaltungstätigkeit</b>	<b>-2.037,63</b>	<b>-5.000,00</b>	<b>-5.500,00</b>	<b>-5.500,00</b>	<b>-5.500,00</b>	<b>-5.500,00</b>
<b>1900</b>	<b>Einzahlungen für Investitionstätigkeit</b>						
1901	19. Zuwendungen für Investitionstätigkeit						
2000	20. Beiträge u.ä. Entgelte für Investitionstätigk.						
2100	21. Veräußerung von Sachvermögen						
2200	22. Veräußerung von Finanzvermögensanlagen						
2300	23. sonstige Investitionstätigkeit						
<b>2400</b>	<b>24. = Summe d. Einz. aus Investitionstätigkeit</b>						
<b>2500</b>	<b>Auszahlungen für Investitionstätigkeit</b>						
2501	25. Erwerb von Grundstücken und Gebäuden						
2600	26. Baumaßnahmen						
2700	27. Erwerb von beweglichem Sachvermögen						
2800	28. Erwerb von Finanzvermögensanlagen						
2900	29. Aktivierbare Zuwendungen						
3000	30. sonstige Investitionstätigkeit						
<b>3100</b>	<b>31. = Summe d. Ausz. für Investitionstätigkeit</b>						
<b>3200</b>	<b>32. Saldo aus Investitionstätigkeit</b>						
<b>3300</b>	<b>33. Finanzmittel-Überschuss/-Fehlbetrag</b>	<b>-2.037,63</b>	<b>-5.000,00</b>	<b>-5.500,00</b>	<b>-5.500,00</b>	<b>-5.500,00</b>	<b>-5.500,00</b>
<b>3400</b>	<b>Ein-, Auszahlungen aus Finanzierungstätigkeit</b>						
3401	34. Einz.; Aufn. v. Kred. u. inn. Darl. f. Inv.						
3500	35. Ausz.; Tilg. v. Kred. u. Rückz. v. inn. Darl.						
<b>3600</b>	<b>36. Saldo aus Finanzierungstätigkeit</b>						
<b>3700</b>	<b>37. Finanzmittelveränderung</b>	<b>-2.037,63</b>	<b>-5.000,00</b>	<b>-5.500,00</b>	<b>-5.500,00</b>	<b>-5.500,00</b>	<b>-5.500,00</b>

## Haushaltsplan 2025

<b>Produktbeschreibung 1232 Gemeindesteuern</b>	
Gemeinde Jemgum	
<b>Kurzbeschreibung</b>	Veranlagung und Abwicklung von Steuern und sonstigen kommunalen Abgaben und Gebühren.
<b>Ziele</b>	Sicherstellung einer sach- und termingerechten Steuer- und Abgaben/Gebührenerhebung zur Erzielung von Einnahmen.
<b>Zielgruppen</b>	Rat und politische Gremien, Rechnungsprüfungsamt, Steuer- und Abgabepflichtige, Verwaltungsleitung  Fachausschuss: Ausschuss für Finanzen, Haushalt und Personal
<b>Auftragsgrundlagen</b>	Grundsteuergesetz, Gewerbesteuergesetz, Abgabenordnung, kommunale Satzungen, NKAG
<b>Erläuterungen</b>	Zu dieser Kostenstelle gehören folgende Leistungen: Bearbeitung der Messbescheide (Gewerbesteuer, Grundsteuer A und B) vom Finanzamt. Änderung der Eigentumsverhältnisse. Änderung der Hundesteuer durch An- und Abmeldung. Veranlagung Abwassergebühren nach der Datenübernahme WVV Weener. Änderung Abwassergebühren durch erforderliche Abrechnung bei Verkauf, Wasserschaden, Anpassung Vorauszahlung (Leerstand, neu bezogenes Haus) Abwasserabgabe nach Hauptwohnsitz Einwohner/Liste EMA Berechnung Fäkalschlammgebühren lt. Abfuhrdaten. Abrechnung Erbbauzinsen lt. Vertrag. Bearbeitung der Zweitwohnungssteuer. Vergnügungssteuer lt. Ausstellung des Automaten in den Gaststätten. Bearbeitung Stundungsanträge Gewerbesteuer einschl. Berechnung Stundungszinsen. Verteilung SEPA-Lastschriftmandate. Steuerbevollmächtigte erfassen und pflegen.

## Haushaltsplan 2025

## Teilergebnishaushalt Kostenstelle 1232 Gemeindesteuern

Gemeinde Jemgum

Nr.	Bezeichnung	Ergebnis 2023	Ansatz 2024	Ansatz 2025	Plan 2026	Plan 2027	Plan 2028
<b>000</b>	<b>Ordentliche Erträge</b>						
010	1. Steuern und ähnliche Abgaben	1.851.782,83	1.820.000,00	1.915.000,00	1.915.000,00	1.915.000,00	1.915.000,00
020	2. Zuwendungen und allgemeine Umlagen außer für Investitionstätigkeit						
030	3. Auflösungserträge aus Sonderposten						
040	4. sonstige Transfererträge						
050	5. öffentlich-rechtliche Entgelte außer Beiträgen u.ä. Entgelten für Inv.-Tätigkeit						
060	6. privatrechtliche Entgelte						
070	7. Kostenerstattungen und Kostenumlagen						
080	8. Zinsen und ähnliche Finanzerträge	-2.430,25	3.000,00	3.000,00	3.000,00	3.000,00	3.000,00
090	9. aktivierungsfähige Eigenleistungen						
100	10. Bestandsveränderungen						
110	11. sonstige ordentliche Erträge						
<b>120</b>	<b>12. = Summe ordentliche Erträge</b>	<b>1.849.352,58</b>	<b>1.823.000,00</b>	<b>1.918.000,00</b>	<b>1.918.000,00</b>	<b>1.918.000,00</b>	<b>1.918.000,00</b>
<b>130</b>	<b>Ordentliche Aufwendungen</b>						
131	13. Personalaufwendungen						
140	14. Versorgungsaufwendungen						
150	15. Aufwendungen für Sach- und Dienstleistungen	2.317,02	1.000,00	1.000,00	1.000,00	1.000,00	1.000,00
160	16. Abschreibungen						
170	17. Zinsen und ähnliche Aufwendungen	4.292,75	4.000,00	4.000,00	4.000,00	4.000,00	4.000,00
180	18. Transferaufwendungen						
190	19. sonstige ordentliche Aufwendungen	175,51					
<b>200</b>	<b>20. = Summe ordentliche Aufwendungen</b>	<b>6.785,28</b>	<b>5.000,00</b>	<b>5.000,00</b>	<b>5.000,00</b>	<b>5.000,00</b>	<b>5.000,00</b>
<b>210</b>	<b>21. = ordentliches Ergebnis</b>	<b>1.842.567,30</b>	<b>1.818.000,00</b>	<b>1.913.000,00</b>	<b>1.913.000,00</b>	<b>1.913.000,00</b>	<b>1.913.000,00</b>
220	22. außerordentliche Erträge						
230	23. außerordentliche Aufwendungen						
<b>240</b>	<b>24. außerordentliches Ergebnis</b>						
<b>250</b>	<b>25. Jahresergebnis</b>	<b>1.842.567,30</b>	<b>1.818.000,00</b>	<b>1.913.000,00</b>	<b>1.913.000,00</b>	<b>1.913.000,00</b>	<b>1.913.000,00</b>
260	26. Erträge aus internen Leistungsbeziehungen						
270	27. Aufwendungen aus internen Leistungsbeziehungen						
<b>280</b>	<b>28. Saldo aus internen Leistungsbeziehungen</b>						
<b>290</b>	<b>29. Erg. unter Berücks. d. internen Leistungsbez.</b>	<b>1.842.567,30</b>	<b>1.818.000,00</b>	<b>1.913.000,00</b>	<b>1.913.000,00</b>	<b>1.913.000,00</b>	<b>1.913.000,00</b>

## Haushaltsplan 2025

## Teilfinanzhaushalt Kostenstelle 1232 Gemeindesteuern

Gemeinde Jemgum

Nr.	Bezeichnung	Ergebnis 2023	Ansatz 2024	Ansatz 2025	Plan 2026	Plan 2027	Plan 2028
<b>0000</b>	<b>Einzahlungen aus laufender Verwaltungstätigkeit</b>						
0100	1. Steuern und ähnliche Abgaben	1.848.278,39	1.820.000,00	1.915.000,00	1.915.000,00	1.915.000,00	1.915.000,00
0200	2. Zuwendungen und allgemeine Umlagen (außer für Investitionstätigkeit)						
0300	3. sonstige Transfereinzahlungen						
0400	4. öffentlich-rechtliche Entgelte (außer Beitr. u. ähnl. Entgelte f. Inv.-Tätigkeit)						
0500	5. privatrechtliche Entgelte (außer für Investitionstätigkeit)						
0600	6. Kostenerstattungen und Kostenumlagen (außer für Investitionstätigkeit)						
0700	7. Zinsen und ähnliche Einzahlungen	-2.503,25	3.000,00	3.000,00	3.000,00	3.000,00	3.000,00
0800	8. Einz. a. d. Veräußerung geringwert. VermGG						
0900	9. sonstige haushaltswirksame Einzahlungen						
<b>1000</b>	<b>10. = Summe d. Einz. aus lfd. Verwaltungstätigkeit</b>	<b>1.845.775,14</b>	<b>1.823.000,00</b>	<b>1.918.000,00</b>	<b>1.918.000,00</b>	<b>1.918.000,00</b>	<b>1.918.000,00</b>
<b>1100</b>	<b>Auszahlungen aus laufender Verwaltungstätigkeit</b>						
1101	11. Personalauszahlungen						
1200	12. Versorgungsauszahlungen						
1300	13. Auszahlungen für Sach- und Dienstleistungen und für geringwertige Vermögensgegenstände	2.349,43	1.000,00	1.000,00	1.000,00	1.000,00	1.000,00
1400	14. Zinsen und ähnliche Auszahlungen	4.226,75	4.000,00	4.000,00	4.000,00	4.000,00	4.000,00
1500	15. Transferauszahlungen (außer für Investitionstätigkeit)						
1600	16. sonstige haushaltswirksame Auszahlungen	167,70					
<b>1700</b>	<b>17. = Summe d. Ausz. aus lfd. Verwaltungstätigkeit</b>	<b>6.743,88</b>	<b>5.000,00</b>	<b>5.000,00</b>	<b>5.000,00</b>	<b>5.000,00</b>	<b>5.000,00</b>
<b>1800</b>	<b>18. Saldo aus laufender Verwaltungstätigkeit</b>	<b>1.839.031,26</b>	<b>1.818.000,00</b>	<b>1.913.000,00</b>	<b>1.913.000,00</b>	<b>1.913.000,00</b>	<b>1.913.000,00</b>
<b>1900</b>	<b>Einzahlungen für Investitionstätigkeit</b>						
1901	19. Zuwendungen für Investitionstätigkeit						
2000	20. Beiträge u.ä. Entgelte für Investitionstätigk.						
2100	21. Veräußerung von Sachvermögen						
2200	22. Veräußerung von Finanzvermögensanlagen						
2300	23. sonstige Investitionstätigkeit						
<b>2400</b>	<b>24. = Summe d. Einz. aus Investitionstätigkeit</b>						
<b>2500</b>	<b>Auszahlungen für Investitionstätigkeit</b>						
2501	25. Erwerb von Grundstücken und Gebäuden						
2600	26. Baumaßnahmen						
2700	27. Erwerb von beweglichem Sachvermögen						
2800	28. Erwerb von Finanzvermögensanlagen						
2900	29. Aktivierbare Zuwendungen						
3000	30. sonstige Investitionstätigkeit						
<b>3100</b>	<b>31. = Summe d. Ausz. für Investitionstätigkeit</b>						
<b>3200</b>	<b>32. Saldo aus Investitionstätigkeit</b>						
<b>3300</b>	<b>33. Finanzmittel-Überschuss/-Fehlbetrag</b>	<b>1.839.031,26</b>	<b>1.818.000,00</b>	<b>1.913.000,00</b>	<b>1.913.000,00</b>	<b>1.913.000,00</b>	<b>1.913.000,00</b>
<b>3400</b>	<b>Ein-, Auszahlungen aus Finanzierungstätigkeit</b>						
3401	34. Einz.; Aufn. v. Kred. u. inn. Darl. f. Inv.						
3500	35. Ausz.; Tilg. v. Kred. u. Rückz. v. inn. Darl.						
<b>3600</b>	<b>36. Saldo aus Finanzierungstätigkeit</b>						
<b>3700</b>	<b>37. Finanzmittelveränderung</b>	<b>1.839.031,26</b>	<b>1.818.000,00</b>	<b>1.913.000,00</b>	<b>1.913.000,00</b>	<b>1.913.000,00</b>	<b>1.913.000,00</b>

## Haushaltsplan 2025

## Teilergebnishaushalt Fachbereich 0 Bürgermeisteramt

Gemeinde Jemgum

Nr.	Bezeichnung	Ergebnis 2023	Ansatz 2024	Ansatz 2025	Plan 2026	Plan 2027	Plan 2028
<b>000</b>	<b>Ordentliche Erträge</b>						
010	1. Steuern und ähnliche Abgaben						
020	2. Zuwendungen und allgemeine Umlagen außer für Investitionstätigkeit						
030	3. Auflösungserträge aus Sonderposten		400,00	400,00	400,00	400,00	400,00
040	4. sonstige Transfererträge						
050	5. öffentlich-rechtliche Entgelte außer Beiträgen u.ä. Entgelten für Inv.-Tätigkeit	5.419,50	8.000,00	11.700,00	11.700,00	11.700,00	11.700,00
060	6. privatrechtliche Entgelte						
070	7. Kostenerstattungen und Kostenumlagen		21.000,00	24.500,00	24.500,00	24.500,00	24.500,00
080	8. Zinsen und ähnliche Finanzerträge		5.000,00	5.000,00	5.000,00	5.000,00	5.000,00
090	9. aktivierungsfähige Eigenleistungen						
100	10. Bestandsveränderungen						
110	11. sonstige ordentliche Erträge	21,60					
<b>120</b>	<b>12. = Summe ordentliche Erträge</b>	<b>5.441,10</b>	<b>34.400,00</b>	<b>41.600,00</b>	<b>41.600,00</b>	<b>41.600,00</b>	<b>41.600,00</b>
<b>130</b>	<b>Ordentliche Aufwendungen</b>						
131	13. Personalaufwendungen	298.758,83	340.700,00	348.800,00	357.600,00	365.100,00	372.100,00
140	14. Versorgungsaufwendungen						
150	15. Aufwendungen für Sach- und Dienstleistungen	79.827,54	81.800,00	132.200,00	125.200,00	125.200,00	125.200,00
160	16. Abschreibungen		14.600,00	14.600,00	14.600,00	14.600,00	14.600,00
170	17. Zinsen und ähnliche Aufwendungen						
180	18. Transferaufwendungen	9.626,53	26.500,00	31.500,00	31.500,00	31.500,00	31.500,00
190	19. sonstige ordentliche Aufwendungen	56.683,73	62.100,00	72.100,00	72.100,00	72.100,00	72.100,00
<b>200</b>	<b>20. = Summe ordentliche Aufwendungen</b>	<b>444.896,63</b>	<b>525.700,00</b>	<b>599.200,00</b>	<b>601.000,00</b>	<b>608.500,00</b>	<b>615.500,00</b>
<b>210</b>	<b>21. = ordentliches Ergebnis</b>	<b>-439.455,53</b>	<b>-491.300,00</b>	<b>-557.600,00</b>	<b>-559.400,00</b>	<b>-566.900,00</b>	<b>-573.900,00</b>
220	22. außerordentliche Erträge						
230	23. außerordentliche Aufwendungen						
<b>240</b>	<b>24. außerordentliches Ergebnis</b>						
<b>250</b>	<b>25. Jahresergebnis</b>	<b>-439.455,53</b>	<b>-491.300,00</b>	<b>-557.600,00</b>	<b>-559.400,00</b>	<b>-566.900,00</b>	<b>-573.900,00</b>
260	26. Erträge aus internen Leistungsbeziehungen		200,00	200,00	200,00	200,00	200,00
270	27. Aufwendungen aus internen Leistungsbeziehungen		1.700,00	1.700,00	1.700,00	1.700,00	1.700,00
<b>280</b>	<b>28. Saldo aus internen Leistungsbeziehungen</b>		<b>-1.500,00</b>	<b>-1.500,00</b>	<b>-1.500,00</b>	<b>-1.500,00</b>	<b>-1.500,00</b>
<b>290</b>	<b>29. Erg. unter Berücks. d. internen Leistungsbez.</b>	<b>-439.455,53</b>	<b>-492.800,00</b>	<b>-559.100,00</b>	<b>-560.900,00</b>	<b>-568.400,00</b>	<b>-575.400,00</b>

## Haushaltsplan 2025

## Teilfinanzhaushalt Fachbereich 0 Bürgermeisteramt

Gemeinde Jemgum

Nr.	Bezeichnung	Ergebnis 2023	Ansatz 2024	Ansatz 2025	Plan 2026	Plan 2027	Plan 2028
<b>0000</b>	<b>Einzahlungen aus laufender Verwaltungstätigkeit</b>						
0100	1. Steuern und ähnliche Abgaben						
0200	2. Zuwendungen und allgemeine Umlagen (außer für Investitionstätigkeit)						
0300	3. sonstige Transfereinzahlungen						
0400	4. öffentlich-rechtliche Entgelte (außer Beitr. u. ähnl. Entgelte f. Inv.-Tätigkeit)	5.419,50	8.000,00	11.700,00	11.700,00	11.700,00	11.700,00
0500	5. privatrechtliche Entgelte (außer für Investitionstätigkeit)						
0600	6. Kostenerstattungen und Kostenumlagen (außer für Investitionstätigkeit)		21.000,00	24.500,00	24.500,00	24.500,00	24.500,00
0700	7. Zinsen und ähnliche Einzahlungen		5.000,00	5.000,00	5.000,00	5.000,00	5.000,00
0800	8. Einz. a. d. Veräußerung geringwert. VermGG						
0900	9. sonstige haushaltswirksame Einzahlungen	21,60					
<b>1000</b>	<b>10. = Summe d. Einz. aus lfd. Verwaltungstätigkeit</b>	<b>5.441,10</b>	<b>34.000,00</b>	<b>41.200,00</b>	<b>41.200,00</b>	<b>41.200,00</b>	<b>41.200,00</b>
<b>1100</b>	<b>Auszahlungen aus laufender Verwaltungstätigkeit</b>						
1101	11. Personalauszahlungen	279.207,19	340.700,00	348.800,00	357.600,00	365.100,00	372.100,00
1200	12. Versorgungsauszahlungen						
1300	13. Auszahlungen für Sach- und Dienstleistungen und für geringwertige Vermögensgegenstände	78.362,00	81.800,00	132.200,00	125.200,00	125.200,00	125.200,00
1400	14. Zinsen und ähnliche Auszahlungen	10,00					
1500	15. Transferauszahlungen (außer für Investitionstätigkeit)	10.761,66	26.500,00	31.500,00	31.500,00	31.500,00	31.500,00
1600	16. sonstige haushaltswirksame Auszahlungen	55.294,53	62.100,00	72.100,00	72.100,00	72.100,00	72.100,00
<b>1700</b>	<b>17. = Summe d. Ausz. aus lfd. Verwaltungstätigkeit</b>	<b>423.635,38</b>	<b>511.100,00</b>	<b>584.600,00</b>	<b>586.400,00</b>	<b>593.900,00</b>	<b>600.900,00</b>
<b>1800</b>	<b>18. Saldo aus laufender Verwaltungstätigkeit</b>	<b>-418.194,28</b>	<b>-477.100,00</b>	<b>-543.400,00</b>	<b>-545.200,00</b>	<b>-552.700,00</b>	<b>-559.700,00</b>
<b>1900</b>	<b>Einzahlungen für Investitionstätigkeit</b>						
1901	19. Zuwendungen für Investitionstätigkeit	111.739,24					
2000	20. Beiträge u.ä. Entgelte für Investitionstätigk.						
2100	21. Veräußerung von Sachvermögen						
2200	22. Veräußerung von Finanzvermögensanlagen						
2300	23. sonstige Investitionstätigkeit						
<b>2400</b>	<b>24. = Summe d. Einz. aus Investitionstätigkeit</b>	<b>111.739,24</b>					
<b>2500</b>	<b>Auszahlungen für Investitionstätigkeit</b>						
2501	25. Erwerb von Grundstücken und Gebäuden						
2600	26. Baumaßnahmen	288.715,58					
2700	27. Erwerb von beweglichem Sachvermögen	284,00					
2800	28. Erwerb von Finanzvermögensanlagen	10.000,00	5.000,00	5.000,00	5.000,00	5.000,00	5.000,00
2900	29. Aktivierbare Zuwendungen			2.000,00			
3000	30. sonstige Investitionstätigkeit						
<b>3100</b>	<b>31. = Summe d. Ausz. für Investitionstätigkeit</b>	<b>298.999,58</b>	<b>5.000,00</b>	<b>7.000,00</b>	<b>5.000,00</b>	<b>5.000,00</b>	<b>5.000,00</b>
<b>3200</b>	<b>32. Saldo aus Investitionstätigkeit</b>	<b>-187.260,34</b>	<b>-5.000,00</b>	<b>-7.000,00</b>	<b>-5.000,00</b>	<b>-5.000,00</b>	<b>-5.000,00</b>
<b>3300</b>	<b>33. Finanzmittel-Überschuss/-Fehlbetrag</b>	<b>-605.454,62</b>	<b>-482.100,00</b>	<b>-550.400,00</b>	<b>-550.200,00</b>	<b>-557.700,00</b>	<b>-564.700,00</b>
<b>3400</b>	<b>Ein-, Auszahlungen aus Finanzierungstätigkeit</b>						
3401	34. Einz.; Aufn. v. Kred. u. inn. Darl. f. Inv.						
3500	35. Ausz.; Tilg. v. Kred. u. Rückz. v. inn. Darl.						
<b>3600</b>	<b>36. Saldo aus Finanzierungstätigkeit</b>						
<b>3700</b>	<b>37. Finanzmittelveränderung</b>	<b>-605.454,62</b>	<b>-482.100,00</b>	<b>-550.400,00</b>	<b>-550.200,00</b>	<b>-557.700,00</b>	<b>-564.700,00</b>

## Haushaltsplan 2025

## Investitionen 0 Bürgermeisteramt

Gemeinde Jemgum

Nr. Bezeichnung	Gesamt Ein- u. Auszahl. (mit Ansatz)	Ansatz 2024	Ansatz 2025	Finanzplan 2026	Finanzplan 2027 2028	bisher bereitgestellt (bis VJ)	VE 2026 VE 2027
030-20 Einlage Entwicklungsgesellschaft Rheiderland	-50.900,00	-5.000,00	-5.000,00	-5.000,00	-5.000,00 -5.000,00	-30.900,00	0,00 0,00
INV00001 Digitalisierung Open Rathaus (Lizenzen)	-7.748,65	0,00	0,00	0,00	0,00 0,00	-7.748,65	0,00 0,00
INV00002 Kreisweiter Breitbandausbau 2.0	-80.021,53	0,00	0,00	0,00	0,00 0,00	-80.021,53	0,00 0,00
INV00026 MICROSOFT Surface Pro 7 Platin	-2.033,53	0,00	0,00	0,00	0,00 0,00	-2.033,53	0,00 0,00
INV00048 Investitionszuschuss Mühlen	-4.000,00	0,00	0,00	0,00	0,00 0,00	-4.000,00	0,00 0,00
INV00053 Mikrofonaanlage	-14.441,84	0,00	0,00	0,00	0,00 0,00	-14.441,84	0,00 0,00
INV00056 Tablet für Ratsherren	-16.284,00	0,00	0,00	0,00	0,00 0,00	-16.284,00	0,00 0,00
INV00059 Gewerbegrundstück Holtgaste Rückruf F4 F13/55	-8.500,00	0,00	0,00	0,00	0,00 0,00	-8.500,00	0,00 0,00
INV00061 Samsung Fernseher	-1.074,89	0,00	0,00	0,00	0,00 0,00	-1.074,89	0,00 0,00
INV00065 Perspektive Innenstadt-85239113 Brandschloot	-65.138,23	0,00	0,00	0,00	0,00 0,00	-65.138,23	0,00 0,00
INV00066 Erweiterung freies WLAN	-4.799,98	0,00	0,00	0,00	0,00 0,00	-4.799,98	0,00 0,00
INV00103 MS Surface Pro 7	-1.349,12	0,00	0,00	0,00	0,00 0,00	-1.349,12	0,00 0,00
INV00151 Perspektive Innenstadt-85239132 Am Sportzentrum	-151.284,72	0,00	0,00	0,00	0,00 0,00	-151.284,72	0,00 0,00
INV00202 Tablet's Ratsmitglieder	-2.000,00	0,00	-2.000,00	0,00	0,00 0,00	0,00	0,00 0,00
INV0025 Samsung Crystal UHD 4K TV 85 Zoll	-1.589,89	0,00	0,00	0,00	0,00 0,00	-1.589,89	0,00 0,00
SOPO000013 Sopo Perspektive Innenstadt-85239132 Sportzentrum	111.739,24	0,00	0,00	0,00	0,00 0,00	111.739,24	0,00 0,00

## Haushaltsplan 2025

## Teilergebnishaushalt Fachbereich 1 Finanzen und interner Service

Gemeinde Jemgum

Nr.	Bezeichnung	Ergebnis 2023	Ansatz 2024	Ansatz 2025	Plan 2026	Plan 2027	Plan 2028
<b>000</b>	<b>Ordentliche Erträge</b>						
010	1. Steuern und ähnliche Abgaben	3.518.680,83	3.270.000,00	3.545.000,00	3.545.000,00	3.545.000,00	3.545.000,00
020	2. Zuwendungen und allgemeine Umlagen außer für Investitionstätigkeit	1.594.523,31	1.953.800,00	1.474.800,00	1.974.800,00	1.974.800,00	1.974.800,00
030	3. Auflösungserträge aus Sonderposten		113.400,00	113.400,00	113.400,00	113.400,00	113.400,00
040	4. sonstige Transfererträge						
050	5. öffentlich-rechtliche Entgelte außer Beiträgen u.ä. Entgelten für Inv.-Tätigkeit	4.463,08	9.900,00	4.700,00	4.700,00	4.700,00	4.700,00
060	6. privatrechtliche Entgelte	90.264,42	65.800,00	64.800,00	64.800,00	64.800,00	64.800,00
070	7. Kostenerstattungen und Kostenumlagen	132,45					
080	8. Zinsen und ähnliche Finanzerträge	-2.143,01	3.000,00	3.000,00	3.000,00	3.000,00	3.000,00
090	9. aktivierungsfähige Eigenleistungen						
100	10. Bestandsveränderungen						
110	11. sonstige ordentliche Erträge	193.617,29	208.500,00	208.500,00	208.500,00	208.500,00	208.500,00
<b>120</b>	<b>12. = Summe ordentliche Erträge</b>	<b>5.399.538,37</b>	<b>5.624.400,00</b>	<b>5.414.200,00</b>	<b>5.914.200,00</b>	<b>5.914.200,00</b>	<b>5.914.200,00</b>
<b>130</b>	<b>Ordentliche Aufwendungen</b>						
131	13. Personalaufwendungen	655.794,18	869.100,00	935.900,00	956.100,00	970.800,00	984.900,00
140	14. Versorgungsaufwendungen						
150	15. Aufwendungen für Sach- und Dienstleistungen	651.098,61	653.000,00	679.100,00	583.500,00	583.500,00	583.500,00
160	16. Abschreibungen		134.900,00	164.900,00	164.900,00	164.900,00	164.900,00
170	17. Zinsen und ähnliche Aufwendungen	144.732,02	205.400,00	373.800,00	468.400,00	467.900,00	475.100,00
180	18. Transferaufwendungen	3.067.846,21	3.337.500,00	3.352.400,00	3.352.400,00	3.352.400,00	3.352.400,00
190	19. sonstige ordentliche Aufwendungen	144.337,16	135.900,00	142.900,00	142.900,00	142.900,00	142.900,00
<b>200</b>	<b>20. = Summe ordentliche Aufwendungen</b>	<b>4.663.808,18</b>	<b>5.335.800,00</b>	<b>5.649.000,00</b>	<b>5.668.200,00</b>	<b>5.682.400,00</b>	<b>5.703.700,00</b>
<b>210</b>	<b>21. = ordentliches Ergebnis</b>	<b>735.730,19</b>	<b>288.600,00</b>	<b>-234.800,00</b>	<b>246.000,00</b>	<b>231.800,00</b>	<b>210.500,00</b>
220	22. außerordentliche Erträge	7.508,95	3.000,00	3.000,00	3.000,00	3.000,00	3.000,00
230	23. außerordentliche Aufwendungen		3.000,00	3.000,00	3.000,00	3.000,00	3.000,00
<b>240</b>	<b>24. außerordentliches Ergebnis</b>	<b>7.508,95</b>					
<b>250</b>	<b>25. Jahresergebnis</b>	<b>743.239,14</b>	<b>288.600,00</b>	<b>-234.800,00</b>	<b>246.000,00</b>	<b>231.800,00</b>	<b>210.500,00</b>
260	26. Erträge aus internen Leistungsbeziehungen		19.700,00	19.700,00	19.700,00	19.700,00	19.700,00
270	27. Aufwendungen aus internen Leistungsbeziehungen		18.700,00	18.700,00	18.700,00	18.700,00	18.700,00
<b>280</b>	<b>28. Saldo aus internen Leistungsbeziehungen</b>		<b>1.000,00</b>	<b>1.000,00</b>	<b>1.000,00</b>	<b>1.000,00</b>	<b>1.000,00</b>
<b>290</b>	<b>29. Erg. unter Berücks. d. internen Leistungsbez.</b>	<b>743.239,14</b>	<b>289.600,00</b>	<b>-233.800,00</b>	<b>247.000,00</b>	<b>232.800,00</b>	<b>211.500,00</b>

## Haushaltsplan 2025

## Teilfinanzhaushalt Fachbereich 1 Finanzen und interner Service

Gemeinde Jemgum

Nr.	Bezeichnung	Ergebnis 2023	Ansatz 2024	Ansatz 2025	Plan 2026	Plan 2027	Plan 2028
<b>0000</b>	<b>Einzahlungen aus laufender Verwaltungstätigkeit</b>						
0100	1. Steuern und ähnliche Abgaben	3.509.436,39	3.270.000,00	3.545.000,00	3.545.000,00	3.545.000,00	3.545.000,00
0200	2. Zuwendungen und allgemeine Umlagen (außer für Investitionstätigkeit)	1.747.061,37	1.953.800,00	1.474.800,00	1.974.800,00	1.974.800,00	1.974.800,00
0300	3. sonstige Transfereinzahlungen						
0400	4. öffentlich-rechtliche Entgelte (außer Beitr. u. ähnl. Entgelte f. Inv.-Tätigkeit)	6.550,21	9.900,00	4.700,00	4.700,00	4.700,00	4.700,00
0500	5. privatrechtliche Entgelte (außer für Investitionstätigkeit)	82.354,33	65.800,00	64.800,00	64.800,00	64.800,00	64.800,00
0600	6. Kostenerstattungen und Kostenumlagen (außer für Investitionstätigkeit)	132,45					
0700	7. Zinsen und ähnliche Einzahlungen	-2.236,59	3.000,00	3.000,00	3.000,00	3.000,00	3.000,00
0800	8. Einz. a. d. Veräußerung geringwert. VermGG						
0900	9. sonstige haushaltswirksame Einzahlungen	190.571,90	167.000,00	167.000,00	167.000,00	167.000,00	167.000,00
<b>1000</b>	<b>10. = Summe d. Einz. aus lfd. Verwaltungstätigkeit</b>	<b>5.533.870,06</b>	<b>5.469.500,00</b>	<b>5.259.300,00</b>	<b>5.759.300,00</b>	<b>5.759.300,00</b>	<b>5.759.300,00</b>
<b>1100</b>	<b>Auszahlungen aus laufender Verwaltungstätigkeit</b>						
1101	11. Personalauszahlungen	639.897,81	869.100,00	935.900,00	956.100,00	970.800,00	984.900,00
1200	12. Versorgungsauszahlungen						
1300	13. Auszahlungen für Sach- und Dienstleistungen und für geringwertige Vermögensgegenstände	541.754,77	653.000,00	679.100,00	583.500,00	583.500,00	583.500,00
1400	14. Zinsen und ähnliche Auszahlungen	144.907,07	205.400,00	373.800,00	468.400,00	467.900,00	475.100,00
1500	15. Transferauszahlungen (außer für Investitionstätigkeit)	3.063.480,30	3.337.500,00	3.352.400,00	3.352.400,00	3.352.400,00	3.352.400,00
1600	16. sonstige haushaltswirksame Auszahlungen	165.286,98	131.400,00	138.400,00	138.400,00	138.400,00	138.400,00
<b>1700</b>	<b>17. = Summe d. Ausz. aus lfd. Verwaltungstätigkeit</b>	<b>4.555.326,93</b>	<b>5.196.400,00</b>	<b>5.479.600,00</b>	<b>5.498.800,00</b>	<b>5.513.000,00</b>	<b>5.534.300,00</b>
<b>1800</b>	<b>18. Saldo aus laufender Verwaltungstätigkeit</b>	<b>978.543,13</b>	<b>273.100,00</b>	<b>-220.300,00</b>	<b>260.500,00</b>	<b>246.300,00</b>	<b>225.000,00</b>
<b>1900</b>	<b>Einzahlungen für Investitionstätigkeit</b>						
1901	19. Zuwendungen für Investitionstätigkeit	1.310.672,94	51.200,00	32.500,00	45.000,00		
2000	20. Beiträge u.ä. Entgelte für Investitionstätigk.						
2100	21. Veräußerung von Sachvermögen	141.688,00					
2200	22. Veräußerung von Finanzvermögensanlagen						
2300	23. sonstige Investitionstätigkeit						
<b>2400</b>	<b>24. = Summe d. Einz. aus Investitionstätigkeit</b>	<b>1.452.360,94</b>	<b>51.200,00</b>	<b>32.500,00</b>	<b>45.000,00</b>		
<b>2500</b>	<b>Auszahlungen für Investitionstätigkeit</b>						
2501	25. Erwerb von Grundstücken und Gebäuden	169.129,61	130.000,00	330.000,00			
2600	26. Baumaßnahmen	1.943.147,01	100.000,00				
2700	27. Erwerb von beweglichem Sachvermögen	64.037,05	173.800,00	31.600,00			
2800	28. Erwerb von Finanzvermögensanlagen						
2900	29. Aktivierbare Zuwendungen						
3000	30. sonstige Investitionstätigkeit	19.640,95					
<b>3100</b>	<b>31. = Summe d. Ausz. für Investitionstätigkeit</b>	<b>2.195.954,62</b>	<b>403.800,00</b>	<b>361.600,00</b>			
<b>3200</b>	<b>32. Saldo aus Investitionstätigkeit</b>	<b>-743.593,68</b>	<b>-352.600,00</b>	<b>-329.100,00</b>	<b>45.000,00</b>		
<b>3300</b>	<b>33. Finanzmittel-Überschuss/-Fehlbetrag</b>	<b>234.949,45</b>	<b>-79.500,00</b>	<b>-549.400,00</b>	<b>305.500,00</b>	<b>246.300,00</b>	<b>225.000,00</b>
<b>3400</b>	<b>Ein-, Auszahlungen aus Finanzierungstätigkeit</b>						
3401	34. Einz.; Aufn. v. Kred. u. inn. Darl. f. Inv.	1.953.000,00	2.803.700,00	2.537.100,00		205.000,00	5.000,00
3500	35. Ausz.; Tilg. v. Kred. u. Rückz. v. inn. Darl.	60.836,00	274.800,00	274.800,00	402.900,00	402.900,00	413.200,00
<b>3600</b>	<b>36. Saldo aus Finanzierungstätigkeit</b>	<b>1.892.164,00</b>	<b>2.528.900,00</b>	<b>2.262.300,00</b>	<b>-402.900,00</b>	<b>-197.900,00</b>	<b>-408.200,00</b>
<b>3700</b>	<b>37. Finanzmittelveränderung</b>	<b>2.127.113,45</b>	<b>2.449.400,00</b>	<b>1.712.900,00</b>	<b>-97.400,00</b>	<b>48.400,00</b>	<b>-183.200,00</b>

## Haushaltsplan 2025

## Investitionen 1 Finanzen und interner Service

Gemeinde Jemgum

Nr. Bezeichnung	Gesamt Ein- u. Auszahl. (mit Ansatz)	Ansatz 2024	Ansatz 2025	Finanzplan 2026	Finanzplan 2027 2028	bisher bereitgestellt (bis VJ)	VE 2026 VE 2027
130-10 Grunderwerbskosten	-134.024,97	0,00	0,00	0,00	0,00	-134.024,97	0,00 0,00
133-02 Bürgerhaus Jemgum	-2.699.760,93	-100.000,00	0,00	0,00	0,00	-2.699.760,93	0,00 0,00
140-01-02 Fahrradunterstand für die Lehrkräfte	-3.945,72	0,00	0,00	0,00	0,00	-3.945,72	0,00 0,00
140-02-05 Grundstückszaun inkl. 2 verschließbarer Tore	-11.637,50	0,00	0,00	0,00	0,00	-11.637,50	0,00 0,00
144-01 Neu-/ Ausbau Kindertagesstätte (Planung)	-19.257,54	0,00	0,00	0,00	0,00	-19.257,54	0,00 0,00
INV00004 Lizenz Loga (Umstieg Personlabrechung zur KDO)	-14.668,00	0,00	0,00	0,00	0,00	-14.668,00	0,00 0,00
INV00007 Rahmenplan Hafen Ditzum (Elektro-u Wasserleitung)	-146.697,32	-30.000,00	-30.000,00	0,00	0,00	-116.697,32	0,00 0,00
INV00008 Neue Telefonanlage Cloud basierend	-7.891,48	0,00	0,00	0,00	0,00	-7.891,48	0,00 0,00
INV00043 Gewerbe-Geschirrpüler GS Jemgum	-1.661,34	0,00	0,00	0,00	0,00	-1.661,34	0,00 0,00
INV00044 Ausstattung Klassenzimmer mit Tische und Stühlen	-24.044,00	-15.000,00	0,00	0,00	0,00	-24.044,00	0,00 0,00
INV00049 Microsoft Surface Pro 7 Platin	-3.482,32	0,00	0,00	0,00	0,00	-3.482,32	0,00 0,00
INV00062 Rauchmelder Rathaus	-1.482,34	0,00	0,00	0,00	0,00	-1.482,34	0,00 0,00
INV00067 Flächenankauf	-100.000,00	-100.000,00	0,00	0,00	0,00	-100.000,00	0,00 0,00
INV00068 Defibrillator	-3.270,59	0,00	0,00	0,00	0,00	-3.270,59	0,00 0,00
INV00069 Notrufsäule Badeseer	-6.665,31	0,00	0,00	0,00	0,00	-6.665,31	0,00 0,00
INV00070 Kauf Erweiterungsfläche Midlum	-39.845,02	0,00	0,00	0,00	0,00	-39.845,02	0,00 0,00
INV00087 Server GS Jemgum/Ditzum	-19.640,95	0,00	0,00	0,00	0,00	-19.640,95	0,00 0,00
INV00095 Geräteschrank GS Jemgum	-1.679,00	0,00	0,00	0,00	0,00	-1.679,00	0,00 0,00
INV00096 Lizenz Loga Reisekosten	-840,00	0,00	0,00	0,00	0,00	-840,00	0,00 0,00
INV00109 Flächenankauf Koopmann	-166.853,00	0,00	0,00	0,00	0,00	-166.853,00	0,00 0,00
INV00110 Flächenankauf Ärztehaus Ditzum	-200.000,00	0,00	-200.000,00	0,00	0,00	0,00	0,00 0,00
INV00153 Whiteboards GS Jemgum	-38.534,58	0,00	0,00	0,00	0,00	-38.534,58	0,00 0,00
INV00154 Whiteboards GS Ditzum	-16.514,82	0,00	0,00	0,00	0,00	-16.514,82	0,00 0,00
INV00156 KDO Netzwerkmanagement Lizenz	-3.600,00	-3.600,00	0,00	0,00	0,00	-3.600,00	0,00 0,00
INV00157 pmOWI-Knöllchen (Lizenz)	-7.200,00	-7.200,00	0,00	0,00	0,00	-7.200,00	0,00 0,00
INV00159 Session Projektmodul (Lizenz)	-3.000,00	-3.000,00	0,00	0,00	0,00	-3.000,00	0,00 0,00
INV00161 Laptops/Tablets	-3.000,00	-3.000,00	0,00	0,00	0,00	-3.000,00	0,00 0,00
INV00162 2 x Smartboard	-10.000,00	-10.000,00	0,00	0,00	0,00	-10.000,00	0,00 0,00
INV00163 Büromöbel Fachbereich 1	-6.000,00	-6.000,00	0,00	0,00	0,00	-6.000,00	0,00 0,00
INV00164 Medientechnik Bürgerhaus	-25.000,00	-25.000,00	0,00	0,00	0,00	-25.000,00	0,00 0,00
INV00165 30 I-Pads GS Jemgum	-50.000,00	-50.000,00	0,00	0,00	0,00	-50.000,00	0,00 0,00
INV00166 15 I-Pads GS Ditzum	-25.000,00	-25.000,00	0,00	0,00	0,00	-25.000,00	0,00 0,00
INV00167 Ausstattung Klassenzimmer Tische & Stühle GS Ditz.	-15.000,00	-15.000,00	0,00	0,00	0,00	-15.000,00	0,00 0,00
INV00188 Möbiliar Mensa- Grundschule Jemgum	-11.000,00	-11.000,00	0,00	0,00	0,00	-11.000,00	0,00 0,00
INV00203 Laptops/Tablets	-3.000,00	0,00	-3.000,00	0,00	0,00	0,00	0,00 0,00

## Haushaltsplan 2025

## Investitionen 1 Finanzen und interner Service

Gemeinde Jemgum

Nr. Bezeichnung	Gesamt Ein- u. Auszahl. (mit Ansatz)	Ansatz 2024	Ansatz 2025	Finanzplan 2026	Finanzplan 2027 2028	bisher bereitgestellt (bis VJ)	VE 2026 VE 2027
INV00204 Büromöbel Fachbereich 1	-4.000,00	0,00	-4.000,00	0,00	0,00 0,00	0,00	0,00 0,00
INV00205 Flächenankauf	-100.000,00	0,00	-100.000,00	0,00	0,00 0,00	0,00	0,00 0,00
INV00206 Rasenmähroboter Rathaus	-6.000,00	0,00	-6.000,00	0,00	0,00 0,00	0,00	0,00 0,00
INV00207 Sprungkasten Set	-3.600,00	0,00	-3.600,00	0,00	0,00 0,00	0,00	0,00 0,00
INV00240 Mikrofonanlage Sitzungssaal	-15.000,00	0,00	-15.000,00	0,00	0,00 0,00	0,00	0,00 0,00
SOPO000002 Sopo Rahmenplan Hafen Ditzum	100.174,80	0,00	0,00	45.000,00	0,00 0,00	55.174,80	0,00 0,00
SOPO000015 SOPO Medientechnik Bürgerhaus 75%	18.700,00	18.700,00	0,00	0,00	0,00 0,00	18.700,00	0,00 0,00
SOPO000016 SOPO Ausbau Dachgeschoss Bürgerhaus	65.000,00	32.500,00	32.500,00	0,00	0,00 0,00	32.500,00	0,00 0,00

## Haushaltsplan 2025

<b>Haushaltsplan 2025</b>	
Gemeinde Jemgum	
<b>Kurzbeschreibung</b>	Aufgaben des Schulträgers, Vorhalten und Betrieb für schulische Nutzung,
<b>Ziele</b>	Vorhalten eines bedarfsgerechten Schulangebotes
<b>Zielgruppen</b>	Rat und politische Gremien, Schulen mit Lehrern, Schüler und Eltern, Schulleitung  Fachausschuss: Ausschuss für Schule und Kindergarten
<b>Auftragsgrundlagen</b>	Nds. SchG, Klassenbildungserlass, Ratsbeschlüsse, Ortsrecht
<b>Erläuterungen</b>	<p>Zu diesem Kostenträger gehören folgende Leistungen:</p> <p>Beschaffung der Einrichtung, Erstausrüstung, Ersatzbeschaffung und Unterhaltung von Schulinventar, Schulmöbel und den sonstigen Schulanlagen</p> <p>Verwaltung der Haushaltsmitteln</p> <p>Überwachung und Planung Schulsekretariat und Hausmeisterdienst</p> <p>Mitwirkung bei der Pflege der Grün- und Außenanlagen sowie der Schulhofgestaltung</p> <p>Organisation und Überwachung der Fremdreinigung</p> <p>Grndbesitzabgaben und Versicherung</p> <p>Bewirtschaftung der Grundstücke und baulichen Anlagen</p> <p>sonstige Schulangelegenheiten</p> <p>Schulturnhalle Ditzum:</p> <p>Beschaffung der Einrichtung, Erstausrüstung, Ersatzbeschaffung und Unterhaltung von Turnhalleninventar</p> <p>Überlassung der Turnhalle an Dritte</p>

## Haushaltsplan 2025

## Teilergebnishaushalt Kostenstelle 140 Grundschulen allgemein

Gemeinde Jemgum

Nr.	Bezeichnung	Ergebnis 2023	Ansatz 2024	Ansatz 2025	Plan 2026	Plan 2027	Plan 2028
<b>000</b>	<b>Ordentliche Erträge</b>						
010	1. Steuern und ähnliche Abgaben						
020	2. Zuwendungen und allgemeine Umlagen außer für Investitionstätigkeit		7.000,00				
030	3. Auflösungserträge aus Sonderposten		2.500,00	2.500,00	2.500,00	2.500,00	2.500,00
040	4. sonstige Transfererträge						
050	5. öffentlich-rechtliche Entgelte außer Beiträgen u.ä. Entgelten für Inv.-Tätigkeit						
060	6. privatrechtliche Entgelte						
070	7. Kostenerstattungen und Kostenumlagen						
080	8. Zinsen und ähnliche Finanzerträge						
090	9. aktivierungsfähige Eigenleistungen						
100	10. Bestandsveränderungen						
110	11. sonstige ordentliche Erträge						
<b>120</b>	<b>12. = Summe ordentliche Erträge</b>		<b>9.500,00</b>	<b>2.500,00</b>	<b>2.500,00</b>	<b>2.500,00</b>	<b>2.500,00</b>
<b>130</b>	<b>Ordentliche Aufwendungen</b>						
131	13. Personalaufwendungen	5.625,16	6.200,00	6.700,00	7.100,00	7.200,00	7.300,00
140	14. Versorgungsaufwendungen						
150	15. Aufwendungen für Sach- und Dienstleistungen						
160	16. Abschreibungen		5.800,00	5.800,00	5.800,00	5.800,00	5.800,00
170	17. Zinsen und ähnliche Aufwendungen						
180	18. Transferaufwendungen						
190	19. sonstige ordentliche Aufwendungen						
<b>200</b>	<b>20. = Summe ordentliche Aufwendungen</b>	<b>5.625,16</b>	<b>12.000,00</b>	<b>12.500,00</b>	<b>12.900,00</b>	<b>13.000,00</b>	<b>13.100,00</b>
<b>210</b>	<b>21. = ordentliches Ergebnis</b>	<b>-5.625,16</b>	<b>-2.500,00</b>	<b>-10.000,00</b>	<b>-10.400,00</b>	<b>-10.500,00</b>	<b>-10.600,00</b>
220	22. außerordentliche Erträge						
230	23. außerordentliche Aufwendungen						
<b>240</b>	<b>24. außerordentliches Ergebnis</b>						
<b>250</b>	<b>25. Jahresergebnis</b>	<b>-5.625,16</b>	<b>-2.500,00</b>	<b>-10.000,00</b>	<b>-10.400,00</b>	<b>-10.500,00</b>	<b>-10.600,00</b>
260	26. Erträge aus internen Leistungsbeziehungen						
270	27. Aufwendungen aus internen Leistungsbeziehungen						
<b>280</b>	<b>28. Saldo aus internen Leistungsbeziehungen</b>						
<b>290</b>	<b>29. Erg. unter Berücks. d. internen Leistungsbez.</b>	<b>-5.625,16</b>	<b>-2.500,00</b>	<b>-10.000,00</b>	<b>-10.400,00</b>	<b>-10.500,00</b>	<b>-10.600,00</b>

## Haushaltsplan 2025

## Teilfinanzhaushalt Kostenstelle 140 Grundschulen allgemein

Gemeinde Jemgum

Nr.	Bezeichnung	Ergebnis 2023	Ansatz 2024	Ansatz 2025	Plan 2026	Plan 2027	Plan 2028
<b>0000</b>	<b>Einzahlungen aus laufender Verwaltungstätigkeit</b>						
0100	1. Steuern und ähnliche Abgaben						
0200	2. Zuwendungen und allgemeine Umlagen (außer für Investitionstätigkeit)		7.000,00				
0300	3. sonstige Transfereinzahlungen						
0400	4. öffentlich-rechtliche Entgelte (außer Beitr. u. ähnl. Entgelte f. Inv.-Tätigkeit)						
0500	5. privatrechtliche Entgelte (außer für Investitionstätigkeit)						
0600	6. Kostenerstattungen und Kostenumlagen (außer für Investitionstätigkeit)						
0700	7. Zinsen und ähnliche Einzahlungen						
0800	8. Einz. a. d. Veräußerung geringwert. VermGG						
0900	9. sonstige haushaltswirksame Einzahlungen						
<b>1000</b>	<b>10. = Summe d. Einz. aus lfd. Verwaltungstätigkeit</b>		<b>7.000,00</b>				
<b>1100</b>	<b>Auszahlungen aus laufender Verwaltungstätigkeit</b>						
1101	11. Personalauszahlungen	5.625,16	6.200,00	6.700,00	7.100,00	7.200,00	7.300,00
1200	12. Versorgungsauszahlungen						
1300	13. Auszahlungen für Sach- und Dienstleistungen und für geringwertige Vermögensgegenstände						
1400	14. Zinsen und ähnliche Auszahlungen						
1500	15. Transferauszahlungen (außer für Investitionstätigkeit)						
1600	16. sonstige haushaltswirksame Auszahlungen						
<b>1700</b>	<b>17. = Summe d. Ausz. aus lfd. Verwaltungstätigkeit</b>	<b>5.625,16</b>	<b>6.200,00</b>	<b>6.700,00</b>	<b>7.100,00</b>	<b>7.200,00</b>	<b>7.300,00</b>
<b>1800</b>	<b>18. Saldo aus laufender Verwaltungstätigkeit</b>	<b>-5.625,16</b>	<b>800,00</b>	<b>-6.700,00</b>	<b>-7.100,00</b>	<b>-7.200,00</b>	<b>-7.300,00</b>
<b>1900</b>	<b>Einzahlungen für Investitionstätigkeit</b>						
1901	19. Zuwendungen für Investitionstätigkeit						
2000	20. Beiträge u.ä. Entgelte für Investitionstätigk.						
2100	21. Veräußerung von Sachvermögen						
2200	22. Veräußerung von Finanzvermögensanlagen						
2300	23. sonstige Investitionstätigkeit						
<b>2400</b>	<b>24. = Summe d. Einz. aus Investitionstätigkeit</b>						
<b>2500</b>	<b>Auszahlungen für Investitionstätigkeit</b>						
2501	25. Erwerb von Grundstücken und Gebäuden						
2600	26. Baumaßnahmen						
2700	27. Erwerb von beweglichem Sachvermögen						
2800	28. Erwerb von Finanzvermögensanlagen						
2900	29. Aktivierbare Zuwendungen						
3000	30. sonstige Investitionstätigkeit	19.640,95					
<b>3100</b>	<b>31. = Summe d. Ausz. für Investitionstätigkeit</b>	<b>19.640,95</b>					
<b>3200</b>	<b>32. Saldo aus Investitionstätigkeit</b>	<b>-19.640,95</b>					
<b>3300</b>	<b>33. Finanzmittel-Überschuss/-Fehlbetrag</b>	<b>-25.266,11</b>	<b>800,00</b>	<b>-6.700,00</b>	<b>-7.100,00</b>	<b>-7.200,00</b>	<b>-7.300,00</b>
<b>3400</b>	<b>Ein-, Auszahlungen aus Finanzierungstätigkeit</b>						
3401	34. Einz.; Aufn. v. Kred. u. inn. Darl. f. Inv.						
3500	35. Ausz.; Tilg. v. Kred. u. Rückz. v. inn. Darl.						
<b>3600</b>	<b>36. Saldo aus Finanzierungstätigkeit</b>						
<b>3700</b>	<b>37. Finanzmittelveränderung</b>	<b>-25.266,11</b>	<b>800,00</b>	<b>-6.700,00</b>	<b>-7.100,00</b>	<b>-7.200,00</b>	<b>-7.300,00</b>

## Haushaltsplan 2025

### Investitionen 140 Grundschulen allgemein

Gemeinde Jemgum

Nr. Bezeichnung	Gesamt Ein- u. Auszahl. (mit Ansatz)	Ansatz 2024	Ansatz 2025	Finanzplan 2026	Finanzplan 2027 2028	bisher bereitgestellt (bis VJ)	VE 2026 VE 2027
140-01-02 Fahrradunterstand für die Lehrkräfte	-3.945,72	0,00	0,00	0,00	0,00 0,00	-3.945,72	0,00 0,00
140-02-05 Grundstückszaun inkl. 2 verschießbarer Tore	-11.637,50	0,00	0,00	0,00	0,00 0,00	-11.637,50	0,00 0,00
INV00087 Server GS Jemgum/Ditzum	-19.640,95	0,00	0,00	0,00	0,00 0,00	-19.640,95	0,00 0,00

## Haushaltsplan 2025

## Teilergebnishaushalt Kostenstelle 141 Grundschule Jemgum

Gemeinde Jemgum

Nr.	Bezeichnung	Ergebnis 2023	Ansatz 2024	Ansatz 2025	Plan 2026	Plan 2027	Plan 2028
<b>000</b>	<b>Ordentliche Erträge</b>						
010	1. Steuern und ähnliche Abgaben						
020	2. Zuwendungen und allgemeine Umlagen außer für Investitionstätigkeit	8.001,18	4.000,00	9.500,00	9.500,00	9.500,00	9.500,00
030	3. Auflösungserträge aus Sonderposten		10.000,00	10.000,00	10.000,00	10.000,00	10.000,00
040	4. sonstige Transfererträge						
050	5. öffentlich-rechtliche Entgelte außer Beiträgen u.ä. Entgelten für Inv.-Tätigkeit						
060	6. privatrechtliche Entgelte	20.596,40	18.100,00	18.100,00	18.100,00	18.100,00	18.100,00
070	7. Kostenerstattungen und Kostenumlagen						
080	8. Zinsen und ähnliche Finanzerträge						
090	9. aktivierungsfähige Eigenleistungen						
100	10. Bestandsveränderungen						
110	11. sonstige ordentliche Erträge	189,00					
<b>120</b>	<b>12. = Summe ordentliche Erträge</b>	<b>28.786,58</b>	<b>32.100,00</b>	<b>37.600,00</b>	<b>37.600,00</b>	<b>37.600,00</b>	<b>37.600,00</b>
<b>130</b>	<b>Ordentliche Aufwendungen</b>						
131	13. Personalaufwendungen	77.956,08	82.300,00	104.800,00	107.100,00	109.200,00	111.300,00
140	14. Versorgungsaufwendungen						
150	15. Aufwendungen für Sach- und Dienstleistungen	105.712,22	73.700,00	104.300,00	79.300,00	79.300,00	79.300,00
160	16. Abschreibungen		30.600,00	30.600,00	30.600,00	30.600,00	30.600,00
170	17. Zinsen und ähnliche Aufwendungen						
180	18. Transferaufwendungen	26.877,34	32.500,00	32.500,00	32.500,00	32.500,00	32.500,00
190	19. sonstige ordentliche Aufwendungen	28.327,03	19.600,00	21.100,00	21.100,00	21.100,00	21.100,00
<b>200</b>	<b>20. = Summe ordentliche Aufwendungen</b>	<b>238.872,67</b>	<b>238.700,00</b>	<b>293.300,00</b>	<b>270.600,00</b>	<b>272.700,00</b>	<b>274.800,00</b>
<b>210</b>	<b>21. = ordentliches Ergebnis</b>	<b>-210.086,09</b>	<b>-206.600,00</b>	<b>-255.700,00</b>	<b>-233.000,00</b>	<b>-235.100,00</b>	<b>-237.200,00</b>
220	22. außerordentliche Erträge						
230	23. außerordentliche Aufwendungen						
<b>240</b>	<b>24. außerordentliches Ergebnis</b>						
<b>250</b>	<b>25. Jahresergebnis</b>	<b>-210.086,09</b>	<b>-206.600,00</b>	<b>-255.700,00</b>	<b>-233.000,00</b>	<b>-235.100,00</b>	<b>-237.200,00</b>
260	26. Erträge aus internen Leistungsbeziehungen		400,00	400,00	400,00	400,00	400,00
270	27. Aufwendungen aus internen Leistungsbeziehungen		900,00	900,00	900,00	900,00	900,00
<b>280</b>	<b>28. Saldo aus internen Leistungsbeziehungen</b>		<b>-500,00</b>	<b>-500,00</b>	<b>-500,00</b>	<b>-500,00</b>	<b>-500,00</b>
<b>290</b>	<b>29. Erg. unter Berücks. d. internen Leistungsbez.</b>	<b>-210.086,09</b>	<b>-207.100,00</b>	<b>-256.200,00</b>	<b>-233.500,00</b>	<b>-235.600,00</b>	<b>-237.700,00</b>

## Haushaltsplan 2025

## Teilfinanzhaushalt Kostenstelle 141 Grundschule Jemgum

Gemeinde Jemgum

Nr.	Bezeichnung	Ergebnis 2023	Ansatz 2024	Ansatz 2025	Plan 2026	Plan 2027	Plan 2028
<b>0000</b>	<b>Einzahlungen aus laufender Verwaltungstätigkeit</b>						
0100	1. Steuern und ähnliche Abgaben						
0200	2. Zuwendungen und allgemeine Umlagen (außer für Investitionstätigkeit)	8.001,18	4.000,00	9.500,00	9.500,00	9.500,00	9.500,00
0300	3. sonstige Transfereinzahlungen						
0400	4. öffentlich-rechtliche Entgelte (außer Beitr. u. ähnl. Entgelte f. Inv.-Tätigkeit)						
0500	5. privatrechtliche Entgelte (außer für Investitionstätigkeit)	19.587,40	18.100,00	18.100,00	18.100,00	18.100,00	18.100,00
0600	6. Kostenerstattungen und Kostenumlagen (außer für Investitionstätigkeit)						
0700	7. Zinsen und ähnliche Einzahlungen						
0800	8. Einz. a. d. Veräußerung geringwert. VermGG						
0900	9. sonstige haushaltswirksame Einzahlungen	189,00					
<b>1000</b>	<b>10. = Summe d. Einz. aus lfd. Verwaltungstätigkeit</b>	<b>27.777,58</b>	<b>22.100,00</b>	<b>27.600,00</b>	<b>27.600,00</b>	<b>27.600,00</b>	<b>27.600,00</b>
<b>1100</b>	<b>Auszahlungen aus laufender Verwaltungstätigkeit</b>						
1101	11. Personalauszahlungen	77.956,08	82.300,00	104.800,00	107.100,00	109.200,00	111.300,00
1200	12. Versorgungsauszahlungen						
1300	13. Auszahlungen für Sach- und Dienstleistungen und für geringwertige Vermögensgegenstände	95.620,85	73.700,00	104.300,00	79.300,00	79.300,00	79.300,00
1400	14. Zinsen und ähnliche Auszahlungen						
1500	15. Transferauszahlungen (außer für Investitionstätigkeit)	26.877,34	32.500,00	32.500,00	32.500,00	32.500,00	32.500,00
1600	16. sonstige haushaltswirksame Auszahlungen	28.148,88	19.600,00	21.100,00	21.100,00	21.100,00	21.100,00
<b>1700</b>	<b>17. = Summe d. Ausz. aus lfd. Verwaltungstätigkeit</b>	<b>228.603,15</b>	<b>208.100,00</b>	<b>262.700,00</b>	<b>240.000,00</b>	<b>242.100,00</b>	<b>244.200,00</b>
<b>1800</b>	<b>18. Saldo aus laufender Verwaltungstätigkeit</b>	<b>-200.825,57</b>	<b>-186.000,00</b>	<b>-235.100,00</b>	<b>-212.400,00</b>	<b>-214.500,00</b>	<b>-216.600,00</b>
<b>1900</b>	<b>Einzahlungen für Investitionstätigkeit</b>						
1901	19. Zuwendungen für Investitionstätigkeit						
2000	20. Beiträge u.ä. Entgelte für Investitionstätigk.						
2100	21. Veräußerung von Sachvermögen						
2200	22. Veräußerung von Finanzvermögensanlagen						
2300	23. sonstige Investitionstätigkeit						
<b>2400</b>	<b>24. = Summe d. Einz. aus Investitionstätigkeit</b>						
<b>2500</b>	<b>Auszahlungen für Investitionstätigkeit</b>						
2501	25. Erwerb von Grundstücken und Gebäuden						
2600	26. Baumaßnahmen						
2700	27. Erwerb von beweglichem Sachvermögen	38.534,58	76.000,00				
2800	28. Erwerb von Finanzvermögensanlagen						
2900	29. Aktivierbare Zuwendungen						
3000	30. sonstige Investitionstätigkeit						
<b>3100</b>	<b>31. = Summe d. Ausz. für Investitionstätigkeit</b>	<b>38.534,58</b>	<b>76.000,00</b>				
<b>3200</b>	<b>32. Saldo aus Investitionstätigkeit</b>	<b>-38.534,58</b>	<b>-76.000,00</b>				
<b>3300</b>	<b>33. Finanzmittel-Überschuss/-Fehlbetrag</b>	<b>-239.360,15</b>	<b>-262.000,00</b>	<b>-235.100,00</b>	<b>-212.400,00</b>	<b>-214.500,00</b>	<b>-216.600,00</b>
<b>3400</b>	<b>Ein-, Auszahlungen aus Finanzierungstätigkeit</b>						
3401	34. Einz.; Aufn. v. Kred. u. inn. Darl. f. Inv.						
3500	35. Ausz.; Tilg. v. Kred. u. Rückz. v. inn. Darl.						
<b>3600</b>	<b>36. Saldo aus Finanzierungstätigkeit</b>						
<b>3700</b>	<b>37. Finanzmittelveränderung</b>	<b>-239.360,15</b>	<b>-262.000,00</b>	<b>-235.100,00</b>	<b>-212.400,00</b>	<b>-214.500,00</b>	<b>-216.600,00</b>

## Haushaltsplan 2025

### Investitionen 141 Grundschule Jemgum

Gemeinde Jemgum

Nr. Bezeichnung	Gesamt Ein- u. Auszahl. (mit Ansatz)	Ansatz 2024	Ansatz 2025	Finanzplan 2026	Finanzplan 2027 2028	bisher bereitgestellt (bis VJ)	VE 2026 VE 2027
INV00043 Gewerbe-Geschirrspüler GS Jemgum	-1.661,34	0,00	0,00	0,00	0,00 0,00	-1.661,34	0,00 0,00
INV00044 Ausstattung Klassenzimmer mit Tische und Stühlen	-24.044,00	-15.000,00	0,00	0,00	0,00 0,00	-24.044,00	0,00 0,00
INV00095 Geräteschrank GS Jemgum	-1.679,00	0,00	0,00	0,00	0,00 0,00	-1.679,00	0,00 0,00
INV00153 Whiteboards GS Jemgum	-38.534,58	0,00	0,00	0,00	0,00 0,00	-38.534,58	0,00 0,00
INV00165 30 I-Pads GS Jemgum	-50.000,00	-50.000,00	0,00	0,00	0,00 0,00	-50.000,00	0,00 0,00
INV00188 Möbiliar Mensa- Grundschule Jemgum	-11.000,00	-11.000,00	0,00	0,00	0,00 0,00	-11.000,00	0,00 0,00

## Haushaltsplan 2025

## Teilergebnishaushalt Kostenstelle 142 Grundschule Ditzum

Gemeinde Jemgum

Nr.	Bezeichnung	Ergebnis 2023	Ansatz 2024	Ansatz 2025	Plan 2026	Plan 2027	Plan 2028
<b>000</b>	<b>Ordentliche Erträge</b>						
010	1. Steuern und ähnliche Abgaben						
020	2. Zuwendungen und allgemeine Umlagen außer für Investitionstätigkeit	4.872,62	2.500,00	4.000,00	4.000,00	4.000,00	4.000,00
030	3. Auflösungserträge aus Sonderposten		700,00	700,00	700,00	700,00	700,00
040	4. sonstige Transfererträge						
050	5. öffentlich-rechtliche Entgelte außer Beiträgen u.ä. Entgelten für Inv.-Tätigkeit						
060	6. privatrechtliche Entgelte						
070	7. Kostenerstattungen und Kostenumlagen						
080	8. Zinsen und ähnliche Finanzerträge						
090	9. aktivierungsfähige Eigenleistungen						
100	10. Bestandsveränderungen						
110	11. sonstige ordentliche Erträge		500,00	500,00	500,00	500,00	500,00
<b>120</b>	<b>12. = Summe ordentliche Erträge</b>	<b>4.872,62</b>	<b>3.700,00</b>	<b>5.200,00</b>	<b>5.200,00</b>	<b>5.200,00</b>	<b>5.200,00</b>
<b>130</b>	<b>Ordentliche Aufwendungen</b>						
131	13. Personalaufwendungen	30.814,29	38.100,00	47.700,00	49.000,00	49.900,00	50.800,00
140	14. Versorgungsaufwendungen						
150	15. Aufwendungen für Sach- und Dienstleistungen	49.241,90	26.200,00	31.800,00	23.200,00	23.200,00	23.200,00
160	16. Abschreibungen		4.200,00	4.200,00	4.200,00	4.200,00	4.200,00
170	17. Zinsen und ähnliche Aufwendungen						
180	18. Transferaufwendungen	5.760,80	5.000,00	5.000,00	5.000,00	5.000,00	5.000,00
190	19. sonstige ordentliche Aufwendungen	12.703,51	6.300,00	6.300,00	6.300,00	6.300,00	6.300,00
<b>200</b>	<b>20. = Summe ordentliche Aufwendungen</b>	<b>98.520,50</b>	<b>79.800,00</b>	<b>95.000,00</b>	<b>87.700,00</b>	<b>88.600,00</b>	<b>89.500,00</b>
<b>210</b>	<b>21. = ordentliches Ergebnis</b>	<b>-93.647,88</b>	<b>-76.100,00</b>	<b>-89.800,00</b>	<b>-82.500,00</b>	<b>-83.400,00</b>	<b>-84.300,00</b>
220	22. außerordentliche Erträge						
230	23. außerordentliche Aufwendungen						
<b>240</b>	<b>24. außerordentliches Ergebnis</b>						
<b>250</b>	<b>25. Jahresergebnis</b>	<b>-93.647,88</b>	<b>-76.100,00</b>	<b>-89.800,00</b>	<b>-82.500,00</b>	<b>-83.400,00</b>	<b>-84.300,00</b>
260	26. Erträge aus internen Leistungsbeziehungen		300,00	300,00	300,00	300,00	300,00
270	27. Aufwendungen aus internen Leistungsbeziehungen		800,00	800,00	800,00	800,00	800,00
<b>280</b>	<b>28. Saldo aus internen Leistungsbeziehungen</b>		<b>-500,00</b>	<b>-500,00</b>	<b>-500,00</b>	<b>-500,00</b>	<b>-500,00</b>
<b>290</b>	<b>29. Erg. unter Berücks. d. internen Leistungsbez.</b>	<b>-93.647,88</b>	<b>-76.600,00</b>	<b>-90.300,00</b>	<b>-83.000,00</b>	<b>-83.900,00</b>	<b>-84.800,00</b>

## Haushaltsplan 2025

## Teilfinanzhaushalt Kostenstelle 142 Grundschule Ditzum

Gemeinde Jemgum

Nr.	Bezeichnung	Ergebnis 2023	Ansatz 2024	Ansatz 2025	Plan 2026	Plan 2027	Plan 2028
<b>0000</b>	<b>Einzahlungen aus laufender Verwaltungstätigkeit</b>						
0100	1. Steuern und ähnliche Abgaben						
0200	2. Zuwendungen und allgemeine Umlagen (außer für Investitionstätigkeit)	4.872,62	2.500,00	4.000,00	4.000,00	4.000,00	4.000,00
0300	3. sonstige Transfereinzahlungen						
0400	4. öffentlich-rechtliche Entgelte (außer Beitr. u. ähnl. Entgelte f. Inv.-Tätigkeit)						
0500	5. privatrechtliche Entgelte (außer für Investitionstätigkeit)						
0600	6. Kostenerstattungen und Kostenumlagen (außer für Investitionstätigkeit)						
0700	7. Zinsen und ähnliche Einzahlungen						
0800	8. Einz. a. d. Veräußerung geringwert. VermGG						
0900	9. sonstige haushaltswirksame Einzahlungen						
<b>1000</b>	<b>10. = Summe d. Einz. aus lfd. Verwaltungstätigkeit</b>	<b>4.872,62</b>	<b>2.500,00</b>	<b>4.000,00</b>	<b>4.000,00</b>	<b>4.000,00</b>	<b>4.000,00</b>
<b>1100</b>	<b>Auszahlungen aus laufender Verwaltungstätigkeit</b>						
1101	11. Personalauszahlungen	30.814,29	38.100,00	47.700,00	49.000,00	49.900,00	50.800,00
1200	12. Versorgungsauszahlungen						
1300	13. Auszahlungen für Sach- und Dienstleistungen und für geringwertige Vermögensgegenstände	41.139,00	26.200,00	31.800,00	23.200,00	23.200,00	23.200,00
1400	14. Zinsen und ähnliche Auszahlungen						
1500	15. Transferauszahlungen (außer für Investitionstätigkeit)	5.760,80	5.000,00	5.000,00	5.000,00	5.000,00	5.000,00
1600	16. sonstige haushaltswirksame Auszahlungen	12.505,51	6.300,00	6.300,00	6.300,00	6.300,00	6.300,00
<b>1700</b>	<b>17. = Summe d. Ausz. aus lfd. Verwaltungstätigkeit</b>	<b>90.219,60</b>	<b>75.600,00</b>	<b>90.800,00</b>	<b>83.500,00</b>	<b>84.400,00</b>	<b>85.300,00</b>
<b>1800</b>	<b>18. Saldo aus laufender Verwaltungstätigkeit</b>	<b>-85.346,98</b>	<b>-73.100,00</b>	<b>-86.800,00</b>	<b>-79.500,00</b>	<b>-80.400,00</b>	<b>-81.300,00</b>
<b>1900</b>	<b>Einzahlungen für Investitionstätigkeit</b>						
1901	19. Zuwendungen für Investitionstätigkeit						
2000	20. Beiträge u.ä. Entgelte für Investitionstätigk.						
2100	21. Veräußerung von Sachvermögen						
2200	22. Veräußerung von Finanzvermögensanlagen						
2300	23. sonstige Investitionstätigkeit						
<b>2400</b>	<b>24. = Summe d. Einz. aus Investitionstätigkeit</b>						
<b>2500</b>	<b>Auszahlungen für Investitionstätigkeit</b>						
2501	25. Erwerb von Grundstücken und Gebäuden						
2600	26. Baumaßnahmen						
2700	27. Erwerb von beweglichem Sachvermögen	16.514,82	40.000,00				
2800	28. Erwerb von Finanzvermögensanlagen						
2900	29. Aktivierbare Zuwendungen						
3000	30. sonstige Investitionstätigkeit						
<b>3100</b>	<b>31. = Summe d. Ausz. für Investitionstätigkeit</b>	<b>16.514,82</b>	<b>40.000,00</b>				
<b>3200</b>	<b>32. Saldo aus Investitionstätigkeit</b>	<b>-16.514,82</b>	<b>-40.000,00</b>				
<b>3300</b>	<b>33. Finanzmittel-Überschuss/-Fehlbetrag</b>	<b>-101.861,80</b>	<b>-113.100,00</b>	<b>-86.800,00</b>	<b>-79.500,00</b>	<b>-80.400,00</b>	<b>-81.300,00</b>
<b>3400</b>	<b>Ein-, Auszahlungen aus Finanzierungstätigkeit</b>						
3401	34. Einz.; Aufn. v. Kred. u. inn. Darl. f. Inv.						
3500	35. Ausz.; Tilg. v. Kred. u. Rückz. v. inn. Darl.						
<b>3600</b>	<b>36. Saldo aus Finanzierungstätigkeit</b>						
<b>3700</b>	<b>37. Finanzmittelveränderung</b>	<b>-101.861,80</b>	<b>-113.100,00</b>	<b>-86.800,00</b>	<b>-79.500,00</b>	<b>-80.400,00</b>	<b>-81.300,00</b>

## Haushaltsplan 2025

### Investitionen 142 Grundschule Ditzum

Gemeinde Jemgum

Nr. Bezeichnung	Gesamt Ein- u. Auszahl. (mit Ansatz)	Ansatz 2024	Ansatz 2025	Finanzplan 2026	Finanzplan 2027 2028	bisher bereitgestellt (bis VJ)	VE 2026 VE 2027
INV00154 Whiteboards GS Ditzum	-16.514,82	0,00	0,00	0,00	0,00 0,00	-16.514,82	0,00 0,00
INV00166 15 I-Pads GS Ditzum	-25.000,00	-25.000,00	0,00	0,00	0,00 0,00	-25.000,00	0,00 0,00
INV00167 Ausstattung Klassenzimmer Tische & Stühle GS Ditz.	-15.000,00	-15.000,00	0,00	0,00	0,00 0,00	-15.000,00	0,00 0,00

## Haushaltsplan 2025

## Teilergebnishaushalt Kostenstelle 143 Turnhalle Ditzum

Gemeinde Jemgum

Nr.	Bezeichnung	Ergebnis 2023	Ansatz 2024	Ansatz 2025	Plan 2026	Plan 2027	Plan 2028
<b>000</b>	<b>Ordentliche Erträge</b>						
010	1. Steuern und ähnliche Abgaben						
020	2. Zuwendungen und allgemeine Umlagen außer für Investitionstätigkeit						
030	3. Auflösungserträge aus Sonderposten						
040	4. sonstige Transfererträge						
050	5. öffentlich-rechtliche Entgelte außer Beiträgen u.ä. Entgelten für Inv.-Tätigkeit						
060	6. privatrechtliche Entgelte						
070	7. Kostenerstattungen und Kostenumlagen						
080	8. Zinsen und ähnliche Finanzerträge						
090	9. aktivierungsfähige Eigenleistungen						
100	10. Bestandsveränderungen						
110	11. sonstige ordentliche Erträge						
<b>120</b>	<b>12. = Summe ordentliche Erträge</b>						
<b>130</b>	<b>Ordentliche Aufwendungen</b>						
131	13. Personalaufwendungen						
140	14. Versorgungsaufwendungen						
150	15. Aufwendungen für Sach- und Dienstleistungen	35.949,96	25.100,00	17.600,00	17.600,00	17.600,00	17.600,00
160	16. Abschreibungen						
170	17. Zinsen und ähnliche Aufwendungen						
180	18. Transferaufwendungen						
190	19. sonstige ordentliche Aufwendungen						
<b>200</b>	<b>20. = Summe ordentliche Aufwendungen</b>	<b>35.949,96</b>	<b>25.100,00</b>	<b>17.600,00</b>	<b>17.600,00</b>	<b>17.600,00</b>	<b>17.600,00</b>
<b>210</b>	<b>21. = ordentliches Ergebnis</b>	<b>-35.949,96</b>	<b>-25.100,00</b>	<b>-17.600,00</b>	<b>-17.600,00</b>	<b>-17.600,00</b>	<b>-17.600,00</b>
220	22. außerordentliche Erträge						
230	23. außerordentliche Aufwendungen						
<b>240</b>	<b>24. außerordentliches Ergebnis</b>						
<b>250</b>	<b>25. Jahresergebnis</b>	<b>-35.949,96</b>	<b>-25.100,00</b>	<b>-17.600,00</b>	<b>-17.600,00</b>	<b>-17.600,00</b>	<b>-17.600,00</b>
260	26. Erträge aus internen Leistungsbeziehungen						
270	27. Aufwendungen aus internen Leistungsbeziehungen						
<b>280</b>	<b>28. Saldo aus internen Leistungsbeziehungen</b>						
<b>290</b>	<b>29. Erg. unter Berücks. d. internen Leistungsbez.</b>	<b>-35.949,96</b>	<b>-25.100,00</b>	<b>-17.600,00</b>	<b>-17.600,00</b>	<b>-17.600,00</b>	<b>-17.600,00</b>

## Haushaltsplan 2025

## Teilfinanzhaushalt Kostenstelle 143 Turnhalle Ditzum

Gemeinde Jemgum

Nr.	Bezeichnung	Ergebnis 2023	Ansatz 2024	Ansatz 2025	Plan 2026	Plan 2027	Plan 2028
<b>0000</b>	<b>Einzahlungen aus laufender Verwaltungstätigkeit</b>						
0100	1. Steuern und ähnliche Abgaben						
0200	2. Zuwendungen und allgemeine Umlagen (außer für Investitionstätigkeit)						
0300	3. sonstige Transfereinzahlungen						
0400	4. öffentlich-rechtliche Entgelte (außer Beitr. u. ähnl. Entgelte f. Inv.-Tätigkeit)						
0500	5. privatrechtliche Entgelte (außer für Investitionstätigkeit)						
0600	6. Kostenerstattungen und Kostenumlagen (außer für Investitionstätigkeit)						
0700	7. Zinsen und ähnliche Einzahlungen						
0800	8. Einz. a. d. Veräußerung geringwert. VermGG						
0900	9. sonstige haushaltswirksame Einzahlungen						
<b>1000</b>	<b>10. = Summe d. Einz. aus lfd. Verwaltungstätigkeit</b>						
<b>1100</b>	<b>Auszahlungen aus laufender Verwaltungstätigkeit</b>						
1101	11. Personalauszahlungen						
1200	12. Versorgungsauszahlungen						
1300	13. Auszahlungen für Sach- und Dienstleistungen und für geringwertige Vermögensgegenstände	12.935,86	25.100,00	17.600,00	17.600,00	17.600,00	17.600,00
1400	14. Zinsen und ähnliche Auszahlungen						
1500	15. Transferauszahlungen (außer für Investitionstätigkeit)						
1600	16. sonstige haushaltswirksame Auszahlungen						
<b>1700</b>	<b>17. = Summe d. Ausz. aus lfd. Verwaltungstätigkeit</b>	<b>12.935,86</b>	<b>25.100,00</b>	<b>17.600,00</b>	<b>17.600,00</b>	<b>17.600,00</b>	<b>17.600,00</b>
<b>1800</b>	<b>18. Saldo aus laufender Verwaltungstätigkeit</b>	<b>-12.935,86</b>	<b>-25.100,00</b>	<b>-17.600,00</b>	<b>-17.600,00</b>	<b>-17.600,00</b>	<b>-17.600,00</b>
<b>1900</b>	<b>Einzahlungen für Investitionstätigkeit</b>						
1901	19. Zuwendungen für Investitionstätigkeit						
2000	20. Beiträge u.ä. Entgelte für Investitionstätigk.						
2100	21. Veräußerung von Sachvermögen						
2200	22. Veräußerung von Finanzvermögensanlagen						
2300	23. sonstige Investitionstätigkeit						
<b>2400</b>	<b>24. = Summe d. Einz. aus Investitionstätigkeit</b>						
<b>2500</b>	<b>Auszahlungen für Investitionstätigkeit</b>						
2501	25. Erwerb von Grundstücken und Gebäuden						
2600	26. Baumaßnahmen						
2700	27. Erwerb von beweglichem Sachvermögen			3.600,00			
2800	28. Erwerb von Finanzvermögensanlagen						
2900	29. Aktivierbare Zuwendungen						
3000	30. sonstige Investitionstätigkeit						
<b>3100</b>	<b>31. = Summe d. Ausz. für Investitionstätigkeit</b>			<b>3.600,00</b>			
<b>3200</b>	<b>32. Saldo aus Investitionstätigkeit</b>			<b>-3.600,00</b>			
<b>3300</b>	<b>33. Finanzmittel-Überschuss/-Fehlbetrag</b>	<b>-12.935,86</b>	<b>-25.100,00</b>	<b>-21.200,00</b>	<b>-17.600,00</b>	<b>-17.600,00</b>	<b>-17.600,00</b>
<b>3400</b>	<b>Ein-, Auszahlungen aus Finanzierungstätigkeit</b>						
3401	34. Einz.; Aufn. v. Kred. u. inn. Darl. f. Inv.						
3500	35. Ausz.; Tilg. v. Kred. u. Rückz. v. inn. Darl.						
<b>3600</b>	<b>36. Saldo aus Finanzierungstätigkeit</b>						
<b>3700</b>	<b>37. Finanzmittelveränderung</b>	<b>-12.935,86</b>	<b>-25.100,00</b>	<b>-21.200,00</b>	<b>-17.600,00</b>	<b>-17.600,00</b>	<b>-17.600,00</b>

## Haushaltsplan 2025

### Investitionen 143 Turnhalle Ditzum

Gemeinde Jemgum

Nr. Bezeichnung	Gesamt Ein- u. Auszahl. (mit Ansatz)	Ansatz 2024	Ansatz 2025	Finanzplan 2026	Finanzplan 2027 2028	bisher bereitgestellt (bis VJ)	VE 2026 VE 2027
INV00207 Sprungkasten Set	-3.600,00	0,00	-3.600,00	0,00	0,00 0,00	0,00	0,00 0,00

## Haushaltsplan 2025

## Teilergebnishaushalt Kostenstelle 145 Büchereien

Gemeinde Jemgum

Nr.	Bezeichnung	Ergebnis 2023	Ansatz 2024	Ansatz 2025	Plan 2026	Plan 2027	Plan 2028
<b>000</b>	<b>Ordentliche Erträge</b>						
010	1. Steuern und ähnliche Abgaben						
020	2. Zuwendungen und allgemeine Umlagen außer für Investitionstätigkeit						
030	3. Auflösungserträge aus Sonderposten						
040	4. sonstige Transfererträge						
050	5. öffentlich-rechtliche Entgelte außer Beiträgen u.ä. Entgelten für Inv.-Tätigkeit						
060	6. privatrechtliche Entgelte						
070	7. Kostenerstattungen und Kostenumlagen						
080	8. Zinsen und ähnliche Finanzerträge						
090	9. aktivierungsfähige Eigenleistungen						
100	10. Bestandsveränderungen						
110	11. sonstige ordentliche Erträge						
<b>120</b>	<b>12. = Summe ordentliche Erträge</b>						
<b>130</b>	<b>Ordentliche Aufwendungen</b>						
131	13. Personalaufwendungen						
140	14. Versorgungsaufwendungen						
150	15. Aufwendungen für Sach- und Dienstleistungen	151,53	300,00	300,00	300,00	300,00	300,00
160	16. Abschreibungen						
170	17. Zinsen und ähnliche Aufwendungen						
180	18. Transferaufwendungen						
190	19. sonstige ordentliche Aufwendungen						
<b>200</b>	<b>20. = Summe ordentliche Aufwendungen</b>	<b>151,53</b>	<b>300,00</b>	<b>300,00</b>	<b>300,00</b>	<b>300,00</b>	<b>300,00</b>
<b>210</b>	<b>21. = ordentliches Ergebnis</b>	<b>-151,53</b>	<b>-300,00</b>	<b>-300,00</b>	<b>-300,00</b>	<b>-300,00</b>	<b>-300,00</b>
220	22. außerordentliche Erträge						
230	23. außerordentliche Aufwendungen						
<b>240</b>	<b>24. außerordentliches Ergebnis</b>						
<b>250</b>	<b>25. Jahresergebnis</b>	<b>-151,53</b>	<b>-300,00</b>	<b>-300,00</b>	<b>-300,00</b>	<b>-300,00</b>	<b>-300,00</b>
260	26. Erträge aus internen Leistungsbeziehungen						
270	27. Aufwendungen aus internen Leistungsbeziehungen						
<b>280</b>	<b>28. Saldo aus internen Leistungsbeziehungen</b>						
<b>290</b>	<b>29. Erg. unter Berücks. d. internen Leistungsbez.</b>	<b>-151,53</b>	<b>-300,00</b>	<b>-300,00</b>	<b>-300,00</b>	<b>-300,00</b>	<b>-300,00</b>

## Haushaltsplan 2025

## Teilfinanzhaushalt Kostenstelle 145 Büchereien

Gemeinde Jemgum

Nr.	Bezeichnung	Ergebnis 2023	Ansatz 2024	Ansatz 2025	Plan 2026	Plan 2027	Plan 2028
<b>0000</b>	<b>Einzahlungen aus laufender Verwaltungstätigkeit</b>						
0100	1. Steuern und ähnliche Abgaben						
0200	2. Zuwendungen und allgemeine Umlagen (außer für Investitionstätigkeit)						
0300	3. sonstige Transfereinzahlungen						
0400	4. öffentlich-rechtliche Entgelte (außer Beitr. u. ähnl. Entgelte f. Inv.-Tätigkeit)						
0500	5. privatrechtliche Entgelte (außer für Investitionstätigkeit)						
0600	6. Kostenerstattungen und Kostenumlagen (außer für Investitionstätigkeit)						
0700	7. Zinsen und ähnliche Einzahlungen						
0800	8. Einz. a. d. Veräußerung geringwert. VermGG						
0900	9. sonstige haushaltswirksame Einzahlungen						
<b>1000</b>	<b>10. = Summe d. Einz. aus lfd. Verwaltungstätigkeit</b>						
<b>1100</b>	<b>Auszahlungen aus laufender Verwaltungstätigkeit</b>						
1101	11. Personalauszahlungen						
1200	12. Versorgungsauszahlungen						
1300	13. Auszahlungen für Sach- und Dienstleistungen und für geringwertige Vermögensgegenstände	29,03	300,00	300,00	300,00	300,00	300,00
1400	14. Zinsen und ähnliche Auszahlungen						
1500	15. Transferauszahlungen (außer für Investitionstätigkeit)						
1600	16. sonstige haushaltswirksame Auszahlungen						
<b>1700</b>	<b>17. = Summe d. Ausz. aus lfd. Verwaltungstätigkeit</b>	<b>29,03</b>	<b>300,00</b>	<b>300,00</b>	<b>300,00</b>	<b>300,00</b>	<b>300,00</b>
<b>1800</b>	<b>18. Saldo aus laufender Verwaltungstätigkeit</b>	<b>-29,03</b>	<b>-300,00</b>	<b>-300,00</b>	<b>-300,00</b>	<b>-300,00</b>	<b>-300,00</b>
<b>1900</b>	<b>Einzahlungen für Investitionstätigkeit</b>						
1901	19. Zuwendungen für Investitionstätigkeit						
2000	20. Beiträge u.ä. Entgelte für Investitionstätigk.						
2100	21. Veräußerung von Sachvermögen						
2200	22. Veräußerung von Finanzvermögensanlagen						
2300	23. sonstige Investitionstätigkeit						
<b>2400</b>	<b>24. = Summe d. Einz. aus Investitionstätigkeit</b>						
<b>2500</b>	<b>Auszahlungen für Investitionstätigkeit</b>						
2501	25. Erwerb von Grundstücken und Gebäuden						
2600	26. Baumaßnahmen						
2700	27. Erwerb von beweglichem Sachvermögen						
2800	28. Erwerb von Finanzvermögensanlagen						
2900	29. Aktivierbare Zuwendungen						
3000	30. sonstige Investitionstätigkeit						
<b>3100</b>	<b>31. = Summe d. Ausz. für Investitionstätigkeit</b>						
<b>3200</b>	<b>32. Saldo aus Investitionstätigkeit</b>						
<b>3300</b>	<b>33. Finanzmittel-Überschuss/-Fehlbetrag</b>	<b>-29,03</b>	<b>-300,00</b>	<b>-300,00</b>	<b>-300,00</b>	<b>-300,00</b>	<b>-300,00</b>
<b>3400</b>	<b>Ein-, Auszahlungen aus Finanzierungstätigkeit</b>						
3401	34. Einz.; Aufn. v. Kred. u. inn. Darl. f. Inv.						
3500	35. Ausz.; Tilg. v. Kred. u. Rückz. v. inn. Darl.						
<b>3600</b>	<b>36. Saldo aus Finanzierungstätigkeit</b>						
<b>3700</b>	<b>37. Finanzmittelveränderung</b>	<b>-29,03</b>	<b>-300,00</b>	<b>-300,00</b>	<b>-300,00</b>	<b>-300,00</b>	<b>-300,00</b>

## Haushaltsplan 2025

## Teilergebnishaushalt Kostenstelle 146 Sonstige schulische Maßnahmen

Gemeinde Jemgum

Nr.	Bezeichnung	Ergebnis 2023	Ansatz 2024	Ansatz 2025	Plan 2026	Plan 2027	Plan 2028
<b>000</b>	<b>Ordentliche Erträge</b>						
010	1. Steuern und ähnliche Abgaben						
020	2. Zuwendungen und allgemeine Umlagen außer für Investitionstätigkeit						
030	3. Auflösungserträge aus Sonderposten						
040	4. sonstige Transfererträge						
050	5. öffentlich-rechtliche Entgelte außer Beiträgen u.ä. Entgelten für Inv.-Tätigkeit						
060	6. privatrechtliche Entgelte						
070	7. Kostenerstattungen und Kostenumlagen						
080	8. Zinsen und ähnliche Finanzerträge						
090	9. aktivierungsfähige Eigenleistungen						
100	10. Bestandsveränderungen						
110	11. sonstige ordentliche Erträge						
<b>120</b>	<b>12. = Summe ordentliche Erträge</b>						
<b>130</b>	<b>Ordentliche Aufwendungen</b>						
131	13. Personalaufwendungen						
140	14. Versorgungsaufwendungen						
150	15. Aufwendungen für Sach- und Dienstleistungen						
160	16. Abschreibungen						
170	17. Zinsen und ähnliche Aufwendungen						
180	18. Transferaufwendungen						
190	19. sonstige ordentliche Aufwendungen						
<b>200</b>	<b>20. = Summe ordentliche Aufwendungen</b>						
<b>210</b>	<b>21. = ordentliches Ergebnis</b>						
220	22. außerordentliche Erträge						
230	23. außerordentliche Aufwendungen						
<b>240</b>	<b>24. außerordentliches Ergebnis</b>						
<b>250</b>	<b>25. Jahresergebnis</b>						
260	26. Erträge aus internen Leistungsbeziehungen						
270	27. Aufwendungen aus internen Leistungsbeziehungen						
<b>280</b>	<b>28. Saldo aus internen Leistungsbeziehungen</b>						
<b>290</b>	<b>29. Erg. unter Berücks. d. internen Leistungsbez.</b>						

## Haushaltsplan 2025

## Teilfinanzhaushalt Kostenstelle 146 Sonstige schulische Maßnahmen

Gemeinde Jemgum

Nr.	Bezeichnung	Ergebnis 2023	Ansatz 2024	Ansatz 2025	Plan 2026	Plan 2027	Plan 2028
<b>0000</b>	<b>Einzahlungen aus laufender Verwaltungstätigkeit</b>						
0100	1. Steuern und ähnliche Abgaben						
0200	2. Zuwendungen und allgemeine Umlagen (außer für Investitionstätigkeit)						
0300	3. sonstige Transfereinzahlungen						
0400	4. öffentlich-rechtliche Entgelte (außer Beitr. u. ähnl. Entgelte f. Inv.-Tätigkeit)						
0500	5. privatrechtliche Entgelte (außer für Investitionstätigkeit)						
0600	6. Kostenerstattungen und Kostenumlagen (außer für Investitionstätigkeit)						
0700	7. Zinsen und ähnliche Einzahlungen						
0800	8. Einz. a. d. Veräußerung geringwert. VermGG						
0900	9. sonstige haushaltswirksame Einzahlungen						
<b>1000</b>	<b>10. = Summe d. Einz. aus lfd. Verwaltungstätigkeit</b>						
<b>1100</b>	<b>Auszahlungen aus laufender Verwaltungstätigkeit</b>						
1101	11. Personalauszahlungen						
1200	12. Versorgungsauszahlungen						
1300	13. Auszahlungen für Sach- und Dienstleistungen und für geringwertige Vermögensgegenstände						
1400	14. Zinsen und ähnliche Auszahlungen						
1500	15. Transferauszahlungen (außer für Investitionstätigkeit)						
1600	16. sonstige haushaltswirksame Auszahlungen						
<b>1700</b>	<b>17. = Summe d. Ausz. aus lfd. Verwaltungstätigkeit</b>						
<b>1800</b>	<b>18. Saldo aus laufender Verwaltungstätigkeit</b>						
<b>1900</b>	<b>Einzahlungen für Investitionstätigkeit</b>						
1901	19. Zuwendungen für Investitionstätigkeit						
2000	20. Beiträge u.ä. Entgelte für Investitionstätigk.						
2100	21. Veräußerung von Sachvermögen						
2200	22. Veräußerung von Finanzvermögensanlagen						
2300	23. sonstige Investitionstätigkeit						
<b>2400</b>	<b>24. = Summe d. Einz. aus Investitionstätigkeit</b>						
<b>2500</b>	<b>Auszahlungen für Investitionstätigkeit</b>						
2501	25. Erwerb von Grundstücken und Gebäuden						
2600	26. Baumaßnahmen						
2700	27. Erwerb von beweglichem Sachvermögen						
2800	28. Erwerb von Finanzvermögensanlagen						
2900	29. Aktivierbare Zuwendungen						
3000	30. sonstige Investitionstätigkeit						
<b>3100</b>	<b>31. = Summe d. Ausz. für Investitionstätigkeit</b>						
<b>3200</b>	<b>32. Saldo aus Investitionstätigkeit</b>						
<b>3300</b>	<b>33. Finanzmittel-Überschuss/-Fehlbetrag</b>						
<b>3400</b>	<b>Ein-, Auszahlungen aus Finanzierungstätigkeit</b>						
3401	34. Einz.; Aufn. v. Kred. u. inn. Darl. f. Inv.						
3500	35. Ausz.; Tilg. v. Kred. u. Rückz. v. inn. Darl.						
<b>3600</b>	<b>36. Saldo aus Finanzierungstätigkeit</b>						
<b>3700</b>	<b>37. Finanzmittelveränderung</b>						

## Haushaltsplan 2025

## Teilergebnishaushalt Kostenstelle 147 Kreisschulbaukasse

Gemeinde Jemgum

Nr.	Bezeichnung	Ergebnis 2023	Ansatz 2024	Ansatz 2025	Plan 2026	Plan 2027	Plan 2028
<b>000</b>	<b>Ordentliche Erträge</b>						
010	1. Steuern und ähnliche Abgaben						
020	2. Zuwendungen und allgemeine Umlagen außer für Investitionstätigkeit						
030	3. Auflösungserträge aus Sonderposten						
040	4. sonstige Transfererträge						
050	5. öffentlich-rechtliche Entgelte außer Beiträgen u.ä. Entgelten für Inv.-Tätigkeit						
060	6. privatrechtliche Entgelte						
070	7. Kostenerstattungen und Kostenumlagen						
080	8. Zinsen und ähnliche Finanzerträge						
090	9. aktivierungsfähige Eigenleistungen						
100	10. Bestandsveränderungen						
110	11. sonstige ordentliche Erträge						
<b>120</b>	<b>12. = Summe ordentliche Erträge</b>						
<b>130</b>	<b>Ordentliche Aufwendungen</b>						
131	13. Personalaufwendungen						
140	14. Versorgungsaufwendungen						
150	15. Aufwendungen für Sach- und Dienstleistungen						
160	16. Abschreibungen						
170	17. Zinsen und ähnliche Aufwendungen						
180	18. Transferaufwendungen						
190	19. sonstige ordentliche Aufwendungen						
<b>200</b>	<b>20. = Summe ordentliche Aufwendungen</b>						
<b>210</b>	<b>21. = ordentliches Ergebnis</b>						
220	22. außerordentliche Erträge						
230	23. außerordentliche Aufwendungen						
<b>240</b>	<b>24. außerordentliches Ergebnis</b>						
<b>250</b>	<b>25. Jahresergebnis</b>						
260	26. Erträge aus internen Leistungsbeziehungen						
270	27. Aufwendungen aus internen Leistungsbeziehungen						
<b>280</b>	<b>28. Saldo aus internen Leistungsbeziehungen</b>						
<b>290</b>	<b>29. Erg. unter Berücks. d. internen Leistungsbez.</b>						

## Haushaltsplan 2025

## Teilfinanzhaushalt Kostenstelle 147 Kreisschulbaukasse

Gemeinde Jemgum

Nr.	Bezeichnung	Ergebnis 2023	Ansatz 2024	Ansatz 2025	Plan 2026	Plan 2027	Plan 2028
<b>0000</b>	<b>Einzahlungen aus laufender Verwaltungstätigkeit</b>						
0100	1. Steuern und ähnliche Abgaben						
0200	2. Zuwendungen und allgemeine Umlagen (außer für Investitionstätigkeit)						
0300	3. sonstige Transfereinzahlungen						
0400	4. öffentlich-rechtliche Entgelte (außer Beitr. u. ähnl. Entgelte f. Inv.-Tätigkeit)						
0500	5. privatrechtliche Entgelte (außer für Investitionstätigkeit)						
0600	6. Kostenerstattungen und Kostenumlagen (außer für Investitionstätigkeit)						
0700	7. Zinsen und ähnliche Einzahlungen						
0800	8. Einz. a. d. Veräußerung geringwert. VermGG						
0900	9. sonstige haushaltswirksame Einzahlungen						
<b>1000</b>	<b>10. = Summe d. Einz. aus lfd. Verwaltungstätigkeit</b>						
<b>1100</b>	<b>Auszahlungen aus laufender Verwaltungstätigkeit</b>						
1101	11. Personalauszahlungen						
1200	12. Versorgungsauszahlungen						
1300	13. Auszahlungen für Sach- und Dienstleistungen und für geringwertige Vermögensgegenstände						
1400	14. Zinsen und ähnliche Auszahlungen						
1500	15. Transferauszahlungen (außer für Investitionstätigkeit)						
1600	16. sonstige haushaltswirksame Auszahlungen						
<b>1700</b>	<b>17. = Summe d. Ausz. aus lfd. Verwaltungstätigkeit</b>						
<b>1800</b>	<b>18. Saldo aus laufender Verwaltungstätigkeit</b>						
<b>1900</b>	<b>Einzahlungen für Investitionstätigkeit</b>						
1901	19. Zuwendungen für Investitionstätigkeit						
2000	20. Beiträge u.ä. Entgelte für Investitionstätigk.						
2100	21. Veräußerung von Sachvermögen						
2200	22. Veräußerung von Finanzvermögensanlagen						
2300	23. sonstige Investitionstätigkeit						
<b>2400</b>	<b>24. = Summe d. Einz. aus Investitionstätigkeit</b>						
<b>2500</b>	<b>Auszahlungen für Investitionstätigkeit</b>						
2501	25. Erwerb von Grundstücken und Gebäuden						
2600	26. Baumaßnahmen						
2700	27. Erwerb von beweglichem Sachvermögen						
2800	28. Erwerb von Finanzvermögensanlagen						
2900	29. Aktivierbare Zuwendungen						
3000	30. sonstige Investitionstätigkeit						
<b>3100</b>	<b>31. = Summe d. Ausz. für Investitionstätigkeit</b>						
<b>3200</b>	<b>32. Saldo aus Investitionstätigkeit</b>						
<b>3300</b>	<b>33. Finanzmittel-Überschuss/-Fehlbetrag</b>						
<b>3400</b>	<b>Ein-, Auszahlungen aus Finanzierungstätigkeit</b>						
3401	34. Einz.; Aufn. v. Kred. u. inn. Darl. f. Inv.						
3500	35. Ausz.; Tilg. v. Kred. u. Rückz. v. inn. Darl.						
<b>3600</b>	<b>36. Saldo aus Finanzierungstätigkeit</b>						
<b>3700</b>	<b>37. Finanzmittelveränderung</b>						

## Haushaltsplan 2025

## Teilergebnishaushalt Kostenstelle 148 Volkshochschule

Gemeinde Jemgum

Nr.	Bezeichnung	Ergebnis 2023	Ansatz 2024	Ansatz 2025	Plan 2026	Plan 2027	Plan 2028
<b>000</b>	<b>Ordentliche Erträge</b>						
010	1. Steuern und ähnliche Abgaben						
020	2. Zuwendungen und allgemeine Umlagen außer für Investitionstätigkeit						
030	3. Auflösungserträge aus Sonderposten						
040	4. sonstige Transfererträge						
050	5. öffentlich-rechtliche Entgelte außer Beiträgen u.ä. Entgelten für Inv.-Tätigkeit						
060	6. privatrechtliche Entgelte						
070	7. Kostenerstattungen und Kostenumlagen						
080	8. Zinsen und ähnliche Finanzerträge						
090	9. aktivierungsfähige Eigenleistungen						
100	10. Bestandsveränderungen						
110	11. sonstige ordentliche Erträge						
<b>120</b>	<b>12. = Summe ordentliche Erträge</b>						
<b>130</b>	<b>Ordentliche Aufwendungen</b>						
131	13. Personalaufwendungen						
140	14. Versorgungsaufwendungen						
150	15. Aufwendungen für Sach- und Dienstleistungen						
160	16. Abschreibungen						
170	17. Zinsen und ähnliche Aufwendungen						
180	18. Transferaufwendungen	585,13	400,00	3.600,00	3.600,00	3.600,00	3.600,00
190	19. sonstige ordentliche Aufwendungen		300,00	500,00	500,00	500,00	500,00
<b>200</b>	<b>20. = Summe ordentliche Aufwendungen</b>	<b>585,13</b>	<b>700,00</b>	<b>4.100,00</b>	<b>4.100,00</b>	<b>4.100,00</b>	<b>4.100,00</b>
<b>210</b>	<b>21. = ordentliches Ergebnis</b>	<b>-585,13</b>	<b>-700,00</b>	<b>-4.100,00</b>	<b>-4.100,00</b>	<b>-4.100,00</b>	<b>-4.100,00</b>
220	22. außerordentliche Erträge						
230	23. außerordentliche Aufwendungen						
<b>240</b>	<b>24. außerordentliches Ergebnis</b>						
<b>250</b>	<b>25. Jahresergebnis</b>	<b>-585,13</b>	<b>-700,00</b>	<b>-4.100,00</b>	<b>-4.100,00</b>	<b>-4.100,00</b>	<b>-4.100,00</b>
260	26. Erträge aus internen Leistungsbeziehungen						
270	27. Aufwendungen aus internen Leistungsbeziehungen						
<b>280</b>	<b>28. Saldo aus internen Leistungsbeziehungen</b>						
<b>290</b>	<b>29. Erg. unter Berücks. d. internen Leistungsbez.</b>	<b>-585,13</b>	<b>-700,00</b>	<b>-4.100,00</b>	<b>-4.100,00</b>	<b>-4.100,00</b>	<b>-4.100,00</b>

## Haushaltsplan 2025

## Teilfinanzhaushalt Kostenstelle 148 Volkshochschule

Gemeinde Jemgum

Nr.	Bezeichnung	Ergebnis 2023	Ansatz 2024	Ansatz 2025	Plan 2026	Plan 2027	Plan 2028
<b>0000</b>	<b>Einzahlungen aus laufender Verwaltungstätigkeit</b>						
0100	1. Steuern und ähnliche Abgaben						
0200	2. Zuwendungen und allgemeine Umlagen (außer für Investitionstätigkeit)						
0300	3. sonstige Transfereinzahlungen						
0400	4. öffentlich-rechtliche Entgelte (außer Beitr. u. ähnl. Entgelte f. Inv.-Tätigkeit)						
0500	5. privatrechtliche Entgelte (außer für Investitionstätigkeit)						
0600	6. Kostenerstattungen und Kostenumlagen (außer für Investitionstätigkeit)						
0700	7. Zinsen und ähnliche Einzahlungen						
0800	8. Einz. a. d. Veräußerung geringwert. VermGG						
0900	9. sonstige haushaltswirksame Einzahlungen						
<b>1000</b>	<b>10. = Summe d. Einz. aus lfd. Verwaltungstätigkeit</b>						
<b>1100</b>	<b>Auszahlungen aus laufender Verwaltungstätigkeit</b>						
1101	11. Personalauszahlungen						
1200	12. Versorgungsauszahlungen						
1300	13. Auszahlungen für Sach- und Dienstleistungen und für geringwertige Vermögensgegenstände						
1400	14. Zinsen und ähnliche Auszahlungen						
1500	15. Transferauszahlungen (außer für Investitionstätigkeit)	585,13	400,00	3.600,00	3.600,00	3.600,00	3.600,00
1600	16. sonstige haushaltswirksame Auszahlungen		300,00	500,00	500,00	500,00	500,00
<b>1700</b>	<b>17. = Summe d. Ausz. aus lfd. Verwaltungstätigkeit</b>	<b>585,13</b>	<b>700,00</b>	<b>4.100,00</b>	<b>4.100,00</b>	<b>4.100,00</b>	<b>4.100,00</b>
<b>1800</b>	<b>18. Saldo aus laufender Verwaltungstätigkeit</b>	<b>-585,13</b>	<b>-700,00</b>	<b>-4.100,00</b>	<b>-4.100,00</b>	<b>-4.100,00</b>	<b>-4.100,00</b>
<b>1900</b>	<b>Einzahlungen für Investitionstätigkeit</b>						
1901	19. Zuwendungen für Investitionstätigkeit						
2000	20. Beiträge u.ä. Entgelte für Investitionstätigk.						
2100	21. Veräußerung von Sachvermögen						
2200	22. Veräußerung von Finanzvermögensanlagen						
2300	23. sonstige Investitionstätigkeit						
<b>2400</b>	<b>24. = Summe d. Einz. aus Investitionstätigkeit</b>						
<b>2500</b>	<b>Auszahlungen für Investitionstätigkeit</b>						
2501	25. Erwerb von Grundstücken und Gebäuden						
2600	26. Baumaßnahmen						
2700	27. Erwerb von beweglichem Sachvermögen						
2800	28. Erwerb von Finanzvermögensanlagen						
2900	29. Aktivierbare Zuwendungen						
3000	30. sonstige Investitionstätigkeit						
<b>3100</b>	<b>31. = Summe d. Ausz. für Investitionstätigkeit</b>						
<b>3200</b>	<b>32. Saldo aus Investitionstätigkeit</b>						
<b>3300</b>	<b>33. Finanzmittel-Überschuss/-Fehlbetrag</b>	<b>-585,13</b>	<b>-700,00</b>	<b>-4.100,00</b>	<b>-4.100,00</b>	<b>-4.100,00</b>	<b>-4.100,00</b>
<b>3400</b>	<b>Ein-, Auszahlungen aus Finanzierungstätigkeit</b>						
3401	34. Einz.; Aufn. v. Kred. u. inn. Darl. f. Inv.						
3500	35. Ausz.; Tilg. v. Kred. u. Rückz. v. inn. Darl.						
<b>3600</b>	<b>36. Saldo aus Finanzierungstätigkeit</b>						
<b>3700</b>	<b>37. Finanzmittelveränderung</b>	<b>-585,13</b>	<b>-700,00</b>	<b>-4.100,00</b>	<b>-4.100,00</b>	<b>-4.100,00</b>	<b>-4.100,00</b>

## Haushaltsplan 2025

## Teilergebnishaushalt Fachbereich 2 Bürgerservice, Bauleitplanung und Touristik

Gemeinde Jemgum

Nr.	Bezeichnung	Ergebnis 2023	Ansatz 2024	Ansatz 2025	Plan 2026	Plan 2027	Plan 2028
<b>000</b>	<b>Ordentliche Erträge</b>						
010	1. Steuern und ähnliche Abgaben						
020	2. Zuwendungen und allgemeine Umlagen außer für Investitionstätigkeit	15.931,93	9.000,00	12.000,00	12.000,00	12.000,00	12.000,00
030	3. Auflösungserträge aus Sonderposten		41.400,00	41.400,00	41.400,00	41.400,00	41.400,00
040	4. sonstige Transfererträge						
050	5. öffentlich-rechtliche Entgelte außer Beiträgen u.ä. Entgelten für Inv.-Tätigkeit	293.115,06	426.000,00	426.000,00	426.000,00	426.000,00	426.000,00
060	6. privatrechtliche Entgelte	38.407,52	42.700,00	41.500,00	41.500,00	41.500,00	41.500,00
070	7. Kostenerstattungen und Kostenumlagen	156.022,03	189.100,00	189.100,00	151.100,00	151.100,00	151.100,00
080	8. Zinsen und ähnliche Finanzerträge						
090	9. aktivierungsfähige Eigenleistungen						
100	10. Bestandsveränderungen						
110	11. sonstige ordentliche Erträge	15.667,89	27.900,00	27.900,00	27.900,00	27.900,00	27.900,00
<b>120</b>	<b>12. = Summe ordentliche Erträge</b>	<b>519.144,43</b>	<b>736.100,00</b>	<b>737.900,00</b>	<b>699.900,00</b>	<b>699.900,00</b>	<b>699.900,00</b>
<b>130</b>	<b>Ordentliche Aufwendungen</b>						
131	13. Personalaufwendungen	498.413,38	556.500,00	575.900,00	589.400,00	600.700,00	612.400,00
140	14. Versorgungsaufwendungen						
150	15. Aufwendungen für Sach- und Dienstleistungen	249.610,62	288.100,00	279.600,00	262.600,00	262.600,00	262.600,00
160	16. Abschreibungen		127.400,00	127.400,00	127.400,00	127.400,00	127.400,00
170	17. Zinsen und ähnliche Aufwendungen	-980,00					
180	18. Transferaufwendungen	22.517,96	41.500,00	56.500,00	56.500,00	56.500,00	56.500,00
190	19. sonstige ordentliche Aufwendungen	271.269,59	157.200,00	157.500,00	157.500,00	157.500,00	157.500,00
<b>200</b>	<b>20. = Summe ordentliche Aufwendungen</b>	<b>1.040.831,55</b>	<b>1.170.700,00</b>	<b>1.196.900,00</b>	<b>1.193.400,00</b>	<b>1.204.700,00</b>	<b>1.216.400,00</b>
<b>210</b>	<b>21. = ordentliches Ergebnis</b>	<b>-521.687,12</b>	<b>-434.600,00</b>	<b>-459.000,00</b>	<b>-493.500,00</b>	<b>-504.800,00</b>	<b>-516.500,00</b>
220	22. außerordentliche Erträge	5.000,00					
230	23. außerordentliche Aufwendungen						
<b>240</b>	<b>24. außerordentliches Ergebnis</b>	<b>5.000,00</b>					
<b>250</b>	<b>25. Jahresergebnis</b>	<b>-516.687,12</b>	<b>-434.600,00</b>	<b>-459.000,00</b>	<b>-493.500,00</b>	<b>-504.800,00</b>	<b>-516.500,00</b>
260	26. Erträge aus internen Leistungsbeziehungen		8.900,00	8.900,00	8.900,00	8.900,00	8.900,00
270	27. Aufwendungen aus internen Leistungsbeziehungen		17.800,00	17.800,00	17.800,00	17.800,00	17.800,00
<b>280</b>	<b>28. Saldo aus internen Leistungsbeziehungen</b>		<b>-8.900,00</b>	<b>-8.900,00</b>	<b>-8.900,00</b>	<b>-8.900,00</b>	<b>-8.900,00</b>
<b>290</b>	<b>29. Erg. unter Berücks. d. internen Leistungsbez.</b>	<b>-516.687,12</b>	<b>-443.500,00</b>	<b>-467.900,00</b>	<b>-502.400,00</b>	<b>-513.700,00</b>	<b>-525.400,00</b>

## Haushaltsplan 2025

## Teilfinanzhaushalt Fachbereich 2 Bürgerservice, Bauleitplanung und Touristik

Gemeinde Jemgum

Nr.	Bezeichnung	Ergebnis 2023	Ansatz 2024	Ansatz 2025	Plan 2026	Plan 2027	Plan 2028
<b>0000</b>	<b>Einzahlungen aus laufender Verwaltungstätigkeit</b>						
0100	1. Steuern und ähnliche Abgaben						
0200	2. Zuwendungen und allgemeine Umlagen (außer für Investitionstätigkeit)	15.931,93	9.000,00	12.000,00	12.000,00	12.000,00	12.000,00
0300	3. sonstige Transfereinzahlungen						
0400	4. öffentlich-rechtliche Entgelte (außer Beitr. u. ähnl. Entgelte f. Inv.-Tätigkeit)	249.101,37	426.000,00	426.000,00	426.000,00	426.000,00	426.000,00
0500	5. privatrechtliche Entgelte (außer für Investitionstätigkeit)	33.315,06	42.700,00	41.500,00	41.500,00	41.500,00	41.500,00
0600	6. Kostenerstattungen und Kostenumlagen (außer für Investitionstätigkeit)	117.683,55	189.100,00	189.100,00	151.100,00	151.100,00	151.100,00
0700	7. Zinsen und ähnliche Einzahlungen						
0800	8. Einz. a. d. Veräußerung geringwert. VermGG						
0900	9. sonstige haushaltswirksame Einzahlungen	52.213,07	-5.000,00	-5.000,00	-5.000,00	-5.000,00	-5.000,00
<b>1000</b>	<b>10. = Summe d. Einz. aus lfd. Verwaltungstätigkeit</b>	<b>468.244,98</b>	<b>661.800,00</b>	<b>663.600,00</b>	<b>625.600,00</b>	<b>625.600,00</b>	<b>625.600,00</b>
<b>1100</b>	<b>Auszahlungen aus laufender Verwaltungstätigkeit</b>						
1101	11. Personalauszahlungen	498.413,38	556.500,00	575.900,00	589.400,00	600.700,00	612.400,00
1200	12. Versorgungsauszahlungen						
1300	13. Auszahlungen für Sach- und Dienstleistungen und für geringwertige Vermögensgegenstände	209.375,40	288.100,00	279.600,00	262.600,00	262.600,00	262.600,00
1400	14. Zinsen und ähnliche Auszahlungen	-665,83					
1500	15. Transferauszahlungen (außer für Investitionstätigkeit)	21.603,72	41.500,00	56.500,00	56.500,00	56.500,00	56.500,00
1600	16. sonstige haushaltswirksame Auszahlungen	287.952,36	142.200,00	142.500,00	142.500,00	142.500,00	142.500,00
<b>1700</b>	<b>17. = Summe d. Ausz. aus lfd. Verwaltungstätigkeit</b>	<b>1.016.679,03</b>	<b>1.028.300,00</b>	<b>1.054.500,00</b>	<b>1.051.000,00</b>	<b>1.062.300,00</b>	<b>1.074.000,00</b>
<b>1800</b>	<b>18. Saldo aus laufender Verwaltungstätigkeit</b>	<b>-548.434,05</b>	<b>-366.500,00</b>	<b>-390.900,00</b>	<b>-425.400,00</b>	<b>-436.700,00</b>	<b>-448.400,00</b>
<b>1900</b>	<b>Einzahlungen für Investitionstätigkeit</b>						
1901	19. Zuwendungen für Investitionstätigkeit	4.500,00	920.600,00		81.000,00		
2000	20. Beiträge u.ä. Entgelte für Investitionstätigk.						
2100	21. Veräußerung von Sachvermögen	5.000,00					
2200	22. Veräußerung von Finanzvermögensanlagen						
2300	23. sonstige Investitionstätigkeit						
<b>2400</b>	<b>24. = Summe d. Einz. aus Investitionstätigkeit</b>	<b>9.500,00</b>	<b>920.600,00</b>		<b>81.000,00</b>		
<b>2500</b>	<b>Auszahlungen für Investitionstätigkeit</b>						
2501	25. Erwerb von Grundstücken und Gebäuden						
2600	26. Baumaßnahmen	69.473,98	1.625.300,00	20.000,00	35.000,00		
2700	27. Erwerb von beweglichem Sachvermögen	28.398,14	839.100,00	117.800,00	300.000,00	200.000,00	
2800	28. Erwerb von Finanzvermögensanlagen						
2900	29. Aktivierbare Zuwendungen	1.960,00					
3000	30. sonstige Investitionstätigkeit	10.787,12					
<b>3100</b>	<b>31. = Summe d. Ausz. für Investitionstätigkeit</b>	<b>110.619,24</b>	<b>2.464.400,00</b>	<b>137.800,00</b>	<b>335.000,00</b>	<b>200.000,00</b>	
<b>3200</b>	<b>32. Saldo aus Investitionstätigkeit</b>	<b>-101.119,24</b>	<b>-1.543.800,00</b>	<b>-137.800,00</b>	<b>-254.000,00</b>	<b>-200.000,00</b>	
<b>3300</b>	<b>33. Finanzmittel-Überschuss/-Fehlbetrag</b>	<b>-649.553,29</b>	<b>-1.910.300,00</b>	<b>-528.700,00</b>	<b>-679.400,00</b>	<b>-636.700,00</b>	<b>-448.400,00</b>
<b>3400</b>	<b>Ein-, Auszahlungen aus Finanzierungstätigkeit</b>						
3401	34. Einz.; Aufn. v. Kred. u. inn. Darl. f. Inv.						
3500	35. Ausz.; Tilg. v. Kred. u. Rückz. v. inn. Darl.						
<b>3600</b>	<b>36. Saldo aus Finanzierungstätigkeit</b>						
<b>3700</b>	<b>37. Finanzmittelveränderung</b>	<b>-649.553,29</b>	<b>-1.910.300,00</b>	<b>-528.700,00</b>	<b>-679.400,00</b>	<b>-636.700,00</b>	<b>-448.400,00</b>

## Haushaltsplan 2025

## Investitionen 2 Bürgerservice, Bauleitplanung und Touristik

Gemeinde Jemgum

Nr. Bezeichnung	Gesamt Ein- u. Auszahl. (mit Ansatz)	Ansatz 2024	Ansatz 2025	Finanzplan 2026	Finanzplan 2027 2028	bisher bereitgestellt (bis VJ)	VE 2026 VE 2027
201-01 "Wegeverb. und Brücke zum Wierde Park (Planungsk.)	-297,50	0,00	0,00	0,00	0,00	-297,50	0,00
220-02-02 Neubau Feuerwehrhaus/DGH (Mehrzweckgebäude)	-216.550,21	0,00	0,00	0,00	0,00	-216.550,21	0,00
220-02-03 LF 10/6	-339.371,10	0,00	0,00	0,00	0,00	-339.371,10	0,00
220-02-05 Blaulicht (auf MTW)	-5.525,00	0,00	0,00	0,00	0,00	-5.525,00	0,00
220-05-03 TLF	-279.976,68	0,00	0,00	0,00	0,00	-279.976,68	0,00
220-05-05 Blaulicht (auf MTW)	-7.541,10	0,00	0,00	0,00	0,00	-7.541,10	0,00
220-06 Systemtrenner zur Umsetzung der TrinkwasserVO	-9.811,55	0,00	0,00	0,00	0,00	-9.811,55	0,00
INV00009 Austausch der alten Ladesäulen (2 Stück)	-5.209,82	0,00	0,00	0,00	0,00	-5.209,82	0,00
INV00010 Ausstattung Feuerwehrhaus Ditzum	-40.642,26	0,00	0,00	0,00	0,00	-40.642,26	0,00
INV000106 Abriß Alte Apotheke mit Wegeverbindung und Brücke	-81.494,24	0,00	-20.000,00	0,00	0,00	-61.494,24	0,00
INV00028 Kassensystem	-2.750,36	0,00	0,00	0,00	0,00	-2.750,36	0,00
INV00031 Atemschutzüberwachungstafel zzgl. Schlüssel	-2.297,89	0,00	0,00	0,00	0,00	-2.297,89	0,00
INV00045 SIRENE Feuerwehr Ditzum	-8.507,62	0,00	0,00	0,00	0,00	-8.507,62	0,00
INV00046 Zuschuss Feuerwehr Ditzum Fernseher	-1.200,00	0,00	0,00	0,00	0,00	-1.200,00	0,00
INV00058 Verkehrssicherungstafel	-4.367,42	0,00	0,00	0,00	0,00	-4.367,42	0,00
INV00073 Kettensatz Stablox	-1.993,25	0,00	0,00	0,00	0,00	-1.993,25	0,00
INV00074 Belüftungsgerät Akku/ Strom	-5.117,00	0,00	0,00	0,00	0,00	-5.117,00	0,00
INV00076 Stühle und Tische für Jugendraum (JF Jemgum)	-4.945,97	0,00	0,00	0,00	0,00	-4.945,97	0,00
INV00078 Schreibtisch Ordnungsamt	-6.800,00	-3.800,00	-3.000,00	0,00	0,00	-3.800,00	0,00
INV00102 Einführung Digitale Gästekarte	-10.710,00	0,00	0,00	0,00	0,00	-10.710,00	0,00
INV00112 Mehrgenerationen-Aktivplatz	-14.868,65	0,00	0,00	0,00	0,00	-14.868,65	0,00
INV00116 Automatisierung Wohnmobilstellplatz	-150.000,00	-150.000,00	0,00	0,00	0,00	-150.000,00	0,00
INV00117 Projekt "Kiek An"	-1.960,00	0,00	0,00	0,00	0,00	-1.960,00	0,00
INV00118 Einsatzmonitor	-1.392,30	0,00	0,00	0,00	0,00	-1.392,30	0,00
INV00120 ELW	-200.000,00	0,00	0,00	0,00	-200.000,00	0,00	0,00
INV00126 Gewerbeprogramm Lizenz "VOIS GESO"	-77,12	0,00	0,00	0,00	0,00	-77,12	0,00
INV00148 Neubeschaffung TSF-W	-300.000,00	0,00	0,00	-300.000,00	0,00	0,00	0,00
INV00152 Rückfahrkamera und Abbiegeassistent	-14.239,20	0,00	0,00	0,00	0,00	-14.239,20	0,00
INV00168 E-Bike Ladestation mit Reparaturstation	-10.000,00	-10.000,00	0,00	0,00	0,00	-10.000,00	0,00
INV00169 Gerätecontainer	-5.300,00	-5.300,00	0,00	0,00	0,00	-5.300,00	0,00
INV00170 Neubau Feuerwehrhaus	-1.625.300,00	-1.625.300,00	0,00	0,00	0,00	-1.625.300,00	0,00
INV00171 Klimaschutzkonzept	-30.000,00	-30.000,00	0,00	0,00	0,00	-30.000,00	0,00
INV00172 PV- Anlage Feuerwehr Jemgum	-320.000,00	-320.000,00	0,00	0,00	0,00	-320.000,00	0,00
INV00187 PV- Anlage Feuerwehr Ditzum	-320.000,00	-320.000,00	0,00	0,00	0,00	-320.000,00	0,00
INV00208 Bürocontainer Wohnmobilstellplatz	-15.000,00	0,00	-15.000,00	0,00	0,00	0,00	0,00

## Haushaltsplan 2025

## Investitionen 2 Bürgerservice, Bauleitplanung und Touristik

Gemeinde Jemgum

Nr. Bezeichnung	Gesamt Ein- u. Auszahl. (mit Ansatz)	Ansatz 2024	Ansatz 2025	Finanzplan 2026	Finanzplan 2027 2028	bisher bereitgestellt (bis VJ)	VE 2026 VE 2027
INV00209 Navigationsgerät mit SDS Datenübermittlung	-1.500,00	0,00	-1.500,00	0,00	0,00 0,00	0,00	0,00 0,00
INV00210 Scheuer- und Saugmaschine	-4.000,00	0,00	-4.000,00	0,00	0,00 0,00	0,00	0,00 0,00
INV00211 Neubeschaffung MTF	-35.000,00	0,00	-35.000,00	0,00	0,00 0,00	0,00	0,00 0,00
INV00212 Anhänger für MTF	-4.000,00	0,00	-4.000,00	0,00	0,00 0,00	0,00	0,00 0,00
INV00213 Fahrzeughaspel (Ersatzbeschaffung)	-5.300,00	0,00	-5.300,00	0,00	0,00 0,00	0,00	0,00 0,00
INV00214 Absauganlage	-50.000,00	0,00	-50.000,00	0,00	0,00 0,00	0,00	0,00 0,00
INV00244 Einbau von Be- und Entlüftungsventilen	38.000,00	0,00	38.000,00	0,00	0,00 0,00	0,00	0,00 0,00
INV00247 Neubau Feuerwehrhaus Holtgäste	-35.000,00	0,00	0,00	-35.000,00	0,00 0,00	0,00	0,00 0,00
SOPO000003 Sopo Feuerwehrhaus Ditzum/DGH	269.021,72	0,00	0,00	0,00	0,00 0,00	269.021,72	0,00 0,00
SOPO000008 SOPO Abriß Alte Apotheke mit Wegeverbindung und Br	162.000,00	81.000,00	0,00	81.000,00	0,00 0,00	81.000,00	0,00 0,00
SOPO000014 SOPO Rückfahrkamera und Abbiegeassistent	4.500,00	0,00	0,00	0,00	0,00 0,00	4.500,00	0,00 0,00
SOPO000017 SOPO Neubau Feuerwehrhaus	812.600,00	812.600,00	0,00	0,00	0,00 0,00	812.600,00	0,00 0,00
SOPO000018 SOPO Klimaschutzkonzept	27.000,00	27.000,00	0,00	0,00	0,00 0,00	27.000,00	0,00 0,00

## Haushaltsplan 2025

<b>Haushaltsplan 2025</b>	
Gemeinde Jemgum	
<b>Kurzbeschreibung</b>	Sicherung des gemeindlichen Feuerschutzes sowie der technischen Hilfeleistung zu Land und Wasser für den gesamten Gemeindebereich Jemgum, Feuerlöschbezirks überdeckend sowie die Sicherung der nachbarlichen Löschhilfe und technische Hilfeleistung über die Gemeidegrenzen hinaus. Zusammenarbeit mit den Aufsichtsbehörden sowie brandschutztechnischen Organisationen (Kreisfeuerwehrverband).
<b>Ziele</b>	Unterhaltung der personellen und technischen Ausstattungen für die Freiwillige Feuerwehren, Jugendfeuerwehren und Kinderfeuerwehren der Gemeinde. Bereitstellung bzw. Sicherstellung der notwendigen finanziellen Ausstattungen.
<b>Zielgruppen</b>	Feuerwehr und Empfänger von Brandschutz- und Hilfeleistungen  Fachausschuss: Ausschuss für Bau, Verkehr und Feuerschutz
<b>Auftragsgrundlagen</b>	Landesgesetzgebung (NBrandSchG, Verordnungen) sowie Beschlüsse der gemeindlichen Ratsgremien
<b>Erläuterungen</b>	Zu diesem Kostenträger gehören folgende Leistungen: Zusammenarbeit mit den Aufsichtsbehörden, um den gesetzlichen Auftrag zu erfüllen Bereitstellung der erforderlichen Haushaltsmittel, Beschaffung von Co-Finanzierungen (Feuerschutzsteuer) Zusammenarbeit mit den gemeindlichen Gremien, sowie mit dem Gemeindegewerk und den einzelnen Ortwehren Voraussetzungen schaffen, damit die Feuerwehren der Gemeinde Jemgum personell und sachlich gut ausgestattet sind Versicherungsrechtliche Absicherung der ehrenamtlichen Kräfte Bau und Unterhalt eines Feuerwehrhauses mit Unterrichts- und Sanitärräumen Beschaffung und Unterhaltung von Feuerlöschfahrzeugen, Schläuchen und Geräten Unterstützung der Freiwilligen Feuerwehr bei kulturellen Veranstaltungen Ausarbeitung von Alarmplänen

## Haushaltsplan 2025

## Teilergebnishaushalt Kostenstelle 211 Feuerwehr Critzum

Gemeinde Jemgum

Nr.	Bezeichnung	Ergebnis 2023	Ansatz 2024	Ansatz 2025	Plan 2026	Plan 2027	Plan 2028
<b>000</b>	<b>Ordentliche Erträge</b>						
010	1. Steuern und ähnliche Abgaben						
020	2. Zuwendungen und allgemeine Umlagen außer für Investitionstätigkeit						
030	3. Auflösungserträge aus Sonderposten		500,00	500,00	500,00	500,00	500,00
040	4. sonstige Transfererträge						
050	5. öffentlich-rechtliche Entgelte außer Beiträgen u.ä. Entgelten für Inv.-Tätigkeit						
060	6. privatrechtliche Entgelte						
070	7. Kostenerstattungen und Kostenumlagen						
080	8. Zinsen und ähnliche Finanzerträge						
090	9. aktivierungsfähige Eigenleistungen						
100	10. Bestandsveränderungen						
110	11. sonstige ordentliche Erträge						
<b>120</b>	<b>12. = Summe ordentliche Erträge</b>		<b>500,00</b>	<b>500,00</b>	<b>500,00</b>	<b>500,00</b>	<b>500,00</b>
<b>130</b>	<b>Ordentliche Aufwendungen</b>						
131	13. Personalaufwendungen						
140	14. Versorgungsaufwendungen						
150	15. Aufwendungen für Sach- und Dienstleistungen	15.635,22	13.600,00	10.000,00	10.000,00	10.000,00	10.000,00
160	16. Abschreibungen		4.600,00	4.600,00	4.600,00	4.600,00	4.600,00
170	17. Zinsen und ähnliche Aufwendungen						
180	18. Transferaufwendungen	296,74	300,00	300,00	300,00	300,00	300,00
190	19. sonstige ordentliche Aufwendungen	1.322,45	600,00	600,00	600,00	600,00	600,00
<b>200</b>	<b>20. = Summe ordentliche Aufwendungen</b>	<b>17.254,41</b>	<b>19.100,00</b>	<b>15.500,00</b>	<b>15.500,00</b>	<b>15.500,00</b>	<b>15.500,00</b>
<b>210</b>	<b>21. = ordentliches Ergebnis</b>	<b>-17.254,41</b>	<b>-18.600,00</b>	<b>-15.000,00</b>	<b>-15.000,00</b>	<b>-15.000,00</b>	<b>-15.000,00</b>
220	22. außerordentliche Erträge						
230	23. außerordentliche Aufwendungen						
<b>240</b>	<b>24. außerordentliches Ergebnis</b>						
<b>250</b>	<b>25. Jahresergebnis</b>	<b>-17.254,41</b>	<b>-18.600,00</b>	<b>-15.000,00</b>	<b>-15.000,00</b>	<b>-15.000,00</b>	<b>-15.000,00</b>
260	26. Erträge aus internen Leistungsbeziehungen						
270	27. Aufwendungen aus internen Leistungsbeziehungen						
<b>280</b>	<b>28. Saldo aus internen Leistungsbeziehungen</b>						
<b>290</b>	<b>29. Erg. unter Berücks. d. internen Leistungsbez.</b>	<b>-17.254,41</b>	<b>-18.600,00</b>	<b>-15.000,00</b>	<b>-15.000,00</b>	<b>-15.000,00</b>	<b>-15.000,00</b>

## Haushaltsplan 2025

## Teilfinanzhaushalt Kostenstelle 211 Feuerwehr Critzum

Gemeinde Jemgum

Nr.	Bezeichnung	Ergebnis 2023	Ansatz 2024	Ansatz 2025	Plan 2026	Plan 2027	Plan 2028
<b>0000</b>	<b>Einzahlungen aus laufender Verwaltungstätigkeit</b>						
0100	1. Steuern und ähnliche Abgaben						
0200	2. Zuwendungen und allgemeine Umlagen (außer für Investitionstätigkeit)						
0300	3. sonstige Transfereinzahlungen						
0400	4. öffentlich-rechtliche Entgelte (außer Beitr. u. ähnl. Entgelte f. Inv.-Tätigkeit)						
0500	5. privatrechtliche Entgelte (außer für Investitionstätigkeit)						
0600	6. Kostenerstattungen und Kostenumlagen (außer für Investitionstätigkeit)						
0700	7. Zinsen und ähnliche Einzahlungen						
0800	8. Einz. a. d. Veräußerung geringwert. VermGG						
0900	9. sonstige haushaltswirksame Einzahlungen						
<b>1000</b>	<b>10. = Summe d. Einz. aus lfd. Verwaltungstätigkeit</b>						
<b>1100</b>	<b>Auszahlungen aus laufender Verwaltungstätigkeit</b>						
1101	11. Personalauszahlungen						
1200	12. Versorgungsauszahlungen						
1300	13. Auszahlungen für Sach- und Dienstleistungen und für geringwertige Vermögensgegenstände	12.871,07	13.600,00	10.000,00	10.000,00	10.000,00	10.000,00
1400	14. Zinsen und ähnliche Auszahlungen						
1500	15. Transferauszahlungen (außer für Investitionstätigkeit)	296,74	300,00	300,00	300,00	300,00	300,00
1600	16. sonstige haushaltswirksame Auszahlungen	1.322,45	600,00	600,00	600,00	600,00	600,00
<b>1700</b>	<b>17. = Summe d. Ausz. aus lfd. Verwaltungstätigkeit</b>	<b>14.490,26</b>	<b>14.500,00</b>	<b>10.900,00</b>	<b>10.900,00</b>	<b>10.900,00</b>	<b>10.900,00</b>
<b>1800</b>	<b>18. Saldo aus laufender Verwaltungstätigkeit</b>	<b>-14.490,26</b>	<b>-14.500,00</b>	<b>-10.900,00</b>	<b>-10.900,00</b>	<b>-10.900,00</b>	<b>-10.900,00</b>
<b>1900</b>	<b>Einzahlungen für Investitionstätigkeit</b>						
1901	19. Zuwendungen für Investitionstätigkeit						
2000	20. Beiträge u.ä. Entgelte für Investitionstätigk.						
2100	21. Veräußerung von Sachvermögen						
2200	22. Veräußerung von Finanzvermögensanlagen						
2300	23. sonstige Investitionstätigkeit						
<b>2400</b>	<b>24. = Summe d. Einz. aus Investitionstätigkeit</b>						
<b>2500</b>	<b>Auszahlungen für Investitionstätigkeit</b>						
2501	25. Erwerb von Grundstücken und Gebäuden						
2600	26. Baumaßnahmen						
2700	27. Erwerb von beweglichem Sachvermögen		5.300,00		300.000,00		
2800	28. Erwerb von Finanzvermögensanlagen						
2900	29. Aktivierbare Zuwendungen						
3000	30. sonstige Investitionstätigkeit						
<b>3100</b>	<b>31. = Summe d. Ausz. für Investitionstätigkeit</b>		<b>5.300,00</b>		<b>300.000,00</b>		
<b>3200</b>	<b>32. Saldo aus Investitionstätigkeit</b>		<b>-5.300,00</b>		<b>-300.000,00</b>		
<b>3300</b>	<b>33. Finanzmittel-Überschuss/-Fehlbetrag</b>	<b>-14.490,26</b>	<b>-19.800,00</b>	<b>-10.900,00</b>	<b>-310.900,00</b>	<b>-10.900,00</b>	<b>-10.900,00</b>
<b>3400</b>	<b>Ein-, Auszahlungen aus Finanzierungstätigkeit</b>						
3401	34. Einz.; Aufn. v. Kred. u. inn. Darl. f. Inv.						
3500	35. Ausz.; Tilg. v. Kred. u. Rückz. v. inn. Darl.						
<b>3600</b>	<b>36. Saldo aus Finanzierungstätigkeit</b>						
<b>3700</b>	<b>37. Finanzmittelveränderung</b>	<b>-14.490,26</b>	<b>-19.800,00</b>	<b>-10.900,00</b>	<b>-310.900,00</b>	<b>-10.900,00</b>	<b>-10.900,00</b>

## Haushaltsplan 2025

### Investitionen 211 Feuerwehr Critzum

Gemeinde Jemgum

Nr. Bezeichnung	Gesamt Ein- u. Auszahl. (mit Ansatz)	Ansatz 2024	Ansatz 2025	Finanzplan 2026	Finanzplan 2027 2028	bisher bereitgestellt (bis VJ)	VE 2026 VE 2027
INV00148 Neubeschaffung TSF-W	-300.000,00	0,00	0,00	-300.000,00	0,00 0,00	0,00	0,00 0,00
INV00169 Gerätecontainer	-5.300,00	-5.300,00	0,00	0,00	0,00 0,00	-5.300,00	0,00 0,00

## Haushaltsplan 2025

## Teilergebnishaushalt Kostenstelle 212 Feuerwehr Ditzum

Gemeinde Jemgum

Nr.	Bezeichnung	Ergebnis 2023	Ansatz 2024	Ansatz 2025	Plan 2026	Plan 2027	Plan 2028
<b>000</b>	<b>Ordentliche Erträge</b>						
010	1. Steuern und ähnliche Abgaben						
020	2. Zuwendungen und allgemeine Umlagen außer für Investitionstätigkeit	1.000,00					
030	3. Auflösungserträge aus Sonderposten		7.500,00	7.500,00	7.500,00	7.500,00	7.500,00
040	4. sonstige Transfererträge						
050	5. öffentlich-rechtliche Entgelte außer Beiträgen u.ä. Entgelten für Inv.-Tätigkeit						
060	6. privatrechtliche Entgelte						
070	7. Kostenerstattungen und Kostenumlagen	629,22					
080	8. Zinsen und ähnliche Finanzerträge						
090	9. aktivierungsfähige Eigenleistungen						
100	10. Bestandsveränderungen						
110	11. sonstige ordentliche Erträge						
<b>120</b>	<b>12. = Summe ordentliche Erträge</b>	<b>1.629,22</b>	<b>7.500,00</b>	<b>7.500,00</b>	<b>7.500,00</b>	<b>7.500,00</b>	<b>7.500,00</b>
<b>130</b>	<b>Ordentliche Aufwendungen</b>						
131	13. Personalaufwendungen						
140	14. Versorgungsaufwendungen						
150	15. Aufwendungen für Sach- und Dienstleistungen	53.583,30	33.400,00	33.300,00	33.300,00	33.300,00	33.300,00
160	16. Abschreibungen		18.700,00	18.700,00	18.700,00	18.700,00	18.700,00
170	17. Zinsen und ähnliche Aufwendungen						
180	18. Transferaufwendungen	1.003,26	500,00	500,00	500,00	500,00	500,00
190	19. sonstige ordentliche Aufwendungen	5.015,70	600,00	600,00	600,00	600,00	600,00
<b>200</b>	<b>20. = Summe ordentliche Aufwendungen</b>	<b>59.602,26</b>	<b>53.200,00</b>	<b>53.100,00</b>	<b>53.100,00</b>	<b>53.100,00</b>	<b>53.100,00</b>
<b>210</b>	<b>21. = ordentliches Ergebnis</b>	<b>-57.973,04</b>	<b>-45.700,00</b>	<b>-45.600,00</b>	<b>-45.600,00</b>	<b>-45.600,00</b>	<b>-45.600,00</b>
220	22. außerordentliche Erträge	5.000,00					
230	23. außerordentliche Aufwendungen						
<b>240</b>	<b>24. außerordentliches Ergebnis</b>	<b>5.000,00</b>					
<b>250</b>	<b>25. Jahresergebnis</b>	<b>-52.973,04</b>	<b>-45.700,00</b>	<b>-45.600,00</b>	<b>-45.600,00</b>	<b>-45.600,00</b>	<b>-45.600,00</b>
260	26. Erträge aus internen Leistungsbeziehungen						
270	27. Aufwendungen aus internen Leistungsbeziehungen						
<b>280</b>	<b>28. Saldo aus internen Leistungsbeziehungen</b>						
<b>290</b>	<b>29. Erg. unter Berücks. d. internen Leistungsbez.</b>	<b>-52.973,04</b>	<b>-45.700,00</b>	<b>-45.600,00</b>	<b>-45.600,00</b>	<b>-45.600,00</b>	<b>-45.600,00</b>

## Haushaltsplan 2025

## Teilfinanzhaushalt Kostenstelle 212 Feuerwehr Ditzum

Gemeinde Jemgum

Nr.	Bezeichnung	Ergebnis 2023	Ansatz 2024	Ansatz 2025	Plan 2026	Plan 2027	Plan 2028
<b>0000</b>	<b>Einzahlungen aus laufender Verwaltungstätigkeit</b>						
0100	1. Steuern und ähnliche Abgaben						
0200	2. Zuwendungen und allgemeine Umlagen (außer für Investitionstätigkeit)	1.000,00					
0300	3. sonstige Transfereinzahlungen						
0400	4. öffentlich-rechtliche Entgelte (außer Beitr. u. ähnl. Entgelte f. Inv.-Tätigkeit)						
0500	5. privatrechtliche Entgelte (außer für Investitionstätigkeit)						
0600	6. Kostenerstattungen und Kostenumlagen (außer für Investitionstätigkeit)	629,22					
0700	7. Zinsen und ähnliche Einzahlungen						
0800	8. Einz. a. d. Veräußerung geringwert. VermGG						
0900	9. sonstige haushaltswirksame Einzahlungen						
<b>1000</b>	<b>10. = Summe d. Einz. aus lfd. Verwaltungstätigkeit</b>	<b>1.629,22</b>					
<b>1100</b>	<b>Auszahlungen aus laufender Verwaltungstätigkeit</b>						
1101	11. Personalauszahlungen						
1200	12. Versorgungsauszahlungen						
1300	13. Auszahlungen für Sach- und Dienstleistungen und für geringwertige Vermögensgegenstände	44.027,03	33.400,00	33.300,00	33.300,00	33.300,00	33.300,00
1400	14. Zinsen und ähnliche Auszahlungen	6,00					
1500	15. Transferauszahlungen (außer für Investitionstätigkeit)	503,26	500,00	500,00	500,00	500,00	500,00
1600	16. sonstige haushaltswirksame Auszahlungen	4.959,70	600,00	600,00	600,00	600,00	600,00
<b>1700</b>	<b>17. = Summe d. Ausz. aus lfd. Verwaltungstätigkeit</b>	<b>49.495,99</b>	<b>34.500,00</b>	<b>34.400,00</b>	<b>34.400,00</b>	<b>34.400,00</b>	<b>34.400,00</b>
<b>1800</b>	<b>18. Saldo aus laufender Verwaltungstätigkeit</b>	<b>-47.866,77</b>	<b>-34.500,00</b>	<b>-34.400,00</b>	<b>-34.400,00</b>	<b>-34.400,00</b>	<b>-34.400,00</b>
<b>1900</b>	<b>Einzahlungen für Investitionstätigkeit</b>						
1901	19. Zuwendungen für Investitionstätigkeit						
2000	20. Beiträge u.ä. Entgelte für Investitionstätigk.						
2100	21. Veräußerung von Sachvermögen	5.000,00					
2200	22. Veräußerung von Finanzvermögensanlagen						
2300	23. sonstige Investitionstätigkeit						
<b>2400</b>	<b>24. = Summe d. Einz. aus Investitionstätigkeit</b>	<b>5.000,00</b>					
<b>2500</b>	<b>Auszahlungen für Investitionstätigkeit</b>						
2501	25. Erwerb von Grundstücken und Gebäuden						
2600	26. Baumaßnahmen						
2700	27. Erwerb von beweglichem Sachvermögen			5.500,00			
2800	28. Erwerb von Finanzvermögensanlagen						
2900	29. Aktivierbare Zuwendungen						
3000	30. sonstige Investitionstätigkeit						
<b>3100</b>	<b>31. = Summe d. Ausz. für Investitionstätigkeit</b>			<b>5.500,00</b>			
<b>3200</b>	<b>32. Saldo aus Investitionstätigkeit</b>	<b>5.000,00</b>		<b>-5.500,00</b>			
<b>3300</b>	<b>33. Finanzmittel-Überschuss/-Fehlbetrag</b>	<b>-42.866,77</b>	<b>-34.500,00</b>	<b>-39.900,00</b>	<b>-34.400,00</b>	<b>-34.400,00</b>	<b>-34.400,00</b>
<b>3400</b>	<b>Ein-, Auszahlungen aus Finanzierungstätigkeit</b>						
3401	34. Einz.; Aufn. v. Kred. u. inn. Darl. f. Inv.						
3500	35. Ausz.; Tilg. v. Kred. u. Rückz. v. inn. Darl.						
<b>3600</b>	<b>36. Saldo aus Finanzierungstätigkeit</b>						
<b>3700</b>	<b>37. Finanzmittelveränderung</b>	<b>-42.866,77</b>	<b>-34.500,00</b>	<b>-39.900,00</b>	<b>-34.400,00</b>	<b>-34.400,00</b>	<b>-34.400,00</b>

## Haushaltsplan 2025

## Investitionen 212 Feuerwehr Ditzum

Gemeinde Jemgum

Nr. Bezeichnung	Gesamt Ein- u. Auszahl. (mit Ansatz)	Ansatz 2024	Ansatz 2025	Finanzplan 2026	Finanzplan 2027 2028	bisher bereitgestellt (bis VJ)	VE 2026 VE 2027
220-02-02 Neubau Feuerwehrhaus/DGH (Mehrzweckgebäude)	-216.550,21	0,00	0,00	0,00	0,00 0,00	-216.550,21	0,00 0,00
INV00010 Ausstattung Feuerwehrhaus Ditzum	-40.642,26	0,00	0,00	0,00	0,00 0,00	-40.642,26	0,00 0,00
INV00045 SIRENE Feuerwehr Ditzum	-8.507,62	0,00	0,00	0,00	0,00 0,00	-8.507,62	0,00 0,00
INV00046 Zuschuss Feuerwehr Ditzum Fernseher	-1.200,00	0,00	0,00	0,00	0,00 0,00	-1.200,00	0,00 0,00
INV00209 Navigationsgerät mit SDS Datenübermittlung	-1.500,00	0,00	-1.500,00	0,00	0,00 0,00	0,00	0,00 0,00
INV00210 Scheuer- und Saugmaschine	-4.000,00	0,00	-4.000,00	0,00	0,00 0,00	0,00	0,00 0,00
SOP000003 Sopo Feuerwehrhaus Ditzum/DGH	269.021,72	0,00	0,00	0,00	0,00 0,00	269.021,72	0,00 0,00

## Haushaltsplan 2025

## Teilergebnishaushalt Kostenstelle 214 Feuerwehr Holtgaste

Gemeinde Jemgum

Nr.	Bezeichnung	Ergebnis 2023	Ansatz 2024	Ansatz 2025	Plan 2026	Plan 2027	Plan 2028
<b>000</b>	<b>Ordentliche Erträge</b>						
010	1. Steuern und ähnliche Abgaben						
020	2. Zuwendungen und allgemeine Umlagen außer für Investitionstätigkeit						
030	3. Auflösungserträge aus Sonderposten		7.200,00	7.200,00	7.200,00	7.200,00	7.200,00
040	4. sonstige Transfererträge						
050	5. öffentlich-rechtliche Entgelte außer Beiträgen u.ä. Entgelten für Inv.-Tätigkeit						
060	6. privatrechtliche Entgelte						
070	7. Kostenerstattungen und Kostenumlagen						
080	8. Zinsen und ähnliche Finanzerträge						
090	9. aktivierungsfähige Eigenleistungen						
100	10. Bestandsveränderungen						
110	11. sonstige ordentliche Erträge						
<b>120</b>	<b>12. = Summe ordentliche Erträge</b>		<b>7.200,00</b>	<b>7.200,00</b>	<b>7.200,00</b>	<b>7.200,00</b>	<b>7.200,00</b>
<b>130</b>	<b>Ordentliche Aufwendungen</b>						
131	13. Personalaufwendungen						
140	14. Versorgungsaufwendungen						
150	15. Aufwendungen für Sach- und Dienstleistungen	15.028,49	11.700,00	11.300,00	11.300,00	11.300,00	11.300,00
160	16. Abschreibungen		8.200,00	8.200,00	8.200,00	8.200,00	8.200,00
170	17. Zinsen und ähnliche Aufwendungen						
180	18. Transferaufwendungen	296,74	300,00	300,00	300,00	300,00	300,00
190	19. sonstige ordentliche Aufwendungen	975,72	600,00	600,00	600,00	600,00	600,00
<b>200</b>	<b>20. = Summe ordentliche Aufwendungen</b>	<b>16.300,95</b>	<b>20.800,00</b>	<b>20.400,00</b>	<b>20.400,00</b>	<b>20.400,00</b>	<b>20.400,00</b>
<b>210</b>	<b>21. = ordentliches Ergebnis</b>	<b>-16.300,95</b>	<b>-13.600,00</b>	<b>-13.200,00</b>	<b>-13.200,00</b>	<b>-13.200,00</b>	<b>-13.200,00</b>
220	22. außerordentliche Erträge						
230	23. außerordentliche Aufwendungen						
<b>240</b>	<b>24. außerordentliches Ergebnis</b>						
<b>250</b>	<b>25. Jahresergebnis</b>	<b>-16.300,95</b>	<b>-13.600,00</b>	<b>-13.200,00</b>	<b>-13.200,00</b>	<b>-13.200,00</b>	<b>-13.200,00</b>
260	26. Erträge aus internen Leistungsbeziehungen						
270	27. Aufwendungen aus internen Leistungsbeziehungen						
<b>280</b>	<b>28. Saldo aus internen Leistungsbeziehungen</b>						
<b>290</b>	<b>29. Erg. unter Berücks. d. internen Leistungsbez.</b>	<b>-16.300,95</b>	<b>-13.600,00</b>	<b>-13.200,00</b>	<b>-13.200,00</b>	<b>-13.200,00</b>	<b>-13.200,00</b>

## Haushaltsplan 2025

## Teilfinanzhaushalt Kostenstelle 214 Feuerwehr Holtgaste

Gemeinde Jemgum

Nr.	Bezeichnung	Ergebnis 2023	Ansatz 2024	Ansatz 2025	Plan 2026	Plan 2027	Plan 2028
<b>0000</b>	<b>Einzahlungen aus laufender Verwaltungstätigkeit</b>						
0100	1. Steuern und ähnliche Abgaben						
0200	2. Zuwendungen und allgemeine Umlagen (außer für Investitionstätigkeit)						
0300	3. sonstige Transfereinzahlungen						
0400	4. öffentlich-rechtliche Entgelte (außer Beitr. u. ähnl. Entgelte f. Inv.-Tätigkeit)						
0500	5. privatrechtliche Entgelte (außer für Investitionstätigkeit)						
0600	6. Kostenerstattungen und Kostenumlagen (außer für Investitionstätigkeit)						
0700	7. Zinsen und ähnliche Einzahlungen						
0800	8. Einz. a. d. Veräußerung geringwert. VermGG						
0900	9. sonstige haushaltswirksame Einzahlungen						
<b>1000</b>	<b>10. = Summe d. Einz. aus lfd. Verwaltungstätigkeit</b>						
<b>1100</b>	<b>Auszahlungen aus laufender Verwaltungstätigkeit</b>						
1101	11. Personalauszahlungen						
1200	12. Versorgungsauszahlungen						
1300	13. Auszahlungen für Sach- und Dienstleistungen und für geringwertige Vermögensgegenstände	11.682,11	11.700,00	11.300,00	11.300,00	11.300,00	11.300,00
1400	14. Zinsen und ähnliche Auszahlungen						
1500	15. Transferauszahlungen (außer für Investitionstätigkeit)		300,00	300,00	300,00	300,00	300,00
1600	16. sonstige haushaltswirksame Auszahlungen	975,72	600,00	600,00	600,00	600,00	600,00
<b>1700</b>	<b>17. = Summe d. Ausz. aus lfd. Verwaltungstätigkeit</b>	<b>12.657,83</b>	<b>12.600,00</b>	<b>12.200,00</b>	<b>12.200,00</b>	<b>12.200,00</b>	<b>12.200,00</b>
<b>1800</b>	<b>18. Saldo aus laufender Verwaltungstätigkeit</b>	<b>-12.657,83</b>	<b>-12.600,00</b>	<b>-12.200,00</b>	<b>-12.200,00</b>	<b>-12.200,00</b>	<b>-12.200,00</b>
<b>1900</b>	<b>Einzahlungen für Investitionstätigkeit</b>						
1901	19. Zuwendungen für Investitionstätigkeit						
2000	20. Beiträge u.ä. Entgelte für Investitionstätigk.						
2100	21. Veräußerung von Sachvermögen						
2200	22. Veräußerung von Finanzvermögensanlagen						
2300	23. sonstige Investitionstätigkeit						
<b>2400</b>	<b>24. = Summe d. Einz. aus Investitionstätigkeit</b>						
<b>2500</b>	<b>Auszahlungen für Investitionstätigkeit</b>						
2501	25. Erwerb von Grundstücken und Gebäuden						
2600	26. Baumaßnahmen				35.000,00		
2700	27. Erwerb von beweglichem Sachvermögen			35.000,00			
2800	28. Erwerb von Finanzvermögensanlagen						
2900	29. Aktivierbare Zuwendungen						
3000	30. sonstige Investitionstätigkeit						
<b>3100</b>	<b>31. = Summe d. Ausz. für Investitionstätigkeit</b>			<b>35.000,00</b>	<b>35.000,00</b>		
<b>3200</b>	<b>32. Saldo aus Investitionstätigkeit</b>			<b>-35.000,00</b>	<b>-35.000,00</b>		
<b>3300</b>	<b>33. Finanzmittel-Überschuss/-Fehlbetrag</b>	<b>-12.657,83</b>	<b>-12.600,00</b>	<b>-47.200,00</b>	<b>-47.200,00</b>	<b>-12.200,00</b>	<b>-12.200,00</b>
<b>3400</b>	<b>Ein-, Auszahlungen aus Finanzierungstätigkeit</b>						
3401	34. Einz.; Aufn. v. Kred. u. inn. Darl. f. Inv.						
3500	35. Ausz.; Tilg. v. Kred. u. Rückz. v. inn. Darl.						
<b>3600</b>	<b>36. Saldo aus Finanzierungstätigkeit</b>						
<b>3700</b>	<b>37. Finanzmittelveränderung</b>	<b>-12.657,83</b>	<b>-12.600,00</b>	<b>-47.200,00</b>	<b>-47.200,00</b>	<b>-12.200,00</b>	<b>-12.200,00</b>

## Haushaltsplan 2025

### Investitionen 214 Feuerwehr Holtgaste

Gemeinde Jemgum

Nr. Bezeichnung	Gesamt Ein- u. Auszahl. (mit Ansatz)	Ansatz 2024	Ansatz 2025	Finanzplan 2026	Finanzplan 2027 2028	bisher bereitgestellt (bis VJ)	VE 2026 VE 2027
INV00211 Neubeschaffung MTF	-35.000,00	0,00	-35.000,00	0,00	0,00 0,00	0,00	0,00 0,00
INV00247 Neubau Feuerwehrhaus Holtgaste	-35.000,00	0,00	0,00	-35.000,00	0,00 0,00	0,00	0,00 0,00

## Haushaltsplan 2025

## Teilergebnishaushalt Kostenstelle 215 Feuerwehr Jemgum

Gemeinde Jemgum

Nr.	Bezeichnung	Ergebnis 2023	Ansatz 2024	Ansatz 2025	Plan 2026	Plan 2027	Plan 2028
<b>000</b>	<b>Ordentliche Erträge</b>						
010	1. Steuern und ähnliche Abgaben						
020	2. Zuwendungen und allgemeine Umlagen außer für Investitionstätigkeit	500,00					
030	3. Auflösungserträge aus Sonderposten		9.200,00	9.200,00	9.200,00	9.200,00	9.200,00
040	4. sonstige Transfererträge						
050	5. öffentlich-rechtliche Entgelte außer Beiträgen u.ä. Entgelten für Inv.-Tätigkeit						
060	6. privatrechtliche Entgelte						
070	7. Kostenerstattungen und Kostenumlagen						
080	8. Zinsen und ähnliche Finanzerträge						
090	9. aktivierungsfähige Eigenleistungen						
100	10. Bestandsveränderungen						
110	11. sonstige ordentliche Erträge		3.500,00	3.500,00	3.500,00	3.500,00	3.500,00
<b>120</b>	<b>12. = Summe ordentliche Erträge</b>	<b>500,00</b>	<b>12.700,00</b>	<b>12.700,00</b>	<b>12.700,00</b>	<b>12.700,00</b>	<b>12.700,00</b>
<b>130</b>	<b>Ordentliche Aufwendungen</b>						
131	13. Personalaufwendungen						
140	14. Versorgungsaufwendungen						
150	15. Aufwendungen für Sach- und Dienstleistungen	52.136,49	39.200,00	57.900,00	40.900,00	40.900,00	40.900,00
160	16. Abschreibungen		32.200,00	32.200,00	32.200,00	32.200,00	32.200,00
170	17. Zinsen und ähnliche Aufwendungen						
180	18. Transferaufwendungen	503,26	700,00	700,00	700,00	700,00	700,00
190	19. sonstige ordentliche Aufwendungen	4.527,34	600,00	600,00	600,00	600,00	600,00
<b>200</b>	<b>20. = Summe ordentliche Aufwendungen</b>	<b>57.167,09</b>	<b>72.700,00</b>	<b>91.400,00</b>	<b>74.400,00</b>	<b>74.400,00</b>	<b>74.400,00</b>
<b>210</b>	<b>21. = ordentliches Ergebnis</b>	<b>-56.667,09</b>	<b>-60.000,00</b>	<b>-78.700,00</b>	<b>-61.700,00</b>	<b>-61.700,00</b>	<b>-61.700,00</b>
220	22. außerordentliche Erträge						
230	23. außerordentliche Aufwendungen						
<b>240</b>	<b>24. außerordentliches Ergebnis</b>						
<b>250</b>	<b>25. Jahresergebnis</b>	<b>-56.667,09</b>	<b>-60.000,00</b>	<b>-78.700,00</b>	<b>-61.700,00</b>	<b>-61.700,00</b>	<b>-61.700,00</b>
260	26. Erträge aus internen Leistungsbeziehungen						
270	27. Aufwendungen aus internen Leistungsbeziehungen						
<b>280</b>	<b>28. Saldo aus internen Leistungsbeziehungen</b>						
<b>290</b>	<b>29. Erg. unter Berücks. d. internen Leistungsbez.</b>	<b>-56.667,09</b>	<b>-60.000,00</b>	<b>-78.700,00</b>	<b>-61.700,00</b>	<b>-61.700,00</b>	<b>-61.700,00</b>

## Haushaltsplan 2025

## Teilfinanzhaushalt Kostenstelle 215 Feuerwehr Jemgum

Gemeinde Jemgum

Nr.	Bezeichnung	Ergebnis 2023	Ansatz 2024	Ansatz 2025	Plan 2026	Plan 2027	Plan 2028
<b>0000</b>	<b>Einzahlungen aus laufender Verwaltungstätigkeit</b>						
0100	1. Steuern und ähnliche Abgaben						
0200	2. Zuwendungen und allgemeine Umlagen (außer für Investitionstätigkeit)	500,00					
0300	3. sonstige Transfereinzahlungen						
0400	4. öffentlich-rechtliche Entgelte (außer Beitr. u. ähnl. Entgelte f. Inv.-Tätigkeit)						
0500	5. privatrechtliche Entgelte (außer für Investitionstätigkeit)						
0600	6. Kostenerstattungen und Kostenumlagen (außer für Investitionstätigkeit)						
0700	7. Zinsen und ähnliche Einzahlungen						
0800	8. Einz. a. d. Veräußerung geringwert. VermGG						
0900	9. sonstige haushaltswirksame Einzahlungen						
<b>1000</b>	<b>10. = Summe d. Einz. aus lfd. Verwaltungstätigkeit</b>	<b>500,00</b>					
<b>1100</b>	<b>Auszahlungen aus laufender Verwaltungstätigkeit</b>						
1101	11. Personalauszahlungen						
1200	12. Versorgungsauszahlungen						
1300	13. Auszahlungen für Sach- und Dienstleistungen und für geringwertige Vermögensgegenstände	47.036,70	39.200,00	57.900,00	40.900,00	40.900,00	40.900,00
1400	14. Zinsen und ähnliche Auszahlungen						
1500	15. Transferauszahlungen (außer für Investitionstätigkeit)	385,76	700,00	700,00	700,00	700,00	700,00
1600	16. sonstige haushaltswirksame Auszahlungen	4.230,94	600,00	600,00	600,00	600,00	600,00
<b>1700</b>	<b>17. = Summe d. Ausz. aus lfd. Verwaltungstätigkeit</b>	<b>51.653,40</b>	<b>40.500,00</b>	<b>59.200,00</b>	<b>42.200,00</b>	<b>42.200,00</b>	<b>42.200,00</b>
<b>1800</b>	<b>18. Saldo aus laufender Verwaltungstätigkeit</b>	<b>-51.153,40</b>	<b>-40.500,00</b>	<b>-59.200,00</b>	<b>-42.200,00</b>	<b>-42.200,00</b>	<b>-42.200,00</b>
<b>1900</b>	<b>Einzahlungen für Investitionstätigkeit</b>						
1901	19. Zuwendungen für Investitionstätigkeit						
2000	20. Beiträge u.ä. Entgelte für Investitionstätigk.						
2100	21. Veräußerung von Sachvermögen						
2200	22. Veräußerung von Finanzvermögensanlagen						
2300	23. sonstige Investitionstätigkeit						
<b>2400</b>	<b>24. = Summe d. Einz. aus Investitionstätigkeit</b>						
<b>2500</b>	<b>Auszahlungen für Investitionstätigkeit</b>						
2501	25. Erwerb von Grundstücken und Gebäuden						
2600	26. Baumaßnahmen						
2700	27. Erwerb von beweglichem Sachvermögen	8.331,52		59.300,00		200.000,00	
2800	28. Erwerb von Finanzvermögensanlagen						
2900	29. Aktivierbare Zuwendungen						
3000	30. sonstige Investitionstätigkeit						
<b>3100</b>	<b>31. = Summe d. Ausz. für Investitionstätigkeit</b>	<b>8.331,52</b>		<b>59.300,00</b>		<b>200.000,00</b>	
<b>3200</b>	<b>32. Saldo aus Investitionstätigkeit</b>	<b>-8.331,52</b>		<b>-59.300,00</b>		<b>-200.000,00</b>	
<b>3300</b>	<b>33. Finanzmittel-Überschuss/-Fehlbetrag</b>	<b>-59.484,92</b>	<b>-40.500,00</b>	<b>-118.500,00</b>	<b>-42.200,00</b>	<b>-242.200,00</b>	<b>-42.200,00</b>
<b>3400</b>	<b>Ein-, Auszahlungen aus Finanzierungstätigkeit</b>						
3401	34. Einz.; Aufn. v. Kred. u. inn. Darl. f. Inv.						
3500	35. Ausz.; Tilg. v. Kred. u. Rückz. v. inn. Darl.						
<b>3600</b>	<b>36. Saldo aus Finanzierungstätigkeit</b>						
<b>3700</b>	<b>37. Finanzmittelveränderung</b>	<b>-59.484,92</b>	<b>-40.500,00</b>	<b>-118.500,00</b>	<b>-42.200,00</b>	<b>-242.200,00</b>	<b>-42.200,00</b>

## Haushaltsplan 2025

## Investitionen 215 Feuerwehr Jemgum

Gemeinde Jemgum

Nr. Bezeichnung	Gesamt Ein- u. Auszahl. (mit Ansatz)	Ansatz 2024	Ansatz 2025	Finanzplan 2026	Finanzplan 2027 2028	bisher bereitgestellt (bis VJ)	VE 2026 VE 2027
INV00073 Kettensatz Stablox	-1.993,25	0,00	0,00	0,00	0,00 0,00	-1.993,25	0,00 0,00
INV00074 Belüftungsgerät Akku/ Strom	-5.117,00	0,00	0,00	0,00	0,00 0,00	-5.117,00	0,00 0,00
INV00076 Stühle und Tische für Jugendraum (JF Jemgum)	-4.945,97	0,00	0,00	0,00	0,00 0,00	-4.945,97	0,00 0,00
INV00118 Einsatzmonitor	-1.392,30	0,00	0,00	0,00	0,00 0,00	-1.392,30	0,00 0,00
INV00120 ELW	-200.000,00	0,00	0,00	0,00	-200.000,00 0,00	0,00	0,00 0,00
INV00212 Anhänger für MTF	-4.000,00	0,00	-4.000,00	0,00	0,00 0,00	0,00	0,00 0,00
INV00213 Fahrzeughaspel (Ersatzbeschaffung)	-5.300,00	0,00	-5.300,00	0,00	0,00 0,00	0,00	0,00 0,00
INV00214 Absauganlage	-50.000,00	0,00	-50.000,00	0,00	0,00 0,00	0,00	0,00 0,00

## Haushaltsplan 2025

## Teilergebnishaushalt Kostenstelle 220 Feuerschutz allgemein

Gemeinde Jemgum

Nr.	Bezeichnung	Ergebnis 2023	Ansatz 2024	Ansatz 2025	Plan 2026	Plan 2027	Plan 2028
<b>000</b>	<b>Ordentliche Erträge</b>						
010	1. Steuern und ähnliche Abgaben						
020	2. Zuwendungen und allgemeine Umlagen außer für Investitionstätigkeit	13.931,93	9.000,00	12.000,00	12.000,00	12.000,00	12.000,00
030	3. Auflösungserträge aus Sonderposten		500,00	500,00	500,00	500,00	500,00
040	4. sonstige Transfererträge						
050	5. öffentlich-rechtliche Entgelte außer Beiträgen u.ä. Entgelten für Inv.-Tätigkeit						
060	6. privatrechtliche Entgelte						
070	7. Kostenerstattungen und Kostenumlagen	77.740,32	100.300,00	100.300,00	100.300,00	100.300,00	100.300,00
080	8. Zinsen und ähnliche Finanzerträge						
090	9. aktivierungsfähige Eigenleistungen						
100	10. Bestandsveränderungen						
110	11. sonstige ordentliche Erträge		5.500,00	5.500,00	5.500,00	5.500,00	5.500,00
<b>120</b>	<b>12. = Summe ordentliche Erträge</b>	<b>91.672,25</b>	<b>115.300,00</b>	<b>118.300,00</b>	<b>118.300,00</b>	<b>118.300,00</b>	<b>118.300,00</b>
<b>130</b>	<b>Ordentliche Aufwendungen</b>						
131	13. Personalaufwendungen	36.744,85	40.300,00	19.000,00	19.700,00	20.100,00	20.400,00
140	14. Versorgungsaufwendungen						
150	15. Aufwendungen für Sach- und Dienstleistungen	9.933,21	51.600,00	36.600,00	36.600,00	36.600,00	36.600,00
160	16. Abschreibungen		18.000,00	18.000,00	18.000,00	18.000,00	18.000,00
170	17. Zinsen und ähnliche Aufwendungen						
180	18. Transferaufwendungen	350,00	300,00	300,00	300,00	300,00	300,00
190	19. sonstige ordentliche Aufwendungen	28.330,30	25.000,00	28.600,00	28.600,00	28.600,00	28.600,00
<b>200</b>	<b>20. = Summe ordentliche Aufwendungen</b>	<b>75.358,36</b>	<b>135.200,00</b>	<b>102.500,00</b>	<b>103.200,00</b>	<b>103.600,00</b>	<b>103.900,00</b>
<b>210</b>	<b>21. = ordentliches Ergebnis</b>	<b>16.313,89</b>	<b>-19.900,00</b>	<b>15.800,00</b>	<b>15.100,00</b>	<b>14.700,00</b>	<b>14.400,00</b>
220	22. außerordentliche Erträge						
230	23. außerordentliche Aufwendungen						
<b>240</b>	<b>24. außerordentliches Ergebnis</b>						
<b>250</b>	<b>25. Jahresergebnis</b>	<b>16.313,89</b>	<b>-19.900,00</b>	<b>15.800,00</b>	<b>15.100,00</b>	<b>14.700,00</b>	<b>14.400,00</b>
260	26. Erträge aus internen Leistungsbeziehungen		1.000,00	1.000,00	1.000,00	1.000,00	1.000,00
270	27. Aufwendungen aus internen Leistungsbeziehungen		6.400,00	6.400,00	6.400,00	6.400,00	6.400,00
<b>280</b>	<b>28. Saldo aus internen Leistungsbeziehungen</b>		<b>-5.400,00</b>	<b>-5.400,00</b>	<b>-5.400,00</b>	<b>-5.400,00</b>	<b>-5.400,00</b>
<b>290</b>	<b>29. Erg. unter Berücks. d. internen Leistungsbez.</b>	<b>16.313,89</b>	<b>-25.300,00</b>	<b>10.400,00</b>	<b>9.700,00</b>	<b>9.300,00</b>	<b>9.000,00</b>

## Haushaltsplan 2025

## Teilfinanzhaushalt Kostenstelle 220 Feuerschutz allgemein

Gemeinde Jemgum

Nr.	Bezeichnung	Ergebnis 2023	Ansatz 2024	Ansatz 2025	Plan 2026	Plan 2027	Plan 2028
<b>0000</b>	<b>Einzahlungen aus laufender Verwaltungstätigkeit</b>						
0100	1. Steuern und ähnliche Abgaben						
0200	2. Zuwendungen und allgemeine Umlagen (außer für Investitionstätigkeit)	13.931,93	9.000,00	12.000,00	12.000,00	12.000,00	12.000,00
0300	3. sonstige Transfereinzahlungen						
0400	4. öffentlich-rechtliche Entgelte (außer Beitr. u. ähnl. Entgelte f. Inv.-Tätigkeit)						
0500	5. privatrechtliche Entgelte (außer für Investitionstätigkeit)						
0600	6. Kostenerstattungen und Kostenumlagen (außer für Investitionstätigkeit)	38.870,16	100.300,00	100.300,00	100.300,00	100.300,00	100.300,00
0700	7. Zinsen und ähnliche Einzahlungen						
0800	8. Einz. a. d. Veräußerung geringwert. VermGG						
0900	9. sonstige haushaltswirksame Einzahlungen						
<b>1000</b>	<b>10. = Summe d. Einz. aus lfd. Verwaltungstätigkeit</b>	<b>52.802,09</b>	<b>109.300,00</b>	<b>112.300,00</b>	<b>112.300,00</b>	<b>112.300,00</b>	<b>112.300,00</b>
<b>1100</b>	<b>Auszahlungen aus laufender Verwaltungstätigkeit</b>						
1101	11. Personalauszahlungen	36.744,85	40.300,00	19.000,00	19.700,00	20.100,00	20.400,00
1200	12. Versorgungsauszahlungen						
1300	13. Auszahlungen für Sach- und Dienstleistungen und für geringwertige Vermögensgegenstände	10.312,25	51.600,00	36.600,00	36.600,00	36.600,00	36.600,00
1400	14. Zinsen und ähnliche Auszahlungen						
1500	15. Transferauszahlungen (außer für Investitionstätigkeit)	350,00	300,00	300,00	300,00	300,00	300,00
1600	16. sonstige haushaltswirksame Auszahlungen	28.672,30	25.000,00	28.600,00	28.600,00	28.600,00	28.600,00
<b>1700</b>	<b>17. = Summe d. Ausz. aus lfd. Verwaltungstätigkeit</b>	<b>76.079,40</b>	<b>117.200,00</b>	<b>84.500,00</b>	<b>85.200,00</b>	<b>85.600,00</b>	<b>85.900,00</b>
<b>1800</b>	<b>18. Saldo aus laufender Verwaltungstätigkeit</b>	<b>-23.277,31</b>	<b>-7.900,00</b>	<b>27.800,00</b>	<b>27.100,00</b>	<b>26.700,00</b>	<b>26.400,00</b>
<b>1900</b>	<b>Einzahlungen für Investitionstätigkeit</b>						
1901	19. Zuwendungen für Investitionstätigkeit	4.500,00	812.600,00				
2000	20. Beiträge u.ä. Entgelte für Investitionstätigk.						
2100	21. Veräußerung von Sachvermögen						
2200	22. Veräußerung von Finanzvermögensanlagen						
2300	23. sonstige Investitionstätigkeit						
<b>2400</b>	<b>24. = Summe d. Einz. aus Investitionstätigkeit</b>	<b>4.500,00</b>	<b>812.600,00</b>				
<b>2500</b>	<b>Auszahlungen für Investitionstätigkeit</b>						
2501	25. Erwerb von Grundstücken und Gebäuden						
2600	26. Baumaßnahmen		1.625.300,00				
2700	27. Erwerb von beweglichem Sachvermögen	20.066,62					
2800	28. Erwerb von Finanzvermögensanlagen						
2900	29. Aktivierbare Zuwendungen						
3000	30. sonstige Investitionstätigkeit						
<b>3100</b>	<b>31. = Summe d. Ausz. für Investitionstätigkeit</b>	<b>20.066,62</b>	<b>1.625.300,00</b>				
<b>3200</b>	<b>32. Saldo aus Investitionstätigkeit</b>	<b>-15.566,62</b>	<b>-812.700,00</b>				
<b>3300</b>	<b>33. Finanzmittel-Überschuss/-Fehlbetrag</b>	<b>-38.843,93</b>	<b>-820.600,00</b>	<b>27.800,00</b>	<b>27.100,00</b>	<b>26.700,00</b>	<b>26.400,00</b>
<b>3400</b>	<b>Ein-, Auszahlungen aus Finanzierungstätigkeit</b>						
3401	34. Einz.; Aufn. v. Kred. u. inn. Darl. f. Inv.						
3500	35. Ausz.; Tilg. v. Kred. u. Rückz. v. inn. Darl.						
<b>3600</b>	<b>36. Saldo aus Finanzierungstätigkeit</b>						
<b>3700</b>	<b>37. Finanzmittelveränderung</b>	<b>-38.843,93</b>	<b>-820.600,00</b>	<b>27.800,00</b>	<b>27.100,00</b>	<b>26.700,00</b>	<b>26.400,00</b>

## Haushaltsplan 2025

## Investitionen 220 Feuerschutz allgemein

Gemeinde Jemgum

Nr. Bezeichnung	Gesamt Ein- u. Auszahl. (mit Ansatz)	Ansatz 2024	Ansatz 2025	Finanzplan 2026	Finanzplan 2027 2028	bisher bereitgestellt (bis VJ)	VE 2026 VE 2027
220-02-03 LF 10/6	-339.371,10	0,00	0,00	0,00	0,00 0,00	-339.371,10	0,00 0,00
220-02-05 Blaulicht (auf MTW)	-5.525,00	0,00	0,00	0,00	0,00 0,00	-5.525,00	0,00 0,00
220-05-03 TLF	-279.976,68	0,00	0,00	0,00	0,00 0,00	-279.976,68	0,00 0,00
220-05-05 Blaulicht (auf MTW)	-7.541,10	0,00	0,00	0,00	0,00 0,00	-7.541,10	0,00 0,00
220-06 Systemtrenner zur Umsetzung der TrinkwasserVO	-9.811,55	0,00	0,00	0,00	0,00 0,00	-9.811,55	0,00 0,00
INV00031 Atemschutzüberwachungstafel zzgl. Schlüssel	-2.297,89	0,00	0,00	0,00	0,00 0,00	-2.297,89	0,00 0,00
INV00152 Rückfahrkamera und Abbiegeassistent	-14.239,20	0,00	0,00	0,00	0,00 0,00	-14.239,20	0,00 0,00
INV00170 Neubau Feuerwehrhaus	-1.625.300,00	-1.625.300,00	0,00	0,00	0,00 0,00	-1.625.300,00	0,00 0,00
SOPO000014 SOPO Rückfahrkamera und Abbiegeassistent	4.500,00	0,00	0,00	0,00	0,00 0,00	4.500,00	0,00 0,00
SOPO000017 SOPO Neubau Feuerwehrhaus	812.600,00	812.600,00	0,00	0,00	0,00 0,00	812.600,00	0,00 0,00

## Haushaltsplan 2025

## Teilergebnishaushalt Fachbereich 3 Bauen und Technik

Gemeinde Jemgum

Nr.	Bezeichnung	Ergebnis 2023	Ansatz 2024	Ansatz 2025	Plan 2026	Plan 2027	Plan 2028
<b>000</b>	<b>Ordentliche Erträge</b>						
010	1. Steuern und ähnliche Abgaben						
020	2. Zuwendungen und allgemeine Umlagen außer für Investitionstätigkeit	18.410,81	15.000,00	15.000,00	15.000,00	15.000,00	15.000,00
030	3. Auflösungserträge aus Sonderposten		587.900,00	587.900,00	587.900,00	587.900,00	587.900,00
040	4. sonstige Transfererträge						
050	5. öffentlich-rechtliche Entgelte außer Beiträgen u.ä. Entgelten für Inv.-Tätigkeit	636.025,97	770.400,00	770.400,00	770.400,00	770.400,00	770.400,00
060	6. privatrechtliche Entgelte	10.230,85					
070	7. Kostenerstattungen und Kostenumlagen	80.013,14	91.000,00	106.000,00	76.000,00	76.000,00	76.000,00
080	8. Zinsen und ähnliche Finanzerträge						
090	9. aktivierungsfähige Eigenleistungen						
100	10. Bestandsveränderungen						
110	11. sonstige ordentliche Erträge	257,00					
<b>120</b>	<b>12. = Summe ordentliche Erträge</b>	<b>744.937,77</b>	<b>1.464.300,00</b>	<b>1.479.300,00</b>	<b>1.449.300,00</b>	<b>1.449.300,00</b>	<b>1.449.300,00</b>
<b>130</b>	<b>Ordentliche Aufwendungen</b>						
131	13. Personalaufwendungen	833.302,46	810.600,00	1.009.600,00	1.032.800,00	1.052.600,00	1.072.900,00
140	14. Versorgungsaufwendungen						
150	15. Aufwendungen für Sach- und Dienstleistungen	651.471,04	881.000,00	1.200.600,00	618.100,00	618.100,00	618.100,00
160	16. Abschreibungen	932,17	755.900,00	811.900,00	811.900,00	811.900,00	811.900,00
170	17. Zinsen und ähnliche Aufwendungen						
180	18. Transferaufwendungen						
190	19. sonstige ordentliche Aufwendungen	258.784,72	295.700,00	439.000,00	439.000,00	439.000,00	439.000,00
<b>200</b>	<b>20. = Summe ordentliche Aufwendungen</b>	<b>1.744.490,39</b>	<b>2.743.200,00</b>	<b>3.461.100,00</b>	<b>2.901.800,00</b>	<b>2.921.600,00</b>	<b>2.941.900,00</b>
<b>210</b>	<b>21. = ordentliches Ergebnis</b>	<b>-999.552,62</b>	<b>-1.278.900,00</b>	<b>-1.981.800,00</b>	<b>-1.452.500,00</b>	<b>-1.472.300,00</b>	<b>-1.492.600,00</b>
220	22. außerordentliche Erträge	1.185,59					
230	23. außerordentliche Aufwendungen						
<b>240</b>	<b>24. außerordentliches Ergebnis</b>	<b>1.185,59</b>					
<b>250</b>	<b>25. Jahresergebnis</b>	<b>-998.367,03</b>	<b>-1.278.900,00</b>	<b>-1.981.800,00</b>	<b>-1.452.500,00</b>	<b>-1.472.300,00</b>	<b>-1.492.600,00</b>
260	26. Erträge aus internen Leistungsbeziehungen		11.100,00	11.100,00	11.100,00	11.100,00	11.100,00
270	27. Aufwendungen aus internen Leistungsbeziehungen		1.700,00	1.700,00	1.700,00	1.700,00	1.700,00
<b>280</b>	<b>28. Saldo aus internen Leistungsbeziehungen</b>		<b>9.400,00</b>	<b>9.400,00</b>	<b>9.400,00</b>	<b>9.400,00</b>	<b>9.400,00</b>
<b>290</b>	<b>29. Erg. unter Berücks. d. internen Leistungsbez.</b>	<b>-998.367,03</b>	<b>-1.269.500,00</b>	<b>-1.972.400,00</b>	<b>-1.443.100,00</b>	<b>-1.462.900,00</b>	<b>-1.483.200,00</b>

## Haushaltsplan 2025

## Teilfinanzhaushalt Fachbereich 3 Bauen und Technik

Gemeinde Jemgum

Nr.	Bezeichnung	Ergebnis 2023	Ansatz 2024	Ansatz 2025	Plan 2026	Plan 2027	Plan 2028
<b>0000</b>	<b>Einzahlungen aus laufender Verwaltungstätigkeit</b>						
0100	1. Steuern und ähnliche Abgaben						
0200	2. Zuwendungen und allgemeine Umlagen (außer für Investitionstätigkeit)	18.410,81	15.000,00	15.000,00	15.000,00	15.000,00	15.000,00
0300	3. sonstige Transfereinzahlungen						
0400	4. öffentlich-rechtliche Entgelte (außer Beitr. u. ähnl. Entgelte f. Inv.-Tätigkeit)	635.378,45	770.400,00	770.400,00	770.400,00	770.400,00	770.400,00
0500	5. privatrechtliche Entgelte (außer für Investitionstätigkeit)	11.416,44					
0600	6. Kostenerstattungen und Kostenumlagen (außer für Investitionstätigkeit)	126.935,01	91.000,00	106.000,00	76.000,00	76.000,00	76.000,00
0700	7. Zinsen und ähnliche Einzahlungen						
0800	8. Einz. a. d. Veräußerung geringwert. VermGG						
0900	9. sonstige haushaltswirksame Einzahlungen	257,00					
<b>1000</b>	<b>10. = Summe d. Einz. aus lfd. Verwaltungstätigkeit</b>	<b>792.397,71</b>	<b>876.400,00</b>	<b>891.400,00</b>	<b>861.400,00</b>	<b>861.400,00</b>	<b>861.400,00</b>
<b>1100</b>	<b>Auszahlungen aus laufender Verwaltungstätigkeit</b>						
1101	11. Personalauszahlungen	833.302,46	810.600,00	1.009.600,00	1.032.800,00	1.052.600,00	1.072.900,00
1200	12. Versorgungsauszahlungen						
1300	13. Auszahlungen für Sach- und Dienstleistungen und für geringwertige Vermögensgegenstände	538.755,63	881.000,00	1.200.600,00	618.100,00	618.100,00	618.100,00
1400	14. Zinsen und ähnliche Auszahlungen	14,50					
1500	15. Transferauszahlungen (außer für Investitionstätigkeit)						
1600	16. sonstige haushaltswirksame Auszahlungen	259.126,73	295.700,00	439.000,00	439.000,00	439.000,00	439.000,00
<b>1700</b>	<b>17. = Summe d. Ausz. aus lfd. Verwaltungstätigkeit</b>	<b>1.631.199,32</b>	<b>1.987.300,00</b>	<b>2.649.200,00</b>	<b>2.089.900,00</b>	<b>2.109.700,00</b>	<b>2.130.000,00</b>
<b>1800</b>	<b>18. Saldo aus laufender Verwaltungstätigkeit</b>	<b>-838.801,61</b>	<b>-1.110.900,00</b>	<b>-1.757.800,00</b>	<b>-1.228.500,00</b>	<b>-1.248.300,00</b>	<b>-1.268.600,00</b>
<b>1900</b>	<b>Einzahlungen für Investitionstätigkeit</b>						
1901	19. Zuwendungen für Investitionstätigkeit	42.955,04	2.879.500,00		2.386.400,00		
2000	20. Beiträge u.ä. Entgelte für Investitionstätigk.	61,00					
2100	21. Veräußerung von Sachvermögen	2.325,00					
2200	22. Veräußerung von Finanzvermögensanlagen						
2300	23. sonstige Investitionstätigkeit						
<b>2400</b>	<b>24. = Summe d. Einz. aus Investitionstätigkeit</b>	<b>45.341,04</b>	<b>2.879.500,00</b>		<b>2.386.400,00</b>		
<b>2500</b>	<b>Auszahlungen für Investitionstätigkeit</b>						
2501	25. Erwerb von Grundstücken und Gebäuden	5.825,85	937.900,00	99.800,00			
2600	26. Baumaßnahmen	674.411,82	2.767.000,00	1.105.000,00			
2700	27. Erwerb von beweglichem Sachvermögen	20.607,53	70.900,00	858.400,00	90.100,00		
2800	28. Erwerb von Finanzvermögensanlagen						
2900	29. Aktivierbare Zuwendungen						
3000	30. sonstige Investitionstätigkeit	4.032,19	6.000,00				
<b>3100</b>	<b>31. = Summe d. Ausz. für Investitionstätigkeit</b>	<b>704.877,39</b>	<b>3.781.800,00</b>	<b>2.063.200,00</b>	<b>90.100,00</b>		
<b>3200</b>	<b>32. Saldo aus Investitionstätigkeit</b>	<b>-659.536,35</b>	<b>-902.300,00</b>	<b>-2.063.200,00</b>	<b>2.296.300,00</b>		
<b>3300</b>	<b>33. Finanzmittel-Überschuss/-Fehlbetrag</b>	<b>-1.498.337,96</b>	<b>-2.013.200,00</b>	<b>-3.821.000,00</b>	<b>1.067.800,00</b>	<b>-1.248.300,00</b>	<b>-1.268.600,00</b>
<b>3400</b>	<b>Ein-, Auszahlungen aus Finanzierungstätigkeit</b>						
3401	34. Einz.; Aufn. v. Kred. u. inn. Darl. f. Inv.						
3500	35. Ausz.; Tilg. v. Kred. u. Rückz. v. inn. Darl.						
<b>3600</b>	<b>36. Saldo aus Finanzierungstätigkeit</b>						
<b>3700</b>	<b>37. Finanzmittelveränderung</b>	<b>-1.498.337,96</b>	<b>-2.013.200,00</b>	<b>-3.821.000,00</b>	<b>1.067.800,00</b>	<b>-1.248.300,00</b>	<b>-1.268.600,00</b>

## Haushaltsplan 2025

Investitionen 3 Bauen und Technik							
Gemeinde Jemgum							
Nr. Bezeichnung	Gesamt Ein- u. Auszahl. (mit Ansatz)	Ansatz 2024	Ansatz 2025	Finanzplan 2026	Finanzplan 2027 2028	bisher bereitgestellt (bis VJ)	VE 2026 VE 2027
310-01 Umgestaltung Bushaltestellen	-53.904,27	0,00	0,00	0,00	0,00 0,00	-53.904,27	0,00 0,00
310-30 Bau Multifunktionsplatz Ditzum	-81.109,06	0,00	0,00	0,00	0,00 0,00	-81.109,06	0,00 0,00
311-04 Kreiselstreuer	-12.731,00	0,00	0,00	0,00	0,00 0,00	-12.731,00	0,00 0,00
313-01 Zaunanlage Spielplatz Critzum	-1.558,75	0,00	0,00	0,00	0,00 0,00	-1.558,75	0,00 0,00
313-04 Fahrzeug Kastenwagen	-24.551,75	0,00	0,00	0,00	0,00 0,00	-24.551,75	0,00 0,00
313-538-01 Austausch Pumpen	-9.063,51	0,00	0,00	0,00	0,00 0,00	-9.063,51	0,00 0,00
INV00020 Mähkorb	-7.250,00	0,00	0,00	0,00	0,00 0,00	-7.250,00	0,00 0,00
INV00025 Investitionszuschuss Filteranlage	-38.119,67	0,00	0,00	0,00	0,00 0,00	-38.119,67	0,00 0,00
INV00027 Grasshopper 1500	-11.518,80	0,00	0,00	0,00	0,00 0,00	-11.518,80	0,00 0,00
INV00029 Sauerstoffmessgerät	-4.684,78	0,00	0,00	0,00	0,00 0,00	-4.684,78	0,00 0,00
INV00030 Schmalspurschlepper	-79.900,00	0,00	0,00	0,00	0,00 0,00	-79.900,00	0,00 0,00
INV00032 Ausbau Blyhamer Straße	-291.564,63	0,00	0,00	0,00	0,00 0,00	-291.564,63	0,00 0,00
INV00033 Trimmer mit Motor	-2.078,41	0,00	0,00	0,00	0,00 0,00	-2.078,41	0,00 0,00
INV00035 Hochdruckreiniger	-1.823,20	0,00	0,00	0,00	0,00 0,00	-1.823,20	0,00 0,00
INV00036 Frontladeschaufel	-6.744,92	0,00	0,00	0,00	0,00 0,00	-6.744,92	0,00 0,00
INV00040 Umgestaltung Bushaltestellen	-68.394,17	0,00	0,00	0,00	0,00 0,00	-68.394,17	0,00 0,00
INV00041 Neue Spielgeräte	-1.647,00	0,00	0,00	0,00	0,00 0,00	-1.647,00	0,00 0,00
INV00042 Entwicklung Reinsgelände	-3.503.376,60	-2.482.000,00	-1.000.000,00	0,00	0,00 0,00	-2.503.376,60	0,00 0,00
INV00050 Ledon Straßenbeleuchtung - Solarleuchte	-3.377,51	0,00	0,00	0,00	0,00 0,00	-3.377,51	0,00 0,00
INV00051 Sielstraße 7 in Ditzum	-1.715,07	0,00	0,00	0,00	0,00 0,00	-1.715,07	0,00 0,00
INV00052 Achter'd Toorn in Hatzum	-182,58	0,00	0,00	0,00	0,00 0,00	-182,58	0,00 0,00
INV00054 Spielplatz SV Ems	-38.999,12	0,00	0,00	0,00	0,00 0,00	-38.999,12	0,00 0,00
INV00079 Schneeschild	-4.641,00	0,00	0,00	0,00	0,00 0,00	-4.641,00	0,00 0,00
INV00080 Rasenmäher /Aufsitzmäher	-3.238,20	0,00	0,00	0,00	0,00 0,00	-3.238,20	0,00 0,00
INV00081 Hochgrasmäher mit Böschungsmähfunktion	-14.731,20	0,00	0,00	0,00	0,00 0,00	-14.731,20	0,00 0,00
INV00082 Salzstreuer für kleinen Kompaktschlepper	-3.555,03	0,00	0,00	0,00	0,00 0,00	-3.555,03	0,00 0,00
INV00083 PKW Anhänger (groß)	-17.000,00	-17.000,00	0,00	0,00	0,00 0,00	-17.000,00	0,00 0,00
INV00085 Schlegelmäher	-7.000,00	-7.000,00	0,00	0,00	0,00 0,00	-7.000,00	0,00 0,00
INV00097 Pergola Badeseesee	-3.584,69	0,00	0,00	0,00	0,00 0,00	-3.584,69	0,00 0,00
INV00105 ROTATIONSLASER RLS-SET	-1.652,46	0,00	0,00	0,00	0,00 0,00	-1.652,46	0,00 0,00
INV00127 Investitionskostenzuschuss Ausbau Toter Weg	-357.000,00	0,00	0,00	0,00	0,00 0,00	-357.000,00	0,00 0,00
INV00131 Container für Hakenliftanhänger	-8.000,00	-8.000,00	0,00	0,00	0,00 0,00	-8.000,00	0,00 0,00
INV00132 Unkrautentferner mechanisch	-5.000,00	-5.000,00	0,00	0,00	0,00 0,00	-5.000,00	0,00 0,00
INV00133 Rüttler/Rüttelplatte	-3.500,00	-3.500,00	0,00	0,00	0,00 0,00	-3.500,00	0,00 0,00
INV00134 Bauhofsprogramm Basis (Arbeitsaufträge, Lagerhaltu	-4.032,19	0,00	0,00	0,00	0,00 0,00	-4.032,19	0,00 0,00

## Haushaltsplan 2025

## Investitionen 3 Bauen und Technik

Gemeinde Jemgum

Nr. Bezeichnung	Gesamt Ein- u. Auszahl. (mit Ansatz)	Ansatz 2024	Ansatz 2025	Finanzplan 2026	Finanzplan 2027 2028	bisher bereitgestellt (bis VJ)	VE 2026 VE 2027
INV00135 Bauhofsprogramm Erweiterung "Mobile Datenerfassung	-4.000,00	-4.000,00	0,00	0,00	0,00	-4.000,00	0,00
INV00136 Bauhofsprogramm Erweiterung "Webauftrag" Lizenzen	-2.000,00	-2.000,00	0,00	0,00	0,00	-2.000,00	0,00
INV00137 Deckelheber	-2.701,30	0,00	0,00	0,00	0,00	-2.701,30	0,00
INV00138 Dreibein mit Flaschenzug	-2.700,00	-2.700,00	0,00	0,00	0,00	-2.700,00	0,00
INV00139 Solarleuchten Reserve	-2.417,27	0,00	0,00	0,00	0,00	-2.417,27	0,00
INV00145 Zaun "Auf der Wierde"	-2.250,24	0,00	0,00	0,00	0,00	-2.250,24	0,00
INV00155 Sauerstoffmessgerät	-1.318,28	0,00	0,00	0,00	0,00	-1.318,28	0,00
INV00173 Förderprogramm Radnetz Deutschland	-431.500,00	-431.500,00	0,00	0,00	0,00	-431.500,00	0,00
INV00174 Endausbau Sünderland	-255.000,00	-185.000,00	-70.000,00	0,00	0,00	-185.000,00	0,00
INV00175 Zeichenprogramm Bauamt	-10.000,00	-10.000,00	0,00	0,00	0,00	-10.000,00	0,00
INV00176 Büromöbel Bauamt	-6.000,00	-6.000,00	0,00	0,00	0,00	-6.000,00	0,00
INV00177 Freischneider (2 Stück)	-4.400,00	-4.400,00	0,00	0,00	0,00	-4.400,00	0,00
INV00178 Rasenmäher Akku	-4.500,00	-4.500,00	0,00	0,00	0,00	-4.500,00	0,00
INV00179 Große Akku Flex	-1.300,00	-1.300,00	0,00	0,00	0,00	-1.300,00	0,00
INV00180 E-Bulli (Pritsche lang) Ersatzbeschaffung	-78.000,00	0,00	0,00	-78.000,00	0,00	0,00	0,00
INV00182 Klimafolgenanpassung - Wasserrückhaltung Sieltief	-500.000,00	-500.000,00	0,00	0,00	0,00	-500.000,00	0,00
INV00183 Laubbüste	-1.500,00	-1.500,00	0,00	0,00	0,00	-1.500,00	0,00
INV00184 Zaun Spielplatz Hatzum	-3.200,00	-3.200,00	0,00	0,00	0,00	-3.200,00	0,00
INV00185 Investive Maßnahmen im Abwasserbereich	-100.000,00	-100.000,00	0,00	0,00	0,00	-100.000,00	0,00
INV00186 Zaun Spielplatz Neue Straße in Jemgum	-3.200,00	-3.200,00	0,00	0,00	0,00	-3.200,00	0,00
INV00189 Leege Plaatse Weg - Wirtschaftsweg-	-990,00	0,00	0,00	0,00	0,00	-990,00	0,00
INV00215 E-Caddy	-50.000,00	0,00	-50.000,00	0,00	0,00	0,00	0,00
INV00216 Absperrböcke Set mit Blinklicht	-3.100,00	0,00	-3.100,00	0,00	0,00	0,00	0,00
INV00217 Umkehrfräse (klein)	-6.600,00	0,00	0,00	-6.600,00	0,00	0,00	0,00
INV00218 Akku Kombimotor+ Anbaugerät	-2.500,00	0,00	-2.500,00	0,00	0,00	0,00	0,00
INV00219 Kompressor (groß)	-2.800,00	0,00	-2.800,00	0,00	0,00	0,00	0,00
INV00220 Schweißgerät (groß)	-3.000,00	0,00	-3.000,00	0,00	0,00	0,00	0,00
INV00221 Akku Werkzeuge Set	-3.500,00	0,00	-3.500,00	0,00	0,00	0,00	0,00
INV00222 Motorhacke/Fräse	-3.500,00	0,00	-3.500,00	0,00	0,00	0,00	0,00
INV00223 Greifschaufel	-5.500,00	0,00	-5.500,00	0,00	0,00	0,00	0,00
INV00224 2 Akku Blasgeräte	-3.200,00	0,00	-3.200,00	0,00	0,00	0,00	0,00
INV00225 Akku Rasenmäher	-2.200,00	0,00	-2.200,00	0,00	0,00	0,00	0,00
INV00226 Akku Kreisschere	-1.800,00	0,00	-1.800,00	0,00	0,00	0,00	0,00
INV00227 Sitzmöglichkeit Badesee	-2.400,00	0,00	-2.400,00	0,00	0,00	0,00	0,00
INV00228 Neues Pumpwerk Emsstraße baulicher und maschinelle	-56.000,00	0,00	-56.000,00	0,00	0,00	0,00	0,00

## Haushaltsplan 2025

## Investitionen 3 Bauen und Technik

Gemeinde Jemgum

Nr. Bezeichnung	Gesamt Ein- u. Auszahl. (mit Ansatz)	Ansatz 2024	Ansatz 2025	Finanzplan 2026	Finanzplan 2027 2028	bisher bereitgestellt (bis VJ)	VE 2026 VE 2027
INV00229 Pumpe ersetzen	-6.000,00	0,00	-6.000,00	0,00	0,00 0,00	0,00	0,00 0,00
INV00230 Aufsitzmäher	-5.500,00	0,00	0,00	-5.500,00	0,00 0,00	0,00	0,00 0,00
INV00231 Spülanhänger	-48.000,00	0,00	-48.000,00	0,00	0,00 0,00	0,00	0,00 0,00
INV00232 Notstromaggregat	-5.000,00	0,00	-5.000,00	0,00	0,00 0,00	0,00	0,00 0,00
INV00233 Umzäunung Kläranlage	-25.000,00	0,00	-25.000,00	0,00	0,00 0,00	0,00	0,00 0,00
INV00234 Carpot/Schuppen Kläranlage	-5.000,00	0,00	-5.000,00	0,00	0,00 0,00	0,00	0,00 0,00
INV00235 Schaltschrank Straßenbeleuchtung	-5.000,00	0,00	-5.000,00	0,00	0,00 0,00	0,00	0,00 0,00
INV00236 Schaltschrank Straßenbeleuchtung	-5.000,00	0,00	-5.000,00	0,00	0,00 0,00	0,00	0,00 0,00
INV00237 Planung der Ver- und Entsorgung (Umsetzung in 2026)	-35.000,00	0,00	-35.000,00	0,00	0,00 0,00	0,00	0,00 0,00
INV00238 Neue Spielgeräte	-15.000,00	0,00	-15.000,00	0,00	0,00 0,00	0,00	0,00 0,00
INV00239 Solarleuchten Hafen, Deichbereich Ditzum, Ortskern	-7.800,00	0,00	-7.800,00	0,00	0,00 0,00	0,00	0,00 0,00
INV00241 Einbau von neuen Reinigungs- und Kontrollkästen	-120.000,00	0,00	-120.000,00	0,00	0,00 0,00	0,00	0,00 0,00
INV00242 Aufbau einer Fernwirktechnik einschl. Prozessleits	-400.000,00	0,00	-400.000,00	0,00	0,00 0,00	0,00	0,00 0,00
INV00243 Einbau von IDMS(Datenb)	-130.000,00	0,00	-130.000,00	0,00	0,00 0,00	0,00	0,00 0,00
INV00244 Einbau von Be- und Entlüftungsventilen	-40.000,00	0,00	-40.000,00	0,00	0,00 0,00	0,00	0,00 0,00
INV00245 2 x Wassertiere (Spielgeräte)	-2.900,00	0,00	-2.900,00	0,00	0,00 0,00	0,00	0,00 0,00
INV00246 2 x Sonnensegel + Pfosten	-4.000,00	0,00	-4.000,00	0,00	0,00 0,00	0,00	0,00 0,00
SOP000019 SOPO Förderprogramm Radnetz Deutschland	819.900,00	431.500,00	0,00	388.400,00	0,00 0,00	431.500,00	0,00 0,00
SOP000021 SOPO Klimafolgenanpassung - Wasserrückhaltung	450.000,00	450.000,00	0,00	0,00	0,00 0,00	450.000,00	0,00 0,00

## Haushaltsplan 2025

<b>Haushaltsplan 2025</b>	
Gemeinde Jemgum	
<b>Kurzbeschreibung</b>	Neubau und Unterhaltung von gemeindeeigenen Straßen, Wirtschaftswegen und Radwegen. Unterhaltung der baulichen Anlagen.
<b>Ziele</b>	Sicherstellung und Gewährleistung der Verkehrssicherungspflicht und Herstellung eines positiven Gemeindebildes. Erhaltung der Bausubstanz.
<b>Zielgruppen</b>	Straßenbenutzer Fachausschuss: Ausschuss für Bau, Verkehr und Feuerschutz
<b>Auftragsgrundlagen</b>	gesetzliche Vorgaben und Gremienbeschlüsse

## Haushaltsplan 2025

## Teilergebnishaushalt Kostenstelle 310 Gemeindestraßen

Gemeinde Jemgum

Nr.	Bezeichnung	Ergebnis 2023	Ansatz 2024	Ansatz 2025	Plan 2026	Plan 2027	Plan 2028
<b>000</b>	<b>Ordentliche Erträge</b>						
010	1. Steuern und ähnliche Abgaben						
020	2. Zuwendungen und allgemeine Umlagen außer für Investitionstätigkeit						
030	3. Auflösungserträge aus Sonderposten		444.600,00	444.600,00	444.600,00	444.600,00	444.600,00
040	4. sonstige Transfererträge						
050	5. öffentlich-rechtliche Entgelte außer Beiträgen u.ä. Entgelten für Inv.-Tätigkeit	29.957,01	30.000,00	30.000,00	30.000,00	30.000,00	30.000,00
060	6. privatrechtliche Entgelte	2.420,85					
070	7. Kostenerstattungen und Kostenumlagen						
080	8. Zinsen und ähnliche Finanzerträge						
090	9. aktivierungsfähige Eigenleistungen						
100	10. Bestandsveränderungen						
110	11. sonstige ordentliche Erträge	14,20					
<b>120</b>	<b>12. = Summe ordentliche Erträge</b>	<b>32.392,06</b>	<b>474.600,00</b>	<b>474.600,00</b>	<b>474.600,00</b>	<b>474.600,00</b>	<b>474.600,00</b>
<b>130</b>	<b>Ordentliche Aufwendungen</b>						
131	13. Personalaufwendungen	31.748,62	33.000,00	35.800,00	37.100,00	37.700,00	38.400,00
140	14. Versorgungsaufwendungen						
150	15. Aufwendungen für Sach- und Dienstleistungen	93.100,61	256.500,00	359.500,00	75.500,00	75.500,00	75.500,00
160	16. Abschreibungen		484.800,00	484.800,00	484.800,00	484.800,00	484.800,00
170	17. Zinsen und ähnliche Aufwendungen						
180	18. Transferaufwendungen						
190	19. sonstige ordentliche Aufwendungen	2.411,86	300,00	300,00	300,00	300,00	300,00
<b>200</b>	<b>20. = Summe ordentliche Aufwendungen</b>	<b>127.261,09</b>	<b>774.600,00</b>	<b>880.400,00</b>	<b>597.700,00</b>	<b>598.300,00</b>	<b>599.000,00</b>
<b>210</b>	<b>21. = ordentliches Ergebnis</b>	<b>-94.869,03</b>	<b>-300.000,00</b>	<b>-405.800,00</b>	<b>-123.100,00</b>	<b>-123.700,00</b>	<b>-124.400,00</b>
220	22. außerordentliche Erträge	1.185,59					
230	23. außerordentliche Aufwendungen						
<b>240</b>	<b>24. außerordentliches Ergebnis</b>	<b>1.185,59</b>					
<b>250</b>	<b>25. Jahresergebnis</b>	<b>-93.683,44</b>	<b>-300.000,00</b>	<b>-405.800,00</b>	<b>-123.100,00</b>	<b>-123.700,00</b>	<b>-124.400,00</b>
260	26. Erträge aus internen Leistungsbeziehungen						
270	27. Aufwendungen aus internen Leistungsbeziehungen		200,00	200,00	200,00	200,00	200,00
<b>280</b>	<b>28. Saldo aus internen Leistungsbeziehungen</b>		<b>-200,00</b>	<b>-200,00</b>	<b>-200,00</b>	<b>-200,00</b>	<b>-200,00</b>
<b>290</b>	<b>29. Erg. unter Berücks. d. internen Leistungsbez.</b>	<b>-93.683,44</b>	<b>-300.200,00</b>	<b>-406.000,00</b>	<b>-123.300,00</b>	<b>-123.900,00</b>	<b>-124.600,00</b>

## Haushaltsplan 2025

## Teilfinanzhaushalt Kostenstelle 310 Gemeindestraßen

Gemeinde Jemgum

Nr.	Bezeichnung	Ergebnis 2023	Ansatz 2024	Ansatz 2025	Plan 2026	Plan 2027	Plan 2028
<b>0000</b>	<b>Einzahlungen aus laufender Verwaltungstätigkeit</b>						
0100	1. Steuern und ähnliche Abgaben						
0200	2. Zuwendungen und allgemeine Umlagen (außer für Investitionstätigkeit)						
0300	3. sonstige Transfereinzahlungen						
0400	4. öffentlich-rechtliche Entgelte (außer Beitr. u. ähnl. Entgelte f. Inv.-Tätigkeit)	29.957,01	30.000,00	30.000,00	30.000,00	30.000,00	30.000,00
0500	5. privatrechtliche Entgelte (außer für Investitionstätigkeit)	3.606,44					
0600	6. Kostenerstattungen und Kostenumlagen (außer für Investitionstätigkeit)						
0700	7. Zinsen und ähnliche Einzahlungen						
0800	8. Einz. a. d. Veräußerung geringwert. VermGG						
0900	9. sonstige haushaltswirksame Einzahlungen	14,20					
<b>1000</b>	<b>10. = Summe d. Einz. aus lfd. Verwaltungstätigkeit</b>	<b>33.577,65</b>	<b>30.000,00</b>	<b>30.000,00</b>	<b>30.000,00</b>	<b>30.000,00</b>	<b>30.000,00</b>
<b>1100</b>	<b>Auszahlungen aus laufender Verwaltungstätigkeit</b>						
1101	11. Personalauszahlungen	31.748,62	33.000,00	35.800,00	37.100,00	37.700,00	38.400,00
1200	12. Versorgungsauszahlungen						
1300	13. Auszahlungen für Sach- und Dienstleistungen und für geringwertige Vermögensgegenstände	93.435,03	256.500,00	359.500,00	75.500,00	75.500,00	75.500,00
1400	14. Zinsen und ähnliche Auszahlungen	9,50					
1500	15. Transferauszahlungen (außer für Investitionstätigkeit)						
1600	16. sonstige haushaltswirksame Auszahlungen	2.392,86	300,00	300,00	300,00	300,00	300,00
<b>1700</b>	<b>17. = Summe d. Ausz. aus lfd. Verwaltungstätigkeit</b>	<b>127.586,01</b>	<b>289.800,00</b>	<b>395.600,00</b>	<b>112.900,00</b>	<b>113.500,00</b>	<b>114.200,00</b>
<b>1800</b>	<b>18. Saldo aus laufender Verwaltungstätigkeit</b>	<b>-94.008,36</b>	<b>-259.800,00</b>	<b>-365.600,00</b>	<b>-82.900,00</b>	<b>-83.500,00</b>	<b>-84.200,00</b>
<b>1900</b>	<b>Einzahlungen für Investitionstätigkeit</b>						
1901	19. Zuwendungen für Investitionstätigkeit	42.955,04	431.500,00		388.400,00		
2000	20. Beiträge u.ä. Entgelte für Investitionstätigk.	61,00					
2100	21. Veräußerung von Sachvermögen						
2200	22. Veräußerung von Finanzvermögensanlagen						
2300	23. sonstige Investitionstätigkeit						
<b>2400</b>	<b>24. = Summe d. Einz. aus Investitionstätigkeit</b>	<b>43.016,04</b>	<b>431.500,00</b>		<b>388.400,00</b>		
<b>2500</b>	<b>Auszahlungen für Investitionstätigkeit</b>						
2501	25. Erwerb von Grundstücken und Gebäuden	3.240,24	431.500,00				
2600	26. Baumaßnahmen	674.411,82	185.000,00	70.000,00			
2700	27. Erwerb von beweglichem Sachvermögen						
2800	28. Erwerb von Finanzvermögensanlagen						
2900	29. Aktivierbare Zuwendungen						
3000	30. sonstige Investitionstätigkeit						
<b>3100</b>	<b>31. = Summe d. Ausz. für Investitionstätigkeit</b>	<b>677.652,06</b>	<b>616.500,00</b>	<b>70.000,00</b>			
<b>3200</b>	<b>32. Saldo aus Investitionstätigkeit</b>	<b>-634.636,02</b>	<b>-185.000,00</b>	<b>-70.000,00</b>	<b>388.400,00</b>		
<b>3300</b>	<b>33. Finanzmittel-Überschuss/-Fehlbetrag</b>	<b>-728.644,38</b>	<b>-444.800,00</b>	<b>-435.600,00</b>	<b>305.500,00</b>	<b>-83.500,00</b>	<b>-84.200,00</b>
<b>3400</b>	<b>Ein-, Auszahlungen aus Finanzierungstätigkeit</b>						
3401	34. Einz.; Aufn. v. Kred. u. inn. Darl. f. Inv.						
3500	35. Ausz.; Tilg. v. Kred. u. Rückz. v. inn. Darl.						
<b>3600</b>	<b>36. Saldo aus Finanzierungstätigkeit</b>						
<b>3700</b>	<b>37. Finanzmittelveränderung</b>	<b>-728.644,38</b>	<b>-444.800,00</b>	<b>-435.600,00</b>	<b>305.500,00</b>	<b>-83.500,00</b>	<b>-84.200,00</b>

## Haushaltsplan 2025

## Investitionen 310 Gemeindestraßen

Gemeinde Jemgum

Nr. Bezeichnung	Gesamt Ein- u. Auszahl. (mit Ansatz)	Ansatz 2024	Ansatz 2025	Finanzplan 2026	Finanzplan 2027 2028	bisher bereitgestellt (bis VJ)	VE 2026 VE 2027
310-01 Umgestaltung Bushaltestellen	-53.904,27	0,00	0,00	0,00	0,00 0,00	-53.904,27	0,00 0,00
310-30 Bau Multifunktionsplatz Ditzum	-81.109,06	0,00	0,00	0,00	0,00 0,00	-81.109,06	0,00 0,00
INV00032 Ausbau Blyhamer Straße	-291.564,63	0,00	0,00	0,00	0,00 0,00	-291.564,63	0,00 0,00
INV00040 Umgestaltung Bushaltestellen	-68.394,17	0,00	0,00	0,00	0,00 0,00	-68.394,17	0,00 0,00
INV00051 Sielstraße 7 in Ditzum	-1.715,07	0,00	0,00	0,00	0,00 0,00	-1.715,07	0,00 0,00
INV00052 Achter'd Toorn in Hatzum	-182,58	0,00	0,00	0,00	0,00 0,00	-182,58	0,00 0,00
INV00127 Investitionskostenzuschuss Ausbau Toter Weg	-357.000,00	0,00	0,00	0,00	0,00 0,00	-357.000,00	0,00 0,00
INV00145 Zaun "Auf der Wierde"	-2.250,24	0,00	0,00	0,00	0,00 0,00	-2.250,24	0,00 0,00
INV00173 Förderprogramm Radnetz Deutschland	-431.500,00	-431.500,00	0,00	0,00	0,00 0,00	-431.500,00	0,00 0,00
INV00174 Endausbau Sünderland	-255.000,00	-185.000,00	-70.000,00	0,00	0,00 0,00	-185.000,00	0,00 0,00
INV00189 Leege Plaatse Weg - Wirtschaftsweg-	-990,00	0,00	0,00	0,00	0,00 0,00	-990,00	0,00 0,00
SOPO000019 SOPO Förderprogramm Radnetz Deutschland	819.900,00	431.500,00	0,00	388.400,00	0,00 0,00	431.500,00	0,00 0,00

## Haushaltsplan 2025

<b>Haushaltsplan 2025</b>	
Gemeinde Jemgum	
<b>Kurzbeschreibung</b>	Leistungen des Baubetriebshofes, Hilfedienste für die Produkte der Verwaltung, Unterhaltung der Grünanlagen, Durchführung des Winterdienstes.
<b>Ziele</b>	Herstellung eines positiven Gemeindebildes
<b>Zielgruppen</b>	Einwohnerinnen und Einwohner der Gemeinde Jemgum und Gäste
<b>Auftragsgrundlagen</b>	Gremienbeschlüsse
<b>Erläuterungen</b>	<p>Zu diesem Kostenträger gehören folgende Leistungen:</p> <p>Beauftragung des gemeindlichen Bauhofes einschließlich Arbeitsvorbereitung  Materialbeschaffung  Unterhaltung und Ersatzbeschaffung der Bauhofsgeräte</p>

## Haushaltsplan 2025

## Teilergebnishaushalt Kostenstelle 311 Bauhof

Gemeinde Jemgum

Nr.	Bezeichnung	Ergebnis 2023	Ansatz 2024	Ansatz 2025	Plan 2026	Plan 2027	Plan 2028
<b>000</b>	<b>Ordentliche Erträge</b>						
010	1. Steuern und ähnliche Abgaben						
020	2. Zuwendungen und allgemeine Umlagen außer für Investitionstätigkeit						
030	3. Auflösungserträge aus Sonderposten						
040	4. sonstige Transfererträge						
050	5. öffentlich-rechtliche Entgelte außer Beiträgen u.ä. Entgelten für Inv.-Tätigkeit	168,90					
060	6. privatrechtliche Entgelte	7.810,00					
070	7. Kostenerstattungen und Kostenumlagen	80.013,14	42.000,00	42.000,00	42.000,00	42.000,00	42.000,00
080	8. Zinsen und ähnliche Finanzerträge						
090	9. aktivierungsfähige Eigenleistungen						
100	10. Bestandsveränderungen						
110	11. sonstige ordentliche Erträge	171,90					
<b>120</b>	<b>12. = Summe ordentliche Erträge</b>	<b>88.163,94</b>	<b>42.000,00</b>	<b>42.000,00</b>	<b>42.000,00</b>	<b>42.000,00</b>	<b>42.000,00</b>
<b>130</b>	<b>Ordentliche Aufwendungen</b>						
131	13. Personalaufwendungen	555.998,76	539.200,00	714.700,00	729.200,00	743.400,00	757.800,00
140	14. Versorgungsaufwendungen						
150	15. Aufwendungen für Sach- und Dienstleistungen	94.659,69	85.300,00	86.700,00	84.500,00	84.500,00	84.500,00
160	16. Abschreibungen	932,17	40.200,00	40.200,00	40.200,00	40.200,00	40.200,00
170	17. Zinsen und ähnliche Aufwendungen						
180	18. Transferaufwendungen						
190	19. sonstige ordentliche Aufwendungen	1.738,33	1.000,00	1.100,00	1.100,00	1.100,00	1.100,00
<b>200</b>	<b>20. = Summe ordentliche Aufwendungen</b>	<b>653.328,95</b>	<b>665.700,00</b>	<b>842.700,00</b>	<b>855.000,00</b>	<b>869.200,00</b>	<b>883.600,00</b>
<b>210</b>	<b>21. = ordentliches Ergebnis</b>	<b>-565.165,01</b>	<b>-623.700,00</b>	<b>-800.700,00</b>	<b>-813.000,00</b>	<b>-827.200,00</b>	<b>-841.600,00</b>
220	22. außerordentliche Erträge						
230	23. außerordentliche Aufwendungen						
<b>240</b>	<b>24. außerordentliches Ergebnis</b>						
<b>250</b>	<b>25. Jahresergebnis</b>	<b>-565.165,01</b>	<b>-623.700,00</b>	<b>-800.700,00</b>	<b>-813.000,00</b>	<b>-827.200,00</b>	<b>-841.600,00</b>
260	26. Erträge aus internen Leistungsbeziehungen		500,00	500,00	500,00	500,00	500,00
270	27. Aufwendungen aus internen Leistungsbeziehungen		200,00	200,00	200,00	200,00	200,00
<b>280</b>	<b>28. Saldo aus internen Leistungsbeziehungen</b>		<b>300,00</b>	<b>300,00</b>	<b>300,00</b>	<b>300,00</b>	<b>300,00</b>
<b>290</b>	<b>29. Erg. unter Berücks. d. internen Leistungsbez.</b>	<b>-565.165,01</b>	<b>-623.400,00</b>	<b>-800.400,00</b>	<b>-812.700,00</b>	<b>-826.900,00</b>	<b>-841.300,00</b>

## Haushaltsplan 2025

## Teilfinanzhaushalt Kostenstelle 311 Bauhof

Gemeinde Jemgum

Nr.	Bezeichnung	Ergebnis 2023	Ansatz 2024	Ansatz 2025	Plan 2026	Plan 2027	Plan 2028
<b>0000</b>	<b>Einzahlungen aus laufender Verwaltungstätigkeit</b>						
0100	1. Steuern und ähnliche Abgaben						
0200	2. Zuwendungen und allgemeine Umlagen (außer für Investitionstätigkeit)						
0300	3. sonstige Transfereinzahlungen						
0400	4. öffentlich-rechtliche Entgelte (außer Beitr. u. ähnl. Entgelte f. Inv.-Tätigkeit)	168,90					
0500	5. privatrechtliche Entgelte (außer für Investitionstätigkeit)	7.810,00					
0600	6. Kostenerstattungen und Kostenumlagen (außer für Investitionstätigkeit)	80.013,14	42.000,00	42.000,00	42.000,00	42.000,00	42.000,00
0700	7. Zinsen und ähnliche Einzahlungen						
0800	8. Einz. a. d. Veräußerung geringwert. VermGG						
0900	9. sonstige haushaltswirksame Einzahlungen	171,90					
<b>1000</b>	<b>10. = Summe d. Einz. aus lfd. Verwaltungstätigkeit</b>	<b>88.163,94</b>	<b>42.000,00</b>	<b>42.000,00</b>	<b>42.000,00</b>	<b>42.000,00</b>	<b>42.000,00</b>
<b>1100</b>	<b>Auszahlungen aus laufender Verwaltungstätigkeit</b>						
1101	11. Personalauszahlungen	555.998,76	539.200,00	714.700,00	729.200,00	743.400,00	757.800,00
1200	12. Versorgungsauszahlungen						
1300	13. Auszahlungen für Sach- und Dienstleistungen und für geringwertige Vermögensgegenstände	87.060,09	85.300,00	86.700,00	84.500,00	84.500,00	84.500,00
1400	14. Zinsen und ähnliche Auszahlungen						
1500	15. Transferauszahlungen (außer für Investitionstätigkeit)						
1600	16. sonstige haushaltswirksame Auszahlungen	1.628,16	1.000,00	1.100,00	1.100,00	1.100,00	1.100,00
<b>1700</b>	<b>17. = Summe d. Ausz. aus lfd. Verwaltungstätigkeit</b>	<b>644.687,01</b>	<b>625.500,00</b>	<b>802.500,00</b>	<b>814.800,00</b>	<b>829.000,00</b>	<b>843.400,00</b>
<b>1800</b>	<b>18. Saldo aus laufender Verwaltungstätigkeit</b>	<b>-556.523,07</b>	<b>-583.500,00</b>	<b>-760.500,00</b>	<b>-772.800,00</b>	<b>-787.000,00</b>	<b>-801.400,00</b>
<b>1900</b>	<b>Einzahlungen für Investitionstätigkeit</b>						
1901	19. Zuwendungen für Investitionstätigkeit						
2000	20. Beiträge u.ä. Entgelte für Investitionstätigk.						
2100	21. Veräußerung von Sachvermögen	2.325,00					
2200	22. Veräußerung von Finanzvermögensanlagen						
2300	23. sonstige Investitionstätigkeit						
<b>2400</b>	<b>24. = Summe d. Einz. aus Investitionstätigkeit</b>	<b>2.325,00</b>					
<b>2500</b>	<b>Auszahlungen für Investitionstätigkeit</b>						
2501	25. Erwerb von Grundstücken und Gebäuden						
2600	26. Baumaßnahmen						
2700	27. Erwerb von beweglichem Sachvermögen	14.940,95	50.700,00	81.100,00	84.600,00		
2800	28. Erwerb von Finanzvermögensanlagen						
2900	29. Aktivierbare Zuwendungen						
3000	30. sonstige Investitionstätigkeit	4.032,19	6.000,00				
<b>3100</b>	<b>31. = Summe d. Ausz. für Investitionstätigkeit</b>	<b>18.973,14</b>	<b>56.700,00</b>	<b>81.100,00</b>	<b>84.600,00</b>		
<b>3200</b>	<b>32. Saldo aus Investitionstätigkeit</b>	<b>-16.648,14</b>	<b>-56.700,00</b>	<b>-81.100,00</b>	<b>-84.600,00</b>		
<b>3300</b>	<b>33. Finanzmittel-Überschuss/-Fehlbetrag</b>	<b>-573.171,21</b>	<b>-640.200,00</b>	<b>-841.600,00</b>	<b>-857.400,00</b>	<b>-787.000,00</b>	<b>-801.400,00</b>
<b>3400</b>	<b>Ein-, Auszahlungen aus Finanzierungstätigkeit</b>						
3401	34. Einz.; Aufn. v. Kred. u. inn. Darl. f. Inv.						
3500	35. Ausz.; Tilg. v. Kred. u. Rückz. v. inn. Darl.						
<b>3600</b>	<b>36. Saldo aus Finanzierungstätigkeit</b>						
<b>3700</b>	<b>37. Finanzmittelveränderung</b>	<b>-573.171,21</b>	<b>-640.200,00</b>	<b>-841.600,00</b>	<b>-857.400,00</b>	<b>-787.000,00</b>	<b>-801.400,00</b>

## Haushaltsplan 2025

Investitionen 311 Bauhof							
Gemeinde Jemgum							
Nr. Bezeichnung	Gesamt Ein- u. Auszahl. (mit Ansatz)	Ansatz 2024	Ansatz 2025	Finanzplan 2026	Finanzplan 2027 2028	bisher bereitgestellt (bis VJ)	VE 2026 VE 2027
311-04 Kreiselstreuer	-12.731,00	0,00	0,00	0,00	0,00 0,00	-12.731,00	0,00 0,00
INV00020 Mähkorb	-7.250,00	0,00	0,00	0,00	0,00 0,00	-7.250,00	0,00 0,00
INV00027 Grasshopper 1500	-11.518,80	0,00	0,00	0,00	0,00 0,00	-11.518,80	0,00 0,00
INV00030 Schmalspurschlepper	-79.900,00	0,00	0,00	0,00	0,00 0,00	-79.900,00	0,00 0,00
INV00033 Trimmer mit Motor	-2.078,41	0,00	0,00	0,00	0,00 0,00	-2.078,41	0,00 0,00
INV00035 Hochdruckreiniger	-1.823,20	0,00	0,00	0,00	0,00 0,00	-1.823,20	0,00 0,00
INV00036 Frontladeschaufel	-6.744,92	0,00	0,00	0,00	0,00 0,00	-6.744,92	0,00 0,00
INV00079 Schneeschild	-4.641,00	0,00	0,00	0,00	0,00 0,00	-4.641,00	0,00 0,00
INV00080 Rasenmäher /Aufsitzmäher	-3.238,20	0,00	0,00	0,00	0,00 0,00	-3.238,20	0,00 0,00
INV00081 Hochgrasmäher mit Böschungsmähfunktion	-14.731,20	0,00	0,00	0,00	0,00 0,00	-14.731,20	0,00 0,00
INV00082 Salzstreuer für kleinen Kompaktschlepper	-3.555,03	0,00	0,00	0,00	0,00 0,00	-3.555,03	0,00 0,00
INV00083 PKW Anhänger (groß)	-17.000,00	-17.000,00	0,00	0,00	0,00 0,00	-17.000,00	0,00 0,00
INV00085 Schlegelmäher	-7.000,00	-7.000,00	0,00	0,00	0,00 0,00	-7.000,00	0,00 0,00
INV00105 ROTATIONSLASER RL5-SET	-1.652,46	0,00	0,00	0,00	0,00 0,00	-1.652,46	0,00 0,00
INV00131 Container für Hakenliftanhänger	-8.000,00	-8.000,00	0,00	0,00	0,00 0,00	-8.000,00	0,00 0,00
INV00132 Unkrautentferner mechanisch	-5.000,00	-5.000,00	0,00	0,00	0,00 0,00	-5.000,00	0,00 0,00
INV00133 Rüttler/Rüttelplatte	-3.500,00	-3.500,00	0,00	0,00	0,00 0,00	-3.500,00	0,00 0,00
INV00134 Bauhofsprogramm Basis (Arbeitsaufträge, Lagerhaltung)	-4.032,19	0,00	0,00	0,00	0,00 0,00	-4.032,19	0,00 0,00
INV00135 Bauhofsprogramm Erweiterung "Mobile Datenerfassung"	-4.000,00	-4.000,00	0,00	0,00	0,00 0,00	-4.000,00	0,00 0,00
INV00136 Bauhofsprogramm Erweiterung "Webauftrag" Lizenzen	-2.000,00	-2.000,00	0,00	0,00	0,00 0,00	-2.000,00	0,00 0,00
INV00177 Freischneider (2 Stück)	-4.400,00	-4.400,00	0,00	0,00	0,00 0,00	-4.400,00	0,00 0,00
INV00178 Rasenmäher Akku	-4.500,00	-4.500,00	0,00	0,00	0,00 0,00	-4.500,00	0,00 0,00
INV00179 Große Akku Flex	-1.300,00	-1.300,00	0,00	0,00	0,00 0,00	-1.300,00	0,00 0,00
INV00180 E-Bulli (Pritsche lang) Ersatzbeschaffung	-78.000,00	0,00	0,00	-78.000,00	0,00 0,00	0,00	0,00 0,00
INV00215 E-Caddy	-50.000,00	0,00	-50.000,00	0,00	0,00 0,00	0,00	0,00 0,00
INV00216 Absperrböcke Set mit Blinklicht	-3.100,00	0,00	-3.100,00	0,00	0,00 0,00	0,00	0,00 0,00
INV00217 Umkehrfräse (klein)	-6.600,00	0,00	0,00	-6.600,00	0,00 0,00	0,00	0,00 0,00
INV00218 Akku Kombimotor+ Anbaugerät	-2.500,00	0,00	-2.500,00	0,00	0,00 0,00	0,00	0,00 0,00
INV00219 Kompressor (groß)	-2.800,00	0,00	-2.800,00	0,00	0,00 0,00	0,00	0,00 0,00
INV00220 Schweißgerät (groß)	-3.000,00	0,00	-3.000,00	0,00	0,00 0,00	0,00	0,00 0,00
INV00221 Akku Werkzeuge Set	-3.500,00	0,00	-3.500,00	0,00	0,00 0,00	0,00	0,00 0,00
INV00222 Motorhacke/Fräse	-3.500,00	0,00	-3.500,00	0,00	0,00 0,00	0,00	0,00 0,00
INV00223 Greifschaufel	-5.500,00	0,00	-5.500,00	0,00	0,00 0,00	0,00	0,00 0,00
INV00224 2 Akku Blasgeräte	-3.200,00	0,00	-3.200,00	0,00	0,00 0,00	0,00	0,00 0,00
INV00225 Akku Rasenmäher	-2.200,00	0,00	-2.200,00	0,00	0,00 0,00	0,00	0,00 0,00

## Haushaltsplan 2025

### Investitionen 311 Bauhof

Gemeinde Jemgum

Nr. Bezeichnung	Gesamt Ein- u. Auszahl. (mit Ansatz)	Ansatz 2024	Ansatz 2025	Finanzplan 2026	Finanzplan 2027 2028	bisher bereitgestellt (bis VJ)	VE 2026 VE 2027
INV00226 Akku Kreiselschere	-1.800,00	0,00	-1.800,00	0,00	0,00 0,00	0,00	0,00 0,00

## Haushaltsplan 2025

<b>Haushaltsplan 2025</b>	
Gemeinde Jemgum	
<b>Kurzbeschreibung</b>	Unterhaltung, Herstellung, Erweiterung/Erneuerung des gemeindlichen Abwassernetzes einschl. aller technischen Einrichtungen.
<b>Ziele</b>	Sicherstellung der ordnungsgemäßen Beseitigung des Abwassers, Aufrechterhaltung der Leistungsfähigkeit des Entwässerungsnetzes.
<b>Zielgruppen</b>	Nutzer der Einrichtung  Fachausschuss: Ausschuss für Bau, Verkehr und Feuerschutz
<b>Auftragsgrundlagen</b>	Ratsbeschlüsse
<b>Erläuterungen</b>	Zu diesem Kostenträger gehören folgende Leistungen:  Unterhaltung, Herstellung, Erweiterung/Erneuerung des gemeindlichen Abwassernetzes einschließlich Pumpwerke und der Kläranlage Klärschlammensorgung bzw. Klärschlammverwertung Fäkalschlammensorgung und Abrechnung

## Haushaltsplan 2025

## Teilergebnishaushalt Kostenstelle 313 Abwasserbeseitigung

Gemeinde Jemgum

Nr.	Bezeichnung	Ergebnis 2023	Ansatz 2024	Ansatz 2025	Plan 2026	Plan 2027	Plan 2028
<b>000</b>	<b>Ordentliche Erträge</b>						
010	1. Steuern und ähnliche Abgaben						
020	2. Zuwendungen und allgemeine Umlagen außer für Investitionstätigkeit						
030	3. Auflösungserträge aus Sonderposten		141.600,00	141.600,00	141.600,00	141.600,00	141.600,00
040	4. sonstige Transfererträge						
050	5. öffentlich-rechtliche Entgelte außer Beiträgen u.ä. Entgelten für Inv.-Tätigkeit	265,00	738.400,00	738.400,00	738.400,00	738.400,00	738.400,00
060	6. privatrechtliche Entgelte						
070	7. Kostenerstattungen und Kostenumlagen						
080	8. Zinsen und ähnliche Finanzerträge						
090	9. aktivierungsfähige Eigenleistungen						
100	10. Bestandsveränderungen						
110	11. sonstige ordentliche Erträge	6,10					
<b>120</b>	<b>12. = Summe ordentliche Erträge</b>	<b>271,10</b>	<b>880.000,00</b>	<b>880.000,00</b>	<b>880.000,00</b>	<b>880.000,00</b>	<b>880.000,00</b>
<b>130</b>	<b>Ordentliche Aufwendungen</b>						
131	13. Personalaufwendungen	62.433,40	64.900,00	70.800,00	72.500,00	73.900,00	75.200,00
140	14. Versorgungsaufwendungen						
150	15. Aufwendungen für Sach- und Dienstleistungen	80.434,74	321.900,00	450.400,00	350.700,00	350.700,00	350.700,00
160	16. Abschreibungen		209.600,00	265.600,00	265.600,00	265.600,00	265.600,00
170	17. Zinsen und ähnliche Aufwendungen						
180	18. Transferaufwendungen						
190	19. sonstige ordentliche Aufwendungen	13.590,10	210.500,00	340.500,00	340.500,00	340.500,00	340.500,00
<b>200</b>	<b>20. = Summe ordentliche Aufwendungen</b>	<b>156.458,24</b>	<b>806.900,00</b>	<b>1.127.300,00</b>	<b>1.029.300,00</b>	<b>1.030.700,00</b>	<b>1.032.000,00</b>
<b>210</b>	<b>21. = ordentliches Ergebnis</b>	<b>-156.187,14</b>	<b>73.100,00</b>	<b>-247.300,00</b>	<b>-149.300,00</b>	<b>-150.700,00</b>	<b>-152.000,00</b>
220	22. außerordentliche Erträge						
230	23. außerordentliche Aufwendungen						
<b>240</b>	<b>24. außerordentliches Ergebnis</b>						
<b>250</b>	<b>25. Jahresergebnis</b>	<b>-156.187,14</b>	<b>73.100,00</b>	<b>-247.300,00</b>	<b>-149.300,00</b>	<b>-150.700,00</b>	<b>-152.000,00</b>
260	26. Erträge aus internen Leistungsbeziehungen						
270	27. Aufwendungen aus internen Leistungsbeziehungen		100,00	100,00	100,00	100,00	100,00
<b>280</b>	<b>28. Saldo aus internen Leistungsbeziehungen</b>		<b>-100,00</b>	<b>-100,00</b>	<b>-100,00</b>	<b>-100,00</b>	<b>-100,00</b>
<b>290</b>	<b>29. Erg. unter Berücks. d. internen Leistungsbez.</b>	<b>-156.187,14</b>	<b>73.000,00</b>	<b>-247.400,00</b>	<b>-149.400,00</b>	<b>-150.800,00</b>	<b>-152.100,00</b>

## Haushaltsplan 2025

## Teilfinanzhaushalt Kostenstelle 313 Abwasserbeseitigung

Gemeinde Jemgum

Nr.	Bezeichnung	Ergebnis 2023	Ansatz 2024	Ansatz 2025	Plan 2026	Plan 2027	Plan 2028
<b>0000</b>	<b>Einzahlungen aus laufender Verwaltungstätigkeit</b>						
0100	1. Steuern und ähnliche Abgaben						
0200	2. Zuwendungen und allgemeine Umlagen (außer für Investitionstätigkeit)						
0300	3. sonstige Transfereinzahlungen						
0400	4. öffentlich-rechtliche Entgelte (außer Beitr. u. ähnl. Entgelte f. Inv.-Tätigkeit)	265,00	738.400,00	738.400,00	738.400,00	738.400,00	738.400,00
0500	5. privatrechtliche Entgelte (außer für Investitionstätigkeit)						
0600	6. Kostenerstattungen und Kostenumlagen (außer für Investitionstätigkeit)						
0700	7. Zinsen und ähnliche Einzahlungen						
0800	8. Einz. a. d. Veräußerung geringwert. VermGG						
0900	9. sonstige haushaltswirksame Einzahlungen	6,10					
<b>1000</b>	<b>10. = Summe d. Einz. aus lfd. Verwaltungstätigkeit</b>	<b>271,10</b>	<b>738.400,00</b>	<b>738.400,00</b>	<b>738.400,00</b>	<b>738.400,00</b>	<b>738.400,00</b>
<b>1100</b>	<b>Auszahlungen aus laufender Verwaltungstätigkeit</b>						
1101	11. Personalauszahlungen	62.433,40	64.900,00	70.800,00	72.500,00	73.900,00	75.200,00
1200	12. Versorgungsauszahlungen						
1300	13. Auszahlungen für Sach- und Dienstleistungen und für geringwertige Vermögensgegenstände	78.122,72	321.900,00	450.400,00	350.700,00	350.700,00	350.700,00
1400	14. Zinsen und ähnliche Auszahlungen						
1500	15. Transferauszahlungen (außer für Investitionstätigkeit)						
1600	16. sonstige haushaltswirksame Auszahlungen	13.599,52	210.500,00	340.500,00	340.500,00	340.500,00	340.500,00
<b>1700</b>	<b>17. = Summe d. Ausz. aus lfd. Verwaltungstätigkeit</b>	<b>154.155,64</b>	<b>597.300,00</b>	<b>861.700,00</b>	<b>763.700,00</b>	<b>765.100,00</b>	<b>766.400,00</b>
<b>1800</b>	<b>18. Saldo aus laufender Verwaltungstätigkeit</b>	<b>-153.884,54</b>	<b>141.100,00</b>	<b>-123.300,00</b>	<b>-25.300,00</b>	<b>-26.700,00</b>	<b>-28.000,00</b>
<b>1900</b>	<b>Einzahlungen für Investitionstätigkeit</b>						
1901	19. Zuwendungen für Investitionstätigkeit						
2000	20. Beiträge u.ä. Entgelte für Investitionstätigk.						
2100	21. Veräußerung von Sachvermögen						
2200	22. Veräußerung von Finanzvermögensanlagen						
2300	23. sonstige Investitionstätigkeit						
<b>2400</b>	<b>24. = Summe d. Einz. aus Investitionstätigkeit</b>						
<b>2500</b>	<b>Auszahlungen für Investitionstätigkeit</b>						
2501	25. Erwerb von Grundstücken und Gebäuden			92.000,00			
2600	26. Baumaßnahmen		100.000,00				
2700	27. Erwerb von beweglichem Sachvermögen	4.019,58	4.200,00	743.000,00	5.500,00		
2800	28. Erwerb von Finanzvermögensanlagen						
2900	29. Aktivierbare Zuwendungen						
3000	30. sonstige Investitionstätigkeit						
<b>3100</b>	<b>31. = Summe d. Ausz. für Investitionstätigkeit</b>	<b>4.019,58</b>	<b>104.200,00</b>	<b>835.000,00</b>	<b>5.500,00</b>		
<b>3200</b>	<b>32. Saldo aus Investitionstätigkeit</b>	<b>-4.019,58</b>	<b>-104.200,00</b>	<b>-835.000,00</b>	<b>-5.500,00</b>		
<b>3300</b>	<b>33. Finanzmittel-Überschuss/-Fehlbetrag</b>	<b>-157.904,12</b>	<b>36.900,00</b>	<b>-958.300,00</b>	<b>-30.800,00</b>	<b>-26.700,00</b>	<b>-28.000,00</b>
<b>3400</b>	<b>Ein-, Auszahlungen aus Finanzierungstätigkeit</b>						
3401	34. Einz.; Aufn. v. Kred. u. inn. Darl. f. Inv.						
3500	35. Ausz.; Tilg. v. Kred. u. Rückz. v. inn. Darl.						
<b>3600</b>	<b>36. Saldo aus Finanzierungstätigkeit</b>						
<b>3700</b>	<b>37. Finanzmittelveränderung</b>	<b>-157.904,12</b>	<b>36.900,00</b>	<b>-958.300,00</b>	<b>-30.800,00</b>	<b>-26.700,00</b>	<b>-28.000,00</b>

## Haushaltsplan 2025

## Investitionen 313 Abwasserbeseitigung

Gemeinde Jemgum

Nr. Bezeichnung	Gesamt Ein- u. Auszahl. (mit Ansatz)	Ansatz 2024	Ansatz 2025	Finanzplan 2026	Finanzplan 2027 2028	bisher bereitgestellt (bis VJ)	VE 2026 VE 2027
INV00029 Sauerstoffmessgerät	-4.684,78	0,00	0,00	0,00	0,00 0,00	-4.684,78	0,00 0,00
INV00137 Deckelheber	-2.701,30	0,00	0,00	0,00	0,00 0,00	-2.701,30	0,00 0,00
INV00138 Dreibein mit Flaschenzug	-2.700,00	-2.700,00	0,00	0,00	0,00 0,00	-2.700,00	0,00 0,00
INV00155 Sauerstoffmessgerät	-1.318,28	0,00	0,00	0,00	0,00 0,00	-1.318,28	0,00 0,00
INV00183 Laubbüste	-1.500,00	-1.500,00	0,00	0,00	0,00 0,00	-1.500,00	0,00 0,00
INV00185 Investive Maßnahmen im Abwasserbereich	-100.000,00	-100.000,00	0,00	0,00	0,00 0,00	-100.000,00	0,00 0,00
INV00228 Neues Pumpwerk Emsstraße baulicher und maschinelle	-56.000,00	0,00	-56.000,00	0,00	0,00 0,00	0,00	0,00 0,00
INV00229 Pumpe ersetzen	-6.000,00	0,00	-6.000,00	0,00	0,00 0,00	0,00	0,00 0,00
INV00230 Aufsitzmäher	-5.500,00	0,00	0,00	-5.500,00	0,00 0,00	0,00	0,00 0,00
INV00231 Spülanhänger	-48.000,00	0,00	-48.000,00	0,00	0,00 0,00	0,00	0,00 0,00
INV00232 Notstromaggregat	-5.000,00	0,00	-5.000,00	0,00	0,00 0,00	0,00	0,00 0,00
INV00233 Umzäunung Kläranlage	-25.000,00	0,00	-25.000,00	0,00	0,00 0,00	0,00	0,00 0,00
INV00234 Carpot/Schuppen Kläranlage	-5.000,00	0,00	-5.000,00	0,00	0,00 0,00	0,00	0,00 0,00
INV00241 Einbau von neuen Reinigungs- und Kontrollkästen	-120.000,00	0,00	-120.000,00	0,00	0,00 0,00	0,00	0,00 0,00
INV00242 Aufbau einer Fernwirktechnik einschl. Prozessleits	-400.000,00	0,00	-400.000,00	0,00	0,00 0,00	0,00	0,00 0,00
INV00243 Einbau von IDMS(Datenb)	-130.000,00	0,00	-130.000,00	0,00	0,00 0,00	0,00	0,00 0,00
INV00244 Einbau von Be- und Entlüftungsventilen	-40.000,00	0,00	-40.000,00	0,00	0,00 0,00	0,00	0,00 0,00

# Schuldenübersicht

**Übersicht über den voraussichtlichen Stand der Schulden**

Art der Schulden	Stand zu Beginn des Vorjahres	Voraussicht- licher Stand zu Beginn des Haushalts- jahres
	-1000 Euro-	-1000 Euro-
1	2	3
<b>1.       Geldschulden aus</b>		
1.1       Anleihen	0,0	0,0
1.2       Verbindlichkeiten aus Krediten für Investitionstätigkeit	2.486,1	2.361,3
1.3       Liquiditätskrediten	4.041,6	7.976,8
1.4       sonstigen Geldschulden	0,0	0,0
2.       Verbindlichkeiten aus kreditähnlichen Rechtsgeschäften	0,0	0,0
3.       Verbindlichkeiten aus Lieferungen und Leistungen	383,4	57,7
4.       Transferverbindlichkeiten	12,2	0,2
5.       Sonstige Verbindlichkeiten	0,0	3,9
<b>Schulden gesamt</b>	<b>6.923,3</b>	<b>10.399,9</b>