
Gemeinde Jemgum



Badesee Holtgaste

Jahresergebnis Bilanz **2019**

mit Anhang und Anlagen

Inhaltsverzeichnis

A. Allgemeines	1
Vollständigkeitserklärung des Bürgermeisters	2
B. Jahresrechnung	7
1. Kontenplan Jemgum	8
2. Bilanz	80
3. Bilanz mit Konten (informativ)	84
3. Gesamt-Rechnung	89
4. Teil-Rechnungen	93
a) Teilhaushalt 0 - Bürgermeisteramt -	94
b) Teilhaushalt 1 - Finanzen und interner Service -	98
c) Teilhaushalt 2 - Bürgerservice, Bauleitplanung u. Touristik -	150
d) Teilhaushalt 3 - Bauen und Technik -	178
5. Anhang zur Bilanz	213
6. Anlage 1 zum Anhang - Rechenschaftsbericht -	240
7. Anlage 2 zum Anhang - Anlagenübersicht -	263
8. Anlage 3 zum Anhang - Übersicht über die zu übertragenden Haushaltsermächtigungen	265
9. Anlage 4 zum Anhang - Forderungsübersicht -	268
10. Anlage 5 zum Anhang – Schuldenübersicht, Verbindlichkeitsspiegel -	270
11. Anlage 6 zum Anhang - Rückstellungsspiegel -	273

A.

Allgemeines

Vollständig- keitserklärung

Vollständigkeitserklärung

Jahresabschluss, Anhang bzw. Rechenschaftsbericht für das Haushaltsjahr **2019**

Jahresabschluss zum 31.12.2019

Herr Bürgermeister Heikens gibt persönlich folgende Erklärung ab:

Aufklärungen und Nachweise

1. Der Rechnungsprüfung habe ich die von ihnen gemäß gesetzlichen Vorschriften verlangten und darüber hinaus für eine sorgfältige Prüfung notwendigen Nachweise und Informationen vollständig und nach bestem Wissen und Gewissen zur Verfügung gestellt.
2. Folgende Auskunftspersonen habe ich angewiesen, der Rechnungsprüfung alle Auskünfte, Nachweise und Informationen richtig und vollständig zu geben:
Herr Smidt
Herr Zuidema,
sofern erforderlich, alle weiteren Bediensteten.

Buchführung, Inventar, Zahlungsabwicklung

3. Es sind alle Bücher, Belege und sonstigen Unterlagen zur Verfügung gestellt worden. Zu den Unterlagen gehören neben den Büchern der Finanzbuchhaltung insbesondere Verträge und Schriften von besonderer Bedeutung, Arbeits- und Dienstanweisungen sowie Organisationspläne, die zum Verständnis der Buchführung erforderlich sind.
4. In den Unterlagen der Finanzbuchhaltung sind alle Geschäftsvorfälle, die für das Haushaltsjahr buchungspflichtig waren, erfasst und belegt. Zu den Belegen gehören alle für die richtige und vollständige Ermittlung der Ansprüche und Verpflichtungen zu Grunde zu legenden Nachweise (begründende Unterlagen).
5. Die nach der KomHKVO erforderliche Beachtung der Grundsätze ordnungsgemäßer DV-gestützter Buchführungssysteme wurde sichergestellt.

6. Bei der Inventur sind die Grundsätze ordnungsmäßiger Inventur beachtet und alle im wirtschaftlichen Eigentum stehenden Vermögensgegenstände und die Schulden erfasst worden.
7. Die ggf. in der KomHKVO vorhandenen erforderlichen Regelungen zu Sicherheitsstandards und interner Aufsicht wurden erlassen und sind in aktueller Fassung vorgelegt worden. Die Aufsicht über die Finanzbuchhaltung wurde
- von mir wahrgenommen,
 - auf Herrn Smidt übertragen und wahrgenommen.

Jahresabschluss, Anhang und Rechenschaftsbericht

8. Der Jahresabschluss beinhaltet alle bilanzierungspflichtigen Vermögenswerte, Verpflichtungen, Rückstellungen, Wagnisse (z. B. drohende Verluste aus schwebenden Verfahren) und Abgrenzungen, sämtliche Aufwendungen und Erträge und sämtliche Aus- und Einzahlungen. Der Anhang enthält alle erforderlichen Angaben.
9. Im Rechenschaftsbericht sind alle Vorgänge von besonderer Bedeutung erläutert worden, insbesondere sind alle Risiken und Chancen der künftigen Entwicklung, wie sie von mir eingeschätzt werden, dargestellt.
10. Zu berücksichtigende Ereignisse nach dem Bilanzstichtag
- bestehen nicht,
 - sind im Jahresabschluss enthalten,
 - sind im Rechenschaftsbericht dargelegt.
11. Umstände, die der Vermittlung eines den tatsächlichen Verhältnissen entsprechenden Bildes des Vermögens, Schulden, Ertrags- und Finanzlage entgegenstehen
- bestehen nicht,
 - sind gesondert erläutert.
12. Verbindlichkeiten aus Bürgschaften, Verlustübernahmeverträgen und sonstigen Sicherheiten bestanden ab Abschlussstichtag
- nicht,
 - nur in der Höhe, in der sie im Jahresabschluss berücksichtigt sind.
- Im Verbindlichkeitspiegel sind alle Haftungsverhältnisse aus der Bestellung von Sicherheiten nachrichtlich ausgewiesen.

13. Rückgabeverpflichtungen für in der Jahresbilanz ausgewiesene Vermögensgegenstände sowie Rücknahmeverpflichtungen für nicht in der Jahresbilanz ausgewiesene Vermögensgegenstände bestanden ab Abschlussstichtag
- nicht,
- und sind unter Ziffer _____ aufgeführt.
14. Derivative Finanzinstrumente (z. B. fremdwährungs-, zins-, wertpapier- und indexbezogene Optionsgeschäfte und Terminkontrakte, Zins- und Währungswaps, Forward Rate Agreements und Forward Forward Deposits) bestanden am Abschlussstichtag
- nicht,
- und sind in den Büchern vollständig erfasst sowie der Rechnungsprüfung dargelegt worden,
- und sind unter Ziffer _____ aufgeführt.
15. Verträge, die für die Beurteilung der Vermögens-, Schulden-, Ertrags- und Finanzlage der Kommune von Bedeutung sind oder werden können (z. B. wegen ihres Gegenstandes, ihrer Laufzeit, möglicher Verpflichtungen oder aus anderen Gründen), bestanden ab Abschlussstichtag
- nicht,
- und sind unter Ziffer _____ bzw. in der Anlage vollständig aufgeführt.
16. Die finanzielle Verpflichtung aus diesen Verträgen sowie sonstige, wesentliche finanzielle Verpflichtungen sind – soweit sie nicht in der Bilanz erscheinen
- im Anhang angegeben,
- unter Ziffer _____ bzw. in der Anlage aufgeführt.
17. Rechtsstreitigkeiten und sonstige Auseinandersetzungen, die für die Beurteilung der Vermögens-, Schulden-, Ertrags- und Finanzlage von Bedeutung sind,
- lagen am Abschlussstichtag und liegen auch zurzeit nicht vor,
- sind im Anhang angegeben,
- sind unter Ziffer _____ bzw. in der Anlage aufgeführt.
18. Störungen oder wesentliche Mängel des rechnungslegungsbezogenen Internen Kontrollsystems
- lagen am Abschlussstichtag und liegen auch zurzeit nicht vor,
- sind vollständig mitgeteilt worden.
19. Alle bekannten Vermögensschädigungen sind mitgeteilt worden.

20. Die am Schluss des Anhanges bzw. Rechenschaftsberichtes gemachten Angaben sind nach meinem Kenntnisstand vollständig und zutreffend.

21. Ich stelle die Vollständigkeit und Richtigkeit des Abschlusses 2019 fest.

Jemgum, 02.06.2020

Ort, Datum

(Heikens)

Unterschrift

B.

Jahresrechnung

Kontenplan

Jemgum

Kontenplan 2019

Budget-Nr.	Budget-Name	Konto-Nr.	Konto-Name
010-111	Gemeindeorgane	342100	Erträge aus Verkauf
010-111	Gemeindeorgane	346100	Sonstige privatrechtliche Leistungsentgelte
010-111	Gemeindeorgane	401100	Dienstaufwendungen Beamte
010-111	Gemeindeorgane	401200	Dienstaufwendungen Arbeitnehmer
010-111	Gemeindeorgane	402100	Beiträge zu Versorgungskassen Beamte
010-111	Gemeindeorgane	402200	Beiträge zu Versorgungskassen Arbeitnehmer
010-111	Gemeindeorgane	403200	Beiträge zur gesetzlichen Sozialversicherung Arbeitnehmer
010-111	Gemeindeorgane	404100	Beihilfen, Unterstützungsleistungen für Beamte und Arbeitnehmer
010-111	Gemeindeorgane	422100	Unterhaltung des beweglichen Vermögens
010-111	Gemeindeorgane	422200	Erwerb geringwertiger Vermögensgegenstände
010-111	Gemeindeorgane	424100	Bewirtschaftung der Grundstücke und baulichen Anlagen
010-111	Gemeindeorgane	426100	Besondere Aufwendungen für Beschäftigte
010-111	Gemeindeorgane	427100	Besondere Verwaltungs- und Betriebsaufwendungen
010-111	Gemeindeorgane	429100	Aufwendungen sonstige Sach- und Dienstleistungen
010-111	Gemeindeorgane	431800	Zuschüsse an übrige Bereiche
010-111	Gemeindeorgane	442100	Aufwendungen für ehrenamtliche und sonstige Tätigkeit
010-111	Gemeindeorgane	442900	Sonstige Aufwendungen für die Inanspruchnahme von Rechten und Diensten
010-111	Gemeindeorgane	442901	Verfügungsmittel des Bürgermeisters
010-111	Gemeindeorgane	443100	Geschäftsaufwendungen
010-111	Gemeindeorgane	444100	Steuern, Versicherungen, Schadensfälle
010-111	Gemeindeorgane	471170	Abschreibungen auf Betriebs- und Geschäftsausstattung
010-111	Gemeindeorgane	481100	Aufwendungen aus internen Leistungsbeziehungen Betriebliche Dienste
010-111	Gemeindeorgane	642100	Einzahlungen aus Verkauf
010-111	Gemeindeorgane	646100	Sonstige privatrechtliche Leistungsentgelte
010-111	Gemeindeorgane	701100	Dienstbezüge Beamte
010-111	Gemeindeorgane	701200	Dienstbezüge Arbeitnehmer
010-111	Gemeindeorgane	702100	Beiträge zu Versorgungskassen Beamte
010-111	Gemeindeorgane	702200	Beiträge zu Versorgungskassen Arbeitnehmer
010-111	Gemeindeorgane	703200	Beiträge zur gesetzlichen Sozialversicherung Arbeitnehmer
010-111	Gemeindeorgane	704100	Beihilfen, Unterstützungsleistungen für Beamte und Arbeitnehmer
010-111	Gemeindeorgane	722100	Unterhaltung des beweglichen Vermögens
010-111	Gemeindeorgane	722200	Erwerb geringwertiger Vermögensgegenstände
010-111	Gemeindeorgane	724100	Bewirtschaftung der Grundstücke und baulichen Anlagen
010-111	Gemeindeorgane	726100	Besondere Auszahlungen für Beschäftigte
010-111	Gemeindeorgane	727100	Besondere Verwaltungs- und Betriebsauszahlungen
010-111	Gemeindeorgane	729100	Auszahlungen für sonstige Dienstleistungen
010-111	Gemeindeorgane	731800	Zuschüsse an übrige Bereiche
010-111	Gemeindeorgane	742100	Auszahlungen für ehrenamtliche und sonstige Tätigkeit
010-111	Gemeindeorgane	742900	Sonstige Auszahlungen für die Inanspruchnahme von Rechten und Diensten
010-111	Gemeindeorgane	743100	Geschäftsauszahlungen
010-111	Gemeindeorgane	744100	Steuern, Versicherungen, Schadensfälle

Kontenplan 2019

020-362	Jugendarbeit	431800	Zuschüsse an übrige Bereiche
020-362	Jugendarbeit	731800	Zuschüsse an übrige Bereiche
020-3622	Ferienprogramm	332100	Benutzungsgebühren und ähnliche Entgelte
020-3622	Ferienprogramm	401200	Dienstaufwendungen Arbeitnehmer
020-3622	Ferienprogramm	402200	Beiträge zu Versorgungskassen Arbeitnehmer
020-3622	Ferienprogramm	403200	Beiträge zur gesetzlichen Sozialversicherung Arbeitnehmer
020-3622	Ferienprogramm	427100	Besondere Verwaltungs- und Betriebsaufwendungen
020-3622	Ferienprogramm	429100	Aufwendungen sonstige Sach- und Dienstleistungen
020-3622	Ferienprogramm	443100	Geschäftsaufwendungen
020-3622	Ferienprogramm	481100	Aufwendungen aus internen Leistungsbeziehungen Betriebliche Dienste
020-3622	Ferienprogramm	632100	Benutzungsgebühren und ähnliche Entgelte
020-3622	Ferienprogramm	701200	Dienstbezüge Arbeitnehmer
020-3622	Ferienprogramm	702200	Beiträge zu Versorgungskassen Arbeitnehmer
020-3622	Ferienprogramm	703200	Beiträge zur gesetzlichen Sozialversicherung Arbeitnehmer
020-3622	Ferienprogramm	727100	Besondere Verwaltungs- und Betriebsauszahlungen
020-3622	Ferienprogramm	729100	Auszahlungen für sonstige Dienstleistungen
020-3622	Ferienprogramm	743100	Geschäftsauszahlungen
021-366	Jugendzentrum	401200	Dienstaufwendungen Arbeitnehmer
021-366	Jugendzentrum	402200	Beiträge zu Versorgungskassen Arbeitnehmer
021-366	Jugendzentrum	403200	Beiträge zur gesetzlichen Sozialversicherung Arbeitnehmer
021-366	Jugendzentrum	421100	Unterhaltung der Grundstücke und baulichen Anlagen
021-366	Jugendzentrum	424100	Bewirtschaftung der Grundstücke und baulichen Anlagen
021-366	Jugendzentrum	431800	Zuschüsse an übrige Bereiche
021-366	Jugendzentrum	443100	Geschäftsaufwendungen
021-366	Jugendzentrum	444100	Steuern, Versicherungen, Schadensfälle
021-366	Jugendzentrum	471130	Abschreibungen auf Gebäude
021-366	Jugendzentrum	471170	Abschreibungen auf Betriebs- und Geschäftsausstattung
021-366	Jugendzentrum	701200	Dienstbezüge Arbeitnehmer
021-366	Jugendzentrum	702200	Beiträge zu Versorgungskassen Arbeitnehmer
021-366	Jugendzentrum	703200	Beiträge zur gesetzlichen Sozialversicherung Arbeitnehmer
021-366	Jugendzentrum	721100	Unterhaltung der Grundstücke und baulichen Anlagen
021-366	Jugendzentrum	724100	Bewirtschaftung der Grundstücke und baulichen Anlagen
021-366	Jugendzentrum	731800	Zuschüsse an übrige Bereiche
021-366	Jugendzentrum	743100	Geschäftsauszahlungen
021-366	Jugendzentrum	744100	Steuern, Versicherungen, Schadensfälle
022-365	Kindergarten (altes Budget ab HH 19)	316100	Erträge aus der Auflösung von Sonderposten aus Investitionszuwendungen und -zuschüssen
023-3517	Soziale Angelegenheiten - örtlicher Träger	314800	Zuschüsse für laufende Zwecke von übrigen Bereichen
023-3517	Soziale Angelegenheiten - örtlicher Träger	332100	Benutzungsgebühren und ähnliche Entgelte
023-3517	Soziale Angelegenheiten - örtlicher Träger	401200	Dienstaufwendungen Arbeitnehmer
023-3517	Soziale Angelegenheiten - örtlicher Träger	402200	Beiträge zu Versorgungskassen Arbeitnehmer
023-3517	Soziale Angelegenheiten - örtlicher Träger	403200	Beiträge zur gesetzlichen Sozialversicherung Arbeitnehmer
023-3517	Soziale Angelegenheiten - örtlicher Träger	427100	Besondere Verwaltungs- und Betriebsaufwendungen

Kontenplan 2019

023-3517	Soziale Angelegenheiten -örtlicher Träger	431800	Zuschüsse an übrige Bereiche
023-3517	Soziale Angelegenheiten -örtlicher Träger	443100	Geschäftsaufwendungen
023-3517	Soziale Angelegenheiten -örtlicher Träger	481100	Aufwendungen aus internen Leistungsbeziehungen Betriebliche Dienste
023-3517	Soziale Angelegenheiten -örtlicher Träger	614800	Zuschüsse für laufende Zwecke von übrigen Bereichen
023-3517	Soziale Angelegenheiten -örtlicher Träger	632100	Benutzungsgebühren und ähnliche Entgelte
023-3517	Soziale Angelegenheiten -örtlicher Träger	701200	Dienstbezogene Arbeitnehmer
023-3517	Soziale Angelegenheiten -örtlicher Träger	702200	Beiträge zu Versorgungskassen Arbeitnehmer
023-3517	Soziale Angelegenheiten -örtlicher Träger	703200	Beiträge zur gesetzlichen Sozialversicherung Arbeitnehmer
023-3517	Soziale Angelegenheiten -örtlicher Träger	727100	Besondere Verwaltungs- und Betriebsauszahlungen
023-3517	Soziale Angelegenheiten -örtlicher Träger	731800	Zuschüsse an übrige Bereiche
023-3517	Soziale Angelegenheiten -örtlicher Träger	743100	Geschäftsauszahlungen
030-10-571	Breitbandversorgung	781200	Zuweisungen und Zuschüsse für Investitionen von Gemeinden und Gemeindeverbänden
030-252	Museen, Kunstausstellungen	421100	Unterhaltung der Grundstücke und baulichen Anlagen
030-252	Museen, Kunstausstellungen	422200	Erwerb geringwertiger Vermögensgegenstände bis 150 Euro
030-252	Museen, Kunstausstellungen	423100	Mieten und Pachten
030-252	Museen, Kunstausstellungen	424100	Bewirtschaftung der Grundstücke und baulichen Anlagen
030-252	Museen, Kunstausstellungen	443100	Geschäftsaufwendungen
030-252	Museen, Kunstausstellungen	721100	Unterhaltung der Grundstücke und baulichen Anlagen
030-252	Museen, Kunstausstellungen	722200	Erwerb geringwertiger Vermögensgegenstände bis 150 Euro
030-252	Museen, Kunstausstellungen	723100	Mieten und Pachten
030-252	Museen, Kunstausstellungen	724100	Bewirtschaftung der Grundstücke und baulichen Anlagen
030-252	Museen, Kunstausstellungen	743100	Geschäftsauszahlungen
030-281	Heimat- und Kulturpflege	314800	Zuschüsse für laufende Zwecke von übrigen Bereichen
030-281	Heimat- und Kulturpflege	316100	Erträge aus der Auflösung von Sonderposten aus Investitionszuwendungen und -zuschüssen
030-281	Heimat- und Kulturpflege	422200	Erwerb geringwertiger Vermögensgegenstände
030-281	Heimat- und Kulturpflege	424100	Bewirtschaftung der Grundstücke und baulichen Anlagen
030-281	Heimat- und Kulturpflege	427100	Besondere Verwaltungs- und Betriebsaufwendungen
030-281	Heimat- und Kulturpflege	431800	Zuschüsse an übrige Bereiche
030-281	Heimat- und Kulturpflege	442900	Sonstige Aufwendungen für die Inanspruchnahme von Rechten und Diensten
030-281	Heimat- und Kulturpflege	614800	Zuschüsse für laufende Zwecke von übrigen Bereichen
030-281	Heimat- und Kulturpflege	722200	Erwerb geringwertiger Vermögensgegenstände bis 150 Euro
030-281	Heimat- und Kulturpflege	724100	Bewirtschaftung der Grundstücke und baulichen Anlagen
030-281	Heimat- und Kulturpflege	727100	Besondere Verwaltungs- und Betriebsauszahlungen
030-281	Heimat- und Kulturpflege	731800	Zuschüsse an übrige Bereiche
030-281	Heimat- und Kulturpflege	742900	Sonstige Auszahlungen für die Inanspruchnahme von Rechten und Diensten
030-421	Sportförderung	431800	Zuschüsse an übrige Bereiche
030-421	Sportförderung	731800	Zuschüsse an übrige Bereiche
030-571	Wirtschaftsförderung	369900	Sonstige Finanzerträge
030-571	Wirtschaftsförderung	401100	Dienstaufwendungen Beamte
030-571	Wirtschaftsförderung	401200	Dienstaufwendungen Arbeitnehmer
030-571	Wirtschaftsförderung	402100	Beiträge zu Versorgungskassen Beamte
030-571	Wirtschaftsförderung	402200	Beiträge zu Versorgungskassen Arbeitnehmer

Kontenplan 2019

030-571	Wirtschaftsförderung	403200	Beiträge zur gesetzlichen Sozialversicherung Arbeitnehmer
030-571	Wirtschaftsförderung	404100	Beihilfen, Unterstützungsleistungen für Beamte und Arbeitnehmer
030-571	Wirtschaftsförderung	423100	Mieten und Pachten
030-571	Wirtschaftsförderung	431800	Zuschüsse an übrige Bereiche
030-571	Wirtschaftsförderung	442900	Sonstige Aufwendungen für die Inanspruchnahme von Rechten und Diensten
030-571	Wirtschaftsförderung	443100	Geschäftsaufwendungen
030-571	Wirtschaftsförderung	471100	Abschreibungen allgemein
030-571	Wirtschaftsförderung	472900	Sonstige Abschreibungen auf Finanzvermögen
030-571	Wirtschaftsförderung	481100	Aufwendungen aus internen Leistungsbeziehungen Betriebliche Dienste
030-571	Wirtschaftsförderung	669900	Weitere Sonstige Finanzeinzahlungen
030-571	Wirtschaftsförderung	701100	Dienstbezüge Beamte
030-571	Wirtschaftsförderung	701200	Dienstbezüge Arbeitnehmer
030-571	Wirtschaftsförderung	702100	Beiträge zu Versorgungskassen Beamte
030-571	Wirtschaftsförderung	702200	Beiträge zu Versorgungskassen Arbeitnehmer
030-571	Wirtschaftsförderung	703200	Beiträge zur gesetzlichen Sozialversicherung Arbeitnehmer
030-571	Wirtschaftsförderung	704100	Beihilfen, Unterstützungsleistungen für Beamte und Arbeitnehmer
030-571	Wirtschaftsförderung	723100	Mieten und Pachten
030-571	Wirtschaftsförderung	731800	Zuschüsse an übrige Bereiche
030-571	Wirtschaftsförderung	743100	Geschäftsauszahlungen
030-571	Wirtschaftsförderung	785300	Sonstige Anteilsrechte
040-111	Öffentlichkeitsarbeit	401100	Dienstaufwendungen Beamte
040-111	Öffentlichkeitsarbeit	401200	Dienstaufwendungen Arbeitnehmer
040-111	Öffentlichkeitsarbeit	402100	Beiträge zu Versorgungskassen Beamte
040-111	Öffentlichkeitsarbeit	402200	Beiträge zu Versorgungskassen Arbeitnehmer
040-111	Öffentlichkeitsarbeit	403200	Beiträge zur gesetzlichen Sozialversicherung Arbeitnehmer
040-111	Öffentlichkeitsarbeit	404100	Beihilfen, Unterstützungsleistungen für Beamte und Arbeitnehmer
040-111	Öffentlichkeitsarbeit	429100	Aufwendungen sonstige Sach- und Dienstleistungen
040-111	Öffentlichkeitsarbeit	431800	Zuschüsse an übrige Bereiche
040-111	Öffentlichkeitsarbeit	443100	Geschäftsaufwendungen
040-111	Öffentlichkeitsarbeit	481100	Aufwendungen aus internen Leistungsbeziehungen Betriebliche Dienste
040-111	Öffentlichkeitsarbeit	701100	Dienstbezüge Beamte
040-111	Öffentlichkeitsarbeit	701200	Dienstbezüge Arbeitnehmer
040-111	Öffentlichkeitsarbeit	702100	Beiträge zu Versorgungskassen Beamte
040-111	Öffentlichkeitsarbeit	702200	Beiträge zu Versorgungskassen Arbeitnehmer
040-111	Öffentlichkeitsarbeit	703200	Beiträge zur gesetzlichen Sozialversicherung Arbeitnehmer
040-111	Öffentlichkeitsarbeit	704100	Beihilfen, Unterstützungsleistungen für Beamte und Arbeitnehmer
040-111	Öffentlichkeitsarbeit	729100	Auszahlungen für sonstige Dienstleistungen
040-111	Öffentlichkeitsarbeit	731800	Zuschüsse an übrige Bereiche
040-111	Öffentlichkeitsarbeit	743100	Geschäftsauszahlungen
100-111	Datenverarbeitung	342100	Erträge aus Verkauf
100-111	Datenverarbeitung	401200	Dienstaufwendungen Arbeitnehmer
100-111	Datenverarbeitung	402200	Beiträge zu Versorgungskassen Arbeitnehmer

Kontenplan 2019

100-111	Datenverarbeitung	403200	Beiträge zur gesetzlichen Sozialversicherung Arbeitnehmer
100-111	Datenverarbeitung	422100	Unterhaltung des beweglichen Vermögens
100-111	Datenverarbeitung	422200	Erwerb geringwertiger Vermögensgegenstände
100-111	Datenverarbeitung	423100	Mieten und Pachten
100-111	Datenverarbeitung	426100	Besondere Aufwendungen für Beschäftigte
100-111	Datenverarbeitung	427100	Besondere Verwaltungs- und Betriebsaufwendungen
100-111	Datenverarbeitung	429100	Aufwendungen sonstige Sach- und Dienstleistungen
100-111	Datenverarbeitung	431600	Zuschüsse an sonstige öffentliche Sonderrechnungen
100-111	Datenverarbeitung	443100	Geschäftsaufwendungen
100-111	Datenverarbeitung	471100	Abschreibungen allgemein
100-111	Datenverarbeitung	471150	Abschreibungen auf Maschinen und technische Anlagen
100-111	Datenverarbeitung	471170	Abschreibungen auf Betriebs- und Geschäftsausstattung
100-111	Datenverarbeitung	471180	Abschreibungen auf Sammelposten
100-111	Datenverarbeitung	481100	Aufwendungen aus internen Leistungsbeziehungen Betriebliche Dienste
100-111	Datenverarbeitung	642100	Einzahlungen aus Verkauf
100-111	Datenverarbeitung	701200	Dienstbezüge Arbeitnehmer
100-111	Datenverarbeitung	702200	Beiträge zu Versorgungskassen Arbeitnehmer
100-111	Datenverarbeitung	703200	Beiträge zur gesetzlichen Sozialversicherung Arbeitnehmer
100-111	Datenverarbeitung	722100	Unterhaltung des beweglichen Vermögens
100-111	Datenverarbeitung	722200	Erwerb geringwertiger Vermögensgegenstände
100-111	Datenverarbeitung	723100	Mieten und Pachten
100-111	Datenverarbeitung	726100	Besondere Auszahlungen für Beschäftigte
100-111	Datenverarbeitung	727100	Besondere Verwaltungs- und Betriebsauszahlungen
100-111	Datenverarbeitung	729100	Auszahlungen für sonstige Dienstleistungen
100-111	Datenverarbeitung	731600	Zuschüsse an sonstige öffentliche Sonderrechnungen
100-111	Datenverarbeitung	743100	Geschäftsauszahlungen
102-111	Datenschutz	401200	Dienstaufwendungen Arbeitnehmer
102-111	Datenschutz	402200	Beiträge zu Versorgungskassen Arbeitnehmer
102-111	Datenschutz	403200	Beiträge zur gesetzlichen Sozialversicherung Arbeitnehmer
102-111	Datenschutz	442900	Sonstige Aufwendungen für die Inanspruchnahme von Rechten und Diensten
102-111	Datenschutz	701200	Dienstbezüge Arbeitnehmer
102-111	Datenschutz	702200	Beiträge zu Versorgungskassen Arbeitnehmer
102-111	Datenschutz	703200	Beiträge zur gesetzlichen Sozialversicherung Arbeitnehmer
102-111	Datenschutz	742900	Sonstige Auszahlungen für die Inanspruchnahme von Rechten und Diensten
111-111	Personalwirtschaft	314100	Zuweisungen für laufende Zwecke vom Land
111-111	Personalwirtschaft	358200	Erträge aus der Auflösung von Rückstellungen
111-111	Personalwirtschaft	401100	Dienstaufwendungen Beamte
111-111	Personalwirtschaft	401200	Dienstaufwendungen Arbeitnehmer
111-111	Personalwirtschaft	402100	Beiträge zu Versorgungskassen Beamte
111-111	Personalwirtschaft	402200	Beiträge zu Versorgungskassen Arbeitnehmer
111-111	Personalwirtschaft	403200	Beiträge zur gesetzlichen Sozialversicherung Arbeitnehmer
111-111	Personalwirtschaft	404100	Beihilfen, Unterstützungsleistungen für Beamte und Arbeitnehmer

Kontenplan 2019

111-111	Personalwirtschaft	405100	Zuführungen zu Pensionsrückstellungen für Beamte und Arbeitnehmer
111-111	Personalwirtschaft	406100	Zuführungen zu Beihilferückstellungen für Beamte und Arbeitnehmer
111-111	Personalwirtschaft	407000	Zuführung zu Rückstellungen für Altersteilzeit und andere Maßnahmen
111-111	Personalwirtschaft	415100	Zuführungen zu Pensionsrückstellungen für Versorgungsempfänger
111-111	Personalwirtschaft	416100	Zuführungen zu Beihilferückstellungen für Versorgungsempfänger
111-111	Personalwirtschaft	422100	Unterhaltung des beweglichen Vermögens
111-111	Personalwirtschaft	422200	Erwerb geringwertiger Vermögensgegenstände
111-111	Personalwirtschaft	426100	Besondere Aufwendungen für Beschäftigte
111-111	Personalwirtschaft	429100	Aufwendungen sonstige Sach- und Dienstleistungen
111-111	Personalwirtschaft	431600	Zuschüsse an sonstige öffentliche Sonderrechnungen
111-111	Personalwirtschaft	442900	Sonstige Aufwendungen für die Inanspruchnahme von Rechten und Diensten
111-111	Personalwirtschaft	443100	Geschäftsaufwendungen
111-111	Personalwirtschaft	471170	Abschreibungen auf Betriebs- und Geschäftsausstattung
111-111	Personalwirtschaft	502200	Erträge aus Herabsetzung von Rückstellungen
111-111	Personalwirtschaft	614100	Zuweisungen für laufende Zwecke vom Land
111-111	Personalwirtschaft	701100	Dienstbezüge Beamte
111-111	Personalwirtschaft	701200	Dienstbezüge Arbeitnehmer
111-111	Personalwirtschaft	702100	Beiträge zu Versorgungskassen Beamte
111-111	Personalwirtschaft	702200	Beiträge zu Versorgungskassen Arbeitnehmer
111-111	Personalwirtschaft	703200	Beiträge zur gesetzlichen Sozialversicherung Arbeitnehmer
111-111	Personalwirtschaft	704100	Beihilfen, Unterstützungsleistungen für Beamte und Arbeitnehmer
111-111	Personalwirtschaft	722100	Unterhaltung des beweglichen Vermögens
111-111	Personalwirtschaft	722200	Erwerb geringwertiger Vermögensgegenstände
111-111	Personalwirtschaft	726100	Besondere Auszahlungen für Beschäftigte
111-111	Personalwirtschaft	729100	Auszahlungen für sonstige Dienstleistungen
111-111	Personalwirtschaft	731600	Zuschüsse an sonstige öffentliche Sonderrechnungen
111-111	Personalwirtschaft	742900	Sonstige Auszahlungen für die Inanspruchnahme von Rechten und Diensten
111-111	Personalwirtschaft	743100	Geschäftsauszahlungen
120-01-421	Zuschüsse an Vereine (altes Budget ab HH 19)	471100	Abschreibungen allgemein
120-111	Finanzverwaltung	365100	Gewinnanteile Stadtwerke
120-111	Finanzverwaltung	401200	Dienstaufwendungen Arbeitnehmer
120-111	Finanzverwaltung	401900	Dienstaufwendungen sonstige Beschäftigte
120-111	Finanzverwaltung	402200	Beiträge zu Versorgungskassen Arbeitnehmer
120-111	Finanzverwaltung	403200	Beiträge zur gesetzlichen Sozialversicherung Arbeitnehmer
120-111	Finanzverwaltung	422200	Erwerb geringwertiger Vermögensgegenstände
120-111	Finanzverwaltung	426100	Besondere Aufwendungen für Beschäftigte
120-111	Finanzverwaltung	427100	Besondere Verwaltungs- und Betriebsaufwendungen
120-111	Finanzverwaltung	429100	Aufwendungen sonstige Sach- und Dienstleistungen
120-111	Finanzverwaltung	442900	Sonstige Aufwendungen für die Inanspruchnahme von Rechten und Diensten
120-111	Finanzverwaltung	443100	Geschäftsaufwendungen
120-111	Finanzverwaltung	451100	Zinsaufwendungen an Land
120-111	Finanzverwaltung	471170	Abschreibungen auf Betriebs- und Geschäftsausstattung

Kontenplan 2019

120-111	Finanzverwaltung	472110	Abschreibung auf Forderungen
120-111	Finanzverwaltung	481100	Aufwendungen aus internen Leistungsbeziehungen Betriebliche Dienste
120-111	Finanzverwaltung	502200	Erträge aus Herabsetzung von Rückstellungen
120-111	Finanzverwaltung	665100	Gewinnanteile aus verbundenen Unternehmen und Beteiligungen
120-111	Finanzverwaltung	701200	Dienstbezüge Arbeitnehmer
120-111	Finanzverwaltung	701900	Dienstbezüge sonstige Beschäftigte
120-111	Finanzverwaltung	702200	Beiträge zu Versorgungskassen Arbeitnehmer
120-111	Finanzverwaltung	703200	Beiträge zur gesetzlichen Sozialversicherung Arbeitnehmer
120-111	Finanzverwaltung	722200	Erwerb geringwertiger Vermögensgegenstände
120-111	Finanzverwaltung	726100	Besondere Auszahlungen für Beschäftigte
120-111	Finanzverwaltung	727100	Besondere Verwaltungs- und Betriebsauszahlungen
120-111	Finanzverwaltung	729100	Auszahlungen für sonstige Dienstleistungen
120-111	Finanzverwaltung	742900	Sonstige Auszahlungen für die Inanspruchnahme von Rechten und Diensten
120-111	Finanzverwaltung	743100	Geschäftsauszahlungen
120-111	Finanzverwaltung	744300	Umsatzsteuer-Zahllast
120-111	Finanzverwaltung	751100	Zinsauszahlungen an Land
120-111	Finanzverwaltung	783110	Auszahlungen für den Erwerb von Vermögensgegenständen über 1.000 Euro netto und Sachgesamtheiten
120-111	Finanzverwaltung	785300	Sonstige Anteilsrechte
120-611	Zuweisungen, Umlagen	302100	Gemeindeanteil an der Einkommensteuer
120-611	Zuweisungen, Umlagen	302200	Gemeindeanteil an der Umsatzsteuer
120-611	Zuweisungen, Umlagen	313100	Sonstige allgemeine Zuweisungen vom Land
120-611	Zuweisungen, Umlagen	316100	Erträge aus der Auflösung von Sonderposten aus Investitionszuwendungen und -zuschüssen
120-611	Zuweisungen, Umlagen	434100	Gewerbesteuerumlage
120-611	Zuweisungen, Umlagen	437100	Allgemeine Umlagen an das Land
120-611	Zuweisungen, Umlagen	437210	Kreisumlage
120-611	Zuweisungen, Umlagen	602100	Gemeindeanteil an der Einkommensteuer
120-611	Zuweisungen, Umlagen	602200	Gemeindeanteil an der Umsatzsteuer
120-611	Zuweisungen, Umlagen	613100	Sonstige allgemeine Zuweisungen vom Land
120-611	Zuweisungen, Umlagen	734100	Gewerbesteuerumlage
120-611	Zuweisungen, Umlagen	737100	Allgemeine Umlagen an das Land
120-611	Zuweisungen, Umlagen	737210	Kreisumlage
120-611	Zuweisungen, Umlagen	800000	Eröffnungskonten/Abschlusskonten
121-111	Finanzdienstleistungen	401200	Dienstaufwendungen Arbeitnehmer
121-111	Finanzdienstleistungen	402200	Beiträge zu Versorgungskassen Arbeitnehmer
121-111	Finanzdienstleistungen	403200	Beiträge zur gesetzlichen Sozialversicherung Arbeitnehmer
121-111	Finanzdienstleistungen	701200	Dienstbezüge Arbeitnehmer
121-111	Finanzdienstleistungen	702200	Beiträge zu Versorgungskassen Arbeitnehmer
121-111	Finanzdienstleistungen	703200	Beiträge zur gesetzlichen Sozialversicherung Arbeitnehmer
121-535	Ver- und Entsorgung (Konzessionsentgelte)	351100	Konzessionsabgaben
121-535	Ver- und Entsorgung (Konzessionsentgelte)	651100	Konzessionsabgaben
121-612	Allgem. Finanzwirtschaft	451700	Zinsaufwendungen an Kreditinstitute
121-612	Allgem. Finanzwirtschaft	751700	Zinsauszahlungen an Kreditinstitute

Kontenplan 2019

121-612	Allgem. Finanzwirtschaft	792200	Tilgung von Krediten für Investitionen bei Gemeinden (GV) - Euro-Währung (fester Zins) (nur bis 2010 relevant)
121-612	Allgem. Finanzwirtschaft	792730	Tilgung von Krediten für Investitionen bei Kreditinstituten - Laufzeit 5 Jahre und mehr - Euro-Währung (fester Zins)
122-04	Zwangsbeitreibung	679005	Buchungsregel Einzahlung EMR
122-04	Zwangsbeitreibung	779005	Buchungsregel Auszahlung EMR
122-05	Sozialhilfe	679002	Buchungsregel Einzahlung AOR
122-06	Allgemeine Verwahrgelder/Vorschüsse	679003	Buchungsregel Einzahlung EOR
122-111	Gemeindekasse	356200	Säumniszuschläge
122-111	Gemeindekasse	401200	Dienstaufwendungen Arbeitnehmer
122-111	Gemeindekasse	402200	Beiträge zu Versorgungskassen Arbeitnehmer
122-111	Gemeindekasse	403200	Beiträge zur gesetzlichen Sozialversicherung Arbeitnehmer
122-111	Gemeindekasse	422200	Erwerb geringwertiger Vermögensgegenstände
122-111	Gemeindekasse	423100	Mieten und Pachten
122-111	Gemeindekasse	426100	Besondere Aufwendungen für Beschäftigte
122-111	Gemeindekasse	443100	Geschäftsaufwendungen
122-111	Gemeindekasse	459300	Aufwand des Geldverkehrs
122-111	Gemeindekasse	656200	Säumniszuschläge
122-111	Gemeindekasse	701200	Dienstbezüge Arbeitnehmer
122-111	Gemeindekasse	702200	Beiträge zu Versorgungskassen Arbeitnehmer
122-111	Gemeindekasse	703200	Beiträge zur gesetzlichen Sozialversicherung Arbeitnehmer
122-111	Gemeindekasse	722200	Erwerb geringwertiger Vermögensgegenstände
122-111	Gemeindekasse	723100	Mieten und Pachten
122-111	Gemeindekasse	726100	Besondere Auszahlungen für Beschäftigte
122-111	Gemeindekasse	743100	Geschäftsauszahlungen
122-111	Gemeindekasse	759300	Auszahlungen des Geldverkehrs
122-50	Allgemeine Verwahrgelder/Vorschüsse	779002	Buchungsregel Auszahlung AOR
122-52	Zahlwegumbuchungen-automatisch-	679002	Buchungsregel Einzahlung AOR
122-52	Zahlwegumbuchungen-automatisch-	779002	Buchungsregel Auszahlung AOR
122-53	Sozialhilfe	779002	Buchungsregel Auszahlung AOR
122-611	Steuern, allg. Steuern u. Umlagen	356200	Säumniszuschläge
122-611	Steuern, allg. Steuern u. Umlagen	656200	Säumniszuschläge
123-111	Gemeindesteuern	401200	Dienstaufwendungen Arbeitnehmer
123-111	Gemeindesteuern	402200	Beiträge zu Versorgungskassen Arbeitnehmer
123-111	Gemeindesteuern	403200	Beiträge zur gesetzlichen Sozialversicherung Arbeitnehmer
123-111	Gemeindesteuern	443100	Geschäftsaufwendungen
123-111	Gemeindesteuern	701200	Dienstbezüge Arbeitnehmer
123-111	Gemeindesteuern	702200	Beiträge zu Versorgungskassen Arbeitnehmer
123-111	Gemeindesteuern	703200	Beiträge zur gesetzlichen Sozialversicherung Arbeitnehmer
123-111	Gemeindesteuern	743100	Geschäftsauszahlungen
123-611	Gemeindesteuern	301100	Grundsteuer A
123-611	Gemeindesteuern	301200	Grundsteuer B
123-611	Gemeindesteuern	301300	Gewerbesteuer
123-611	Gemeindesteuern	303100	Vergnügungssteuer

Kontenplan 2019

123-611	Gemeindesteuern	303200	Hundsteuer
123-611	Gemeindesteuern	303400	Zweitwohnungssteuer
123-611	Gemeindesteuern	369100	Verzinsung von Steuernachforderungen
123-611	Gemeindesteuern	445200	Erstattungen an Gemeinden und Gemeindeverbände
123-611	Gemeindesteuern	459200	Verzinsung von Steuererstattungen
123-611	Gemeindesteuern	601100	Grundsteuer A
123-611	Gemeindesteuern	601200	Grundsteuer B
123-611	Gemeindesteuern	601300	Gewerbesteuer
123-611	Gemeindesteuern	603100	Vergütungssteuer
123-611	Gemeindesteuern	603200	Hundsteuer
123-611	Gemeindesteuern	603400	Zweitwohnungssteuer
123-611	Gemeindesteuern	669100	Verzinsung von Steuernachforderungen
123-611	Gemeindesteuern	745200	Erstattungen an Gemeinden und Gemeindeverbände
123-611	Gemeindesteuern	759200	Verzinsung von Steuererstattungen
124-01-573	Blockheizkraftwerk Ditzum	316100	Erträge aus der Auflösung von Sonderposten aus Investitionszuwendungen und -zuschüssen
124-01-573	Blockheizkraftwerk Ditzum	332100	Benutzungsgebühren und ähnliche Entgelte
124-01-573	Blockheizkraftwerk Ditzum	401200	Dienstaufwendungen Arbeitnehmer
124-01-573	Blockheizkraftwerk Ditzum	402200	Beiträge zu Versorgungskassen Arbeitnehmer
124-01-573	Blockheizkraftwerk Ditzum	403200	Beiträge zur gesetzlichen Sozialversicherung Arbeitnehmer
124-01-573	Blockheizkraftwerk Ditzum	421100	Unterhaltung der Grundstücke und baulichen Anlagen
124-01-573	Blockheizkraftwerk Ditzum	424100	Bewirtschaftung der Grundstücke und baulichen Anlagen
124-01-573	Blockheizkraftwerk Ditzum	443100	Geschäftsaufwendungen
124-01-573	Blockheizkraftwerk Ditzum	471150	Abschreibungen auf Maschinen und technische Anlagen
124-01-573	Blockheizkraftwerk Ditzum	501900	Sonstige außergewöhnliche Erträge
124-01-573	Blockheizkraftwerk Ditzum	632100	Benutzungsgebühren und ähnliche Entgelte
124-01-573	Blockheizkraftwerk Ditzum	652200	Einzahlungen aus erhaltener Umsatzsteuer
124-01-573	Blockheizkraftwerk Ditzum	659100	Anderer sonstige Einzahlungen aus laufender Verwaltungstätigkeit
124-01-573	Blockheizkraftwerk Ditzum	701200	Dienstbezogene Arbeitnehmer
124-01-573	Blockheizkraftwerk Ditzum	702200	Beiträge zu Versorgungskassen Arbeitnehmer
124-01-573	Blockheizkraftwerk Ditzum	703200	Beiträge zur gesetzlichen Sozialversicherung Arbeitnehmer
124-01-573	Blockheizkraftwerk Ditzum	721100	Unterhaltung der Grundstücke und baulichen Anlagen
124-01-573	Blockheizkraftwerk Ditzum	724100	Bewirtschaftung der Grundstücke und baulichen Anlagen
124-01-573	Blockheizkraftwerk Ditzum	743100	Geschäftsauszahlungen
124-01-573	Blockheizkraftwerk Ditzum	744200	Abzugsfähige Vorsteuer
124-02-573	Blockheizkraftwerk Jemgum	332100	Benutzungsgebühren und ähnliche Entgelte
124-02-573	Blockheizkraftwerk Jemgum	401200	Dienstaufwendungen Arbeitnehmer
124-02-573	Blockheizkraftwerk Jemgum	402200	Beiträge zu Versorgungskassen Arbeitnehmer
124-02-573	Blockheizkraftwerk Jemgum	403200	Beiträge zur gesetzlichen Sozialversicherung Arbeitnehmer
124-02-573	Blockheizkraftwerk Jemgum	421100	Unterhaltung der Grundstücke und baulichen Anlagen
124-02-573	Blockheizkraftwerk Jemgum	424100	Bewirtschaftung der Grundstücke und baulichen Anlagen
124-02-573	Blockheizkraftwerk Jemgum	443100	Geschäftsaufwendungen
124-02-573	Blockheizkraftwerk Jemgum	471150	Abschreibungen auf Maschinen und technische Anlagen

Kontenplan 2019

124-02-573	Blockheizkraftwerk Jemgum	501900	Sonstige außergewöhnliche Erträge
124-02-573	Blockheizkraftwerk Jemgum	632100	Benutzungsgebühren und ähnliche Entgelte
124-02-573	Blockheizkraftwerk Jemgum	652200	Einzahlungen aus erhaltener Umsatzsteuer
124-02-573	Blockheizkraftwerk Jemgum	659100	Anderer sonstige Einzahlungen aus laufender Verwaltungstätigkeit
124-02-573	Blockheizkraftwerk Jemgum	701200	Dienstbezüge Arbeitnehmer
124-02-573	Blockheizkraftwerk Jemgum	702200	Beiträge zu Versorgungskassen Arbeitnehmer
124-02-573	Blockheizkraftwerk Jemgum	703200	Beiträge zur gesetzlichen Sozialversicherung Arbeitnehmer
124-02-573	Blockheizkraftwerk Jemgum	721100	Unterhaltung der Grundstücke und baulichen Anlagen
124-02-573	Blockheizkraftwerk Jemgum	724100	Bewirtschaftung der Grundstücke und baulichen Anlagen
124-02-573	Blockheizkraftwerk Jemgum	743100	Geschäftsauszahlungen
124-02-573	Blockheizkraftwerk Jemgum	744200	Abzugsfähige Vorsteuer
130-111	Grundstücks u. Gebäudemanagement	316100	Erträge aus der Auflösung von Sonderposten aus Investitionszuwendungen und -zuschüssen
130-111	Grundstücks u. Gebäudemanagement	331100	Verwaltungsgebühren
130-111	Grundstücks u. Gebäudemanagement	341100	Mieten und Pachten
130-111	Grundstücks u. Gebäudemanagement	346100	Sonstige privatrechtliche Leistungsentgelte
130-111	Grundstücks u. Gebäudemanagement	401100	Dienstaufwendungen Beamte
130-111	Grundstücks u. Gebäudemanagement	401200	Dienstaufwendungen Arbeitnehmer
130-111	Grundstücks u. Gebäudemanagement	402100	Beiträge zu Versorgungskassen Beamte
130-111	Grundstücks u. Gebäudemanagement	402200	Beiträge zu Versorgungskassen Arbeitnehmer
130-111	Grundstücks u. Gebäudemanagement	403200	Beiträge zur gesetzlichen Sozialversicherung Arbeitnehmer
130-111	Grundstücks u. Gebäudemanagement	404100	Beihilfen, Unterstützungsleistungen für Beamte und Arbeitnehmer
130-111	Grundstücks u. Gebäudemanagement	421100	Unterhaltung der Grundstücke und baulichen Anlagen
130-111	Grundstücks u. Gebäudemanagement	421200	Unterhaltung des sonstigen unbeweglichen Vermögens
130-111	Grundstücks u. Gebäudemanagement	422100	Unterhaltung des beweglichen Vermögens
130-111	Grundstücks u. Gebäudemanagement	422200	Erwerb geringwertiger Vermögensgegenstände
130-111	Grundstücks u. Gebäudemanagement	423100	Mieten und Pachten
130-111	Grundstücks u. Gebäudemanagement	424100	Bewirtschaftung der Grundstücke und baulichen Anlagen
130-111	Grundstücks u. Gebäudemanagement	427100	Besondere Verwaltungs- und Betriebsaufwendungen
130-111	Grundstücks u. Gebäudemanagement	443100	Geschäftsauszahlungen
130-111	Grundstücks u. Gebäudemanagement	471120	Abschreibungen auf bebaute Grundstücke und grundstücksgleiche Rechte
130-111	Grundstücks u. Gebäudemanagement	471130	Abschreibungen auf Gebäude
130-111	Grundstücks u. Gebäudemanagement	471170	Abschreibungen auf Betriebs- und Geschäftsausstattung
130-111	Grundstücks u. Gebäudemanagement	481100	Aufwendungen aus internen Leistungsbeziehungen Betriebliche Dienste
130-111	Grundstücks u. Gebäudemanagement	481110	Aufwendungen aus internen Leistungsbeziehungen Gebäudebetrieb
130-111	Grundstücks u. Gebäudemanagement	502200	Erträge aus Herabsetzung von Rückstellungen
130-111	Grundstücks u. Gebäudemanagement	531100	Erträge aus der Veräußerung von Grundstücken und Gebäuden
130-111	Grundstücks u. Gebäudemanagement	631100	Verwaltungsgebühren
130-111	Grundstücks u. Gebäudemanagement	641100	Mieten und Pachten
130-111	Grundstücks u. Gebäudemanagement	646100	Sonstige privatrechtliche Leistungsentgelte
130-111	Grundstücks u. Gebäudemanagement	682100	Einzahlungen aus der Veräußerung von Grundstücken und Gebäuden und anderen unbeweglichen Vermögensgegenständen
130-111	Grundstücks u. Gebäudemanagement	701100	Dienstbezüge Beamte
130-111	Grundstücks u. Gebäudemanagement	701200	Dienstbezüge Arbeitnehmer

Kontenplan 2019

130-111	Grundstücks u. Gebäudemanagement	702100	Beiträge zu Versorgungskassen Beamte
130-111	Grundstücks u. Gebäudemanagement	702200	Beiträge zu Versorgungskassen Arbeitnehmer
130-111	Grundstücks u. Gebäudemanagement	703200	Beiträge zur gesetzlichen Sozialversicherung Arbeitnehmer
130-111	Grundstücks u. Gebäudemanagement	704100	Beihilfen, Unterstützungsleistungen für Beamte und Arbeitnehmer
130-111	Grundstücks u. Gebäudemanagement	721100	Unterhaltung der Grundstücke und baulichen Anlagen
130-111	Grundstücks u. Gebäudemanagement	721200	Unterhaltung des sonstigen unbeweglichen Vermögens
130-111	Grundstücks u. Gebäudemanagement	722100	Unterhaltung des beweglichen Vermögens
130-111	Grundstücks u. Gebäudemanagement	722200	Erwerb geringwertiger Vermögensgegenstände
130-111	Grundstücks u. Gebäudemanagement	723100	Mieten und Pachten
130-111	Grundstücks u. Gebäudemanagement	724100	Bewirtschaftung der Grundstücke und baulichen Anlagen
130-111	Grundstücks u. Gebäudemanagement	727100	Besondere Verwaltungs- und Betriebsauszahlungen
130-111	Grundstücks u. Gebäudemanagement	743100	Geschäftsauszahlungen
130-111	Grundstücks u. Gebäudemanagement	782100	Auszahlungen für den Erwerb von Grundstücken und Gebäuden
130-575	Grundstücks- u. Gebäudebewirtschaftung Tourismus	316100	Erträge aus der Auflösung von Sonderposten aus Investitionszuwendungen und -zuschüssen
130-575	Grundstücks- u. Gebäudebewirtschaftung Tourismus	471130	Abschreibungen auf Gebäude
131-01-111	Verteilung KSA	425100	Haltung von Fahrzeugen
131-01-111	Verteilung KSA	444100	Steuern, Versicherungen, Schadensfälle
131-01-111	Verteilung KSA	725100	Haltung von Fahrzeugen
131-01-111	Verteilung KSA	744100	Steuern, Versicherungen, Schadensfälle
131-02-111	Verteilung Gebäude und Inhalt	424100	Bewirtschaftung der Grundstücke und baulichen Anlagen
131-02-111	Verteilung Gebäude und Inhalt	724100	Bewirtschaftung der Grundstücke und baulichen Anlagen
131-111	Versicherungen	346100	Sonstige privatrechtliche Leistungsentgelte
131-111	Versicherungen	401200	Dienstaufwendungen Arbeitnehmer
131-111	Versicherungen	402200	Beiträge zu Versorgungskassen Arbeitnehmer
131-111	Versicherungen	403200	Beiträge zur gesetzlichen Sozialversicherung Arbeitnehmer
131-111	Versicherungen	444100	Steuern, Versicherungen, Schadensfälle
131-111	Versicherungen	646100	Sonstige privatrechtliche Leistungsentgelte
131-111	Versicherungen	701200	Dienstbezüge Arbeitnehmer
131-111	Versicherungen	702200	Beiträge zu Versorgungskassen Arbeitnehmer
131-111	Versicherungen	703200	Beiträge zur gesetzlichen Sozialversicherung Arbeitnehmer
131-111	Versicherungen	744100	Steuern, Versicherungen, Schadensfälle
132-573	DGH Jemgum	316100	Erträge aus der Auflösung von Sonderposten aus Investitionszuwendungen und -zuschüssen
132-573	DGH Jemgum	341100	Mieten und Pachten
132-573	DGH Jemgum	346100	Sonstige privatrechtliche Leistungsentgelte
132-573	DGH Jemgum	401200	Dienstaufwendungen Arbeitnehmer
132-573	DGH Jemgum	402200	Beiträge zu Versorgungskassen Arbeitnehmer
132-573	DGH Jemgum	403200	Beiträge zur gesetzlichen Sozialversicherung Arbeitnehmer
132-573	DGH Jemgum	421100	Unterhaltung der Grundstücke und baulichen Anlagen
132-573	DGH Jemgum	422100	Unterhaltung des beweglichen Vermögens
132-573	DGH Jemgum	422200	Erwerb geringwertiger Vermögensgegenstände
132-573	DGH Jemgum	424100	Bewirtschaftung der Grundstücke und baulichen Anlagen
132-573	DGH Jemgum	443100	Geschäftsauszahlungen

Kontenplan 2019

132-573	DGH Jemgum	471130	Abschreibungen auf Gebäude
132-573	DGH Jemgum	471170	Abschreibungen auf Betriebs- und Geschäftsausstattung
132-573	DGH Jemgum	481100	Aufwendungen aus internen Leistungsbeziehungen Betriebliche Dienste
132-573	DGH Jemgum	641100	Mieten und Pachten
132-573	DGH Jemgum	646100	Sonstige privatrechtliche Leistungsentgelte
132-573	DGH Jemgum	652200	Einzahlungen aus erhaltener Umsatzsteuer
132-573	DGH Jemgum	701200	Dienstbezüge Arbeitnehmer
132-573	DGH Jemgum	702200	Beiträge zu Versorgungskassen Arbeitnehmer
132-573	DGH Jemgum	703200	Beiträge zur gesetzlichen Sozialversicherung Arbeitnehmer
132-573	DGH Jemgum	721100	Unterhaltung der Grundstücke und baulichen Anlagen
132-573	DGH Jemgum	722100	Unterhaltung des beweglichen Vermögens
132-573	DGH Jemgum	722200	Erwerb geringwertiger Vermögensgegenstände
132-573	DGH Jemgum	724100	Bewirtschaftung der Grundstücke und baulichen Anlagen
132-573	DGH Jemgum	743100	Geschäftsauszahlungen
132-573	DGH Jemgum	744200	Abzugsfähige Vorsteuer
133-573	öffentliche Gemeinschaftseinrichtungen	341100	Mieten und Pachten
133-573	öffentliche Gemeinschaftseinrichtungen	346100	Sonstige privatrechtliche Leistungsentgelte
133-573	öffentliche Gemeinschaftseinrichtungen	421100	Unterhaltung der Grundstücke und baulichen Anlagen
133-573	öffentliche Gemeinschaftseinrichtungen	424100	Bewirtschaftung der Grundstücke und baulichen Anlagen
133-573	öffentliche Gemeinschaftseinrichtungen	427100	Besondere Verwaltungs- und Betriebsaufwendungen
133-573	öffentliche Gemeinschaftseinrichtungen	641100	Mieten und Pachten
133-573	öffentliche Gemeinschaftseinrichtungen	646100	Sonstige privatrechtliche Leistungsentgelte
133-573	öffentliche Gemeinschaftseinrichtungen	721100	Unterhaltung der Grundstücke und baulichen Anlagen
133-573	öffentliche Gemeinschaftseinrichtungen	724100	Bewirtschaftung der Grundstücke und baulichen Anlagen
133-573	öffentliche Gemeinschaftseinrichtungen	727100	Besondere Verwaltungs- und Betriebsauszahlungen
134-552	Häfen	316100	Erträge aus der Auflösung von Sonderposten aus Investitionszuwendungen und -zuschüssen
134-552	Häfen	332100	Benutzungsgebühren und ähnliche Entgelte
134-552	Häfen	401100	Dienstaufwendungen Beamte
134-552	Häfen	401200	Dienstaufwendungen Arbeitnehmer
134-552	Häfen	402100	Beiträge zu Versorgungskassen Beamte
134-552	Häfen	402200	Beiträge zu Versorgungskassen Arbeitnehmer
134-552	Häfen	403200	Beiträge zur gesetzlichen Sozialversicherung Arbeitnehmer
134-552	Häfen	404100	Beihilfen, Unterstützungsleistungen für Beamte und Arbeitnehmer
134-552	Häfen	421200	Unterhaltung des sonstigen unbeweglichen Vermögens
134-552	Häfen	422200	Erwerb geringwertiger Vermögensgegenstände
134-552	Häfen	423100	Mieten und Pachten
134-552	Häfen	424100	Bewirtschaftung der Grundstücke und baulichen Anlagen
134-552	Häfen	443100	Geschäftsauszahlungen
134-552	Häfen	471140	Abschreibungen auf das Infrastrukturvermögen
134-552	Häfen	471150	Abschreibungen auf Maschinen und technische Anlagen
134-552	Häfen	481100	Aufwendungen aus internen Leistungsbeziehungen Betriebliche Dienste
134-552	Häfen	632100	Benutzungsgebühren und ähnliche Entgelte

Kontenplan 2019

134-552	Häfen	652200	Einzahlungen aus erhaltener Umsatzsteuer
134-552	Häfen	701100	Dienstbezüge Beamte
134-552	Häfen	701200	Dienstbezüge Arbeitnehmer
134-552	Häfen	702100	Beiträge zu Versorgungskassen Beamte
134-552	Häfen	702200	Beiträge zu Versorgungskassen Arbeitnehmer
134-552	Häfen	703200	Beiträge zur gesetzlichen Sozialversicherung Arbeitnehmer
134-552	Häfen	704100	Beihilfen, Unterstützungsleistungen für Beamte und Arbeitnehmer
134-552	Häfen	721200	Unterhaltung des sonstigen unbeweglichen Vermögens
134-552	Häfen	722200	Erwerb geringwertiger Vermögensgegenstände
134-552	Häfen	723100	Mieten und Pachten
134-552	Häfen	724100	Bewirtschaftung der Grundstücke und baulichen Anlagen
134-552	Häfen	743100	Geschäftsauszahlungen
134-552	Häfen	744200	Abzugsfähige Vorsteuer
140-01-211	Grundschule Jemgum	314200	Zuweisungen für laufende Zwecke von Gemeinden und Gemeindeverbänden
140-01-211	Grundschule Jemgum	316100	Erträge aus der Auflösung von Sonderposten aus Investitionszuwendungen und -zuschüssen
140-01-211	Grundschule Jemgum	341100	Mieten und Pachten
140-01-211	Grundschule Jemgum	342100	Erträge aus Verkauf
140-01-211	Grundschule Jemgum	421100	Unterhaltung der Grundstücke und baulichen Anlagen
140-01-211	Grundschule Jemgum	422100	Unterhaltung des beweglichen Vermögens
140-01-211	Grundschule Jemgum	422200	Erwerb geringwertiger Vermögensgegenstände
140-01-211	Grundschule Jemgum	423100	Mieten und Pachten
140-01-211	Grundschule Jemgum	424100	Bewirtschaftung der Grundstücke und baulichen Anlagen
140-01-211	Grundschule Jemgum	426100	Besondere Aufwendungen für Beschäftigte
140-01-211	Grundschule Jemgum	427100	Besondere Verwaltungs- und Betriebsaufwendungen
140-01-211	Grundschule Jemgum	429100	Aufwendungen sonstige Sach- und Dienstleistungen
140-01-211	Grundschule Jemgum	431800	Zuschüsse an übrige Bereiche
140-01-211	Grundschule Jemgum	442900	Sonstige Aufwendungen für die Inanspruchnahme von Rechten und Diensten
140-01-211	Grundschule Jemgum	443100	Geschäftsaufwendungen
140-01-211	Grundschule Jemgum	444100	Steuern, Versicherungen, Schadensfälle
140-01-211	Grundschule Jemgum	445200	Eristattungen an Gemeinden und Gemeindeverbände
140-01-211	Grundschule Jemgum	471130	Abschreibungen auf Gebäude
140-01-211	Grundschule Jemgum	471150	Abschreibungen auf Maschinen und technische Anlagen
140-01-211	Grundschule Jemgum	471170	Abschreibungen auf Betriebs- und Geschäftsausstattung
140-01-211	Grundschule Jemgum	481100	Aufwendungen aus internen Leistungsbeziehungen Betriebliche Dienste
140-01-211	Grundschule Jemgum	481110	Aufwendungen aus internen Leistungsbeziehungen Gebäudebetrieb
140-01-211	Grundschule Jemgum	614200	Zuweisungen für laufende Zwecke von Gemeinden und Gemeindeverbänden
140-01-211	Grundschule Jemgum	641100	Mieten und Pachten
140-01-211	Grundschule Jemgum	642100	Einzahlungen aus Verkauf
140-01-211	Grundschule Jemgum	721100	Unterhaltung der Grundstücke und baulichen Anlagen
140-01-211	Grundschule Jemgum	722100	Unterhaltung des beweglichen Vermögens
140-01-211	Grundschule Jemgum	722200	Erwerb geringwertiger Vermögensgegenstände
140-01-211	Grundschule Jemgum	723100	Mieten und Pachten

Kontenplan 2019

140-01-211	Grundschule Jemgum	724100	Bewirtschaftung der Grundstücke und baulichen Anlagen
140-01-211	Grundschule Jemgum	726100	Besondere Auszahlungen für Beschäftigte
140-01-211	Grundschule Jemgum	727100	Besondere Verwaltungs- und Betriebsauszahlungen
140-01-211	Grundschule Jemgum	729100	Auszahlungen für sonstige Dienstleistungen
140-01-211	Grundschule Jemgum	731800	Zuschüsse an übrige Bereiche
140-01-211	Grundschule Jemgum	742900	Sonstige Auszahlungen für die Inanspruchnahme von Rechten und Diensten
140-01-211	Grundschule Jemgum	743100	Geschäftsauszahlungen
140-01-211	Grundschule Jemgum	744100	Steuern, Versicherungen, Schadensfälle
140-01-211	Grundschule Jemgum	745200	Erstattungen an Gemeinden und Gemeindeverbände
140-02-211	Grundschule Ditzum	314200	Zuweisungen für laufende Zwecke von Gemeinden und Gemeindeverbänden
140-02-211	Grundschule Ditzum	316100	Erträge aus der Auflösung von Sonderposten aus Investitionszuwendungen und -zuschüssen
140-02-211	Grundschule Ditzum	357100	Erträge aus der Auflösung von sonstigen Sonderposten
140-02-211	Grundschule Ditzum	421100	Unterhaltung der Grundstücke und baulichen Anlagen
140-02-211	Grundschule Ditzum	422100	Unterhaltung des beweglichen Vermögens
140-02-211	Grundschule Ditzum	422200	Erwerb geringwertiger Vermögensgegenstände
140-02-211	Grundschule Ditzum	423100	Mieten und Pachten
140-02-211	Grundschule Ditzum	424100	Bewirtschaftung der Grundstücke und baulichen Anlagen
140-02-211	Grundschule Ditzum	427100	Besondere Verwaltungs- und Betriebsaufwendungen
140-02-211	Grundschule Ditzum	429100	Aufwendungen sonstige Sach- und Dienstleistungen
140-02-211	Grundschule Ditzum	431800	Zuschüsse an übrige Bereiche
140-02-211	Grundschule Ditzum	442900	Sonstige Aufwendungen für die Inanspruchnahme von Rechten und Diensten
140-02-211	Grundschule Ditzum	443100	Geschäftsauszahlungen
140-02-211	Grundschule Ditzum	444100	Steuern, Versicherungen, Schadensfälle
140-02-211	Grundschule Ditzum	471130	Abschreibungen auf Gebäude
140-02-211	Grundschule Ditzum	471170	Abschreibungen auf Betriebs- und Geschäftsausstattung
140-02-211	Grundschule Ditzum	481100	Aufwendungen aus internen Leistungsbeziehungen Betriebliche Dienste
140-02-211	Grundschule Ditzum	481110	Aufwendungen aus internen Leistungsbeziehungen Gebäudebetrieb
140-02-211	Grundschule Ditzum	614200	Zuweisungen für laufende Zwecke von Gemeinden und Gemeindeverbänden
140-02-211	Grundschule Ditzum	721100	Unterhaltung der Grundstücke und baulichen Anlagen
140-02-211	Grundschule Ditzum	722100	Unterhaltung des beweglichen Vermögens
140-02-211	Grundschule Ditzum	722200	Erwerb geringwertiger Vermögensgegenstände
140-02-211	Grundschule Ditzum	723100	Mieten und Pachten
140-02-211	Grundschule Ditzum	724100	Bewirtschaftung der Grundstücke und baulichen Anlagen
140-02-211	Grundschule Ditzum	727100	Besondere Verwaltungs- und Betriebsauszahlungen
140-02-211	Grundschule Ditzum	729100	Auszahlungen für sonstige Dienstleistungen
140-02-211	Grundschule Ditzum	731800	Zuschüsse an übrige Bereiche
140-02-211	Grundschule Ditzum	742900	Sonstige Auszahlungen für die Inanspruchnahme von Rechten und Diensten
140-02-211	Grundschule Ditzum	743100	Geschäftsauszahlungen
140-02-211	Grundschule Ditzum	744100	Steuern, Versicherungen, Schadensfälle
140-03-211	Turnhalle Ditzum	421100	Unterhaltung der Grundstücke und baulichen Anlagen
140-03-211	Turnhalle Ditzum	422100	Unterhaltung des beweglichen Vermögens
140-03-211	Turnhalle Ditzum	424100	Bewirtschaftung der Grundstücke und baulichen Anlagen

Kontenplan 2019

140-03-211	Turnhalle Ditzum	721100	Unterhaltung der Grundstücke und baulichen Anlagen
140-03-211	Turnhalle Ditzum	722100	Unterhaltung des beweglichen Vermögens
140-03-211	Turnhalle Ditzum	724100	Bewirtschaftung der Grundstücke und baulichen Anlagen
140-04-211	Büchereien	427100	Besondere Verwaltungs- und Betriebsaufwendungen
140-04-211	Büchereien	727100	Besondere Verwaltungs- und Betriebsauszahlungen
140-211	Grundschulen allgemein	314100	Zuweisungen für laufende Zwecke vom Land
140-211	Grundschulen allgemein	316100	Erträge aus der Auflösung von Sonderposten aus Investitionszuwendungen und -zuschüssen
140-211	Grundschulen allgemein	401200	Dienstaufwendungen Arbeitnehmer
140-211	Grundschulen allgemein	402200	Beiträge zu Versorgungskassen Arbeitnehmer
140-211	Grundschulen allgemein	403200	Beiträge zur gesetzlichen Sozialversicherung Arbeitnehmer
140-211	Grundschulen allgemein	426100	Besondere Aufwendungen für Beschäftigte
140-211	Grundschulen allgemein	471130	Abschreibungen auf Gebäude
140-211	Grundschulen allgemein	614100	Zuweisungen für laufende Zwecke vom Land
140-211	Grundschulen allgemein	701200	Dienstbezüge Arbeitnehmer
140-211	Grundschulen allgemein	702200	Beiträge zu Versorgungskassen Arbeitnehmer
140-211	Grundschulen allgemein	703200	Beiträge zur gesetzlichen Sozialversicherung Arbeitnehmer
140-211	Grundschulen allgemein	726100	Besondere Auszahlungen für Beschäftigte
140-243	Sonstige schulische Maßnahmen	424100	Bewirtschaftung der Grundstücke und baulichen Anlagen
140-243	Sonstige schulische Maßnahmen	724100	Bewirtschaftung der Grundstücke und baulichen Anlagen
140-244	Kreisschulbaukasse	471100	Abschreibungen allgemein
140-271	Volkshochschule	431800	Zuschüsse an übrige Bereiche
140-271	Volkshochschule	731800	Zuschüsse an übrige Bereiche
144-365	Kindergärten	314200	Zuweisungen für laufende Zwecke von Gemeinden und Gemeindeverbänden
144-365	Kindergärten	316100	Erträge aus der Auflösung von Sonderposten aus Investitionszuwendungen und -zuschüssen
144-365	Kindergärten	401200	Dienstaufwendungen Arbeitnehmer
144-365	Kindergärten	402200	Beiträge zu Versorgungskassen Arbeitnehmer
144-365	Kindergärten	403200	Beiträge zur gesetzlichen Sozialversicherung Arbeitnehmer
144-365	Kindergärten	421100	Unterhaltung der Grundstücke und baulichen Anlagen
144-365	Kindergärten	422100	Unterhaltung des beweglichen Vermögens
144-365	Kindergärten	422200	Erwerb geringwertiger Vermögensgegenstände bis 150 Euro
144-365	Kindergärten	423100	Mieten und Pachten
144-365	Kindergärten	424100	Bewirtschaftung der Grundstücke und baulichen Anlagen
144-365	Kindergärten	429100	Aufwendungen sonstige Sach- und Dienstleistungen
144-365	Kindergärten	431800	Zuschüsse an übrige Bereiche
144-365	Kindergärten	449100	Weitere sonstige Aufwendungen aus laufender Verwaltungstätigkeit
144-365	Kindergärten	471130	Abschreibungen auf Gebäude
144-365	Kindergärten	471170	Abschreibungen auf Betriebs- und Geschäftsausstattung
144-365	Kindergärten	481100	Aufwendungen aus internen Leistungsbeziehungen Betriebliche Dienste
144-365	Kindergärten	614200	Zuweisungen für laufende Zwecke von Gemeinden und Gemeindeverbänden
144-365	Kindergärten	701200	Dienstbezüge Arbeitnehmer
144-365	Kindergärten	702200	Beiträge zu Versorgungskassen Arbeitnehmer
144-365	Kindergärten	703200	Beiträge zur gesetzlichen Sozialversicherung Arbeitnehmer

Kontenplan 2019

144-365	Kindergärten	721100	Unterhaltung der Grundstücke und baulichen Anlagen
144-365	Kindergärten	722100	Unterhaltung des beweglichen Vermögens
144-365	Kindergärten	722200	Erwerb geringwertiger Vermögensgegenstände bis 150 Euro
144-365	Kindergärten	723100	Mieten und Pachten
144-365	Kindergärten	724100	Bewirtschaftung der Grundstücke und baulichen Anlagen
144-365	Kindergärten	729100	Auszahlungen für sonstige Dienstleistungen
144-365	Kindergärten	731800	Zuschüsse an übrige Bereiche
144-365	Kindergärten	749100	Weitere sonstige Auszahlungen aus laufender Verwaltungstätigkeit
150-111	Innere Dienste	316100	Erträge aus der Auflösung von Sonderposten aus Investitionszuwendungen und -zuschüssen
150-111	Innere Dienste	346100	Sonstige privatrechtliche Leistungsentgelte
150-111	Innere Dienste	381100	Erträge aus internen Leistungsbeziehungen Betriebliche Dienste
150-111	Innere Dienste	401200	Dienstaufwendungen Arbeitnehmer
150-111	Innere Dienste	402200	Beiträge zu Versorgungskassen Arbeitnehmer
150-111	Innere Dienste	403200	Beiträge zur gesetzlichen Sozialversicherung Arbeitnehmer
150-111	Innere Dienste	422100	Unterhaltung des beweglichen Vermögens
150-111	Innere Dienste	422200	Erwerb geringwertiger Vermögensgegenstände
150-111	Innere Dienste	423100	Mieten und Pachten
150-111	Innere Dienste	423200	Leasing
150-111	Innere Dienste	424100	Bewirtschaftung der Grundstücke und baulichen Anlagen
150-111	Innere Dienste	425100	Haltung von Fahrzeugen
150-111	Innere Dienste	426100	Besondere Aufwendungen für Beschäftigte
150-111	Innere Dienste	429100	Aufwendungen sonstige Sach- und Dienstleistungen
150-111	Innere Dienste	443100	Geschäftsaufwendungen
150-111	Innere Dienste	471170	Abschreibungen auf Betriebs- und Geschäftsausstattung
150-111	Innere Dienste	481100	Aufwendungen aus internen Leistungsbeziehungen Betriebliche Dienste
150-111	Innere Dienste	646100	Sonstige privatrechtliche Leistungsentgelte
150-111	Innere Dienste	701200	Dienstbezüge Arbeitnehmer
150-111	Innere Dienste	702200	Beiträge zu Versorgungskassen Arbeitnehmer
150-111	Innere Dienste	703200	Beiträge zur gesetzlichen Sozialversicherung Arbeitnehmer
150-111	Innere Dienste	722100	Unterhaltung des beweglichen Vermögens
150-111	Innere Dienste	722200	Erwerb geringwertiger Vermögensgegenstände
150-111	Innere Dienste	723100	Mieten und Pachten
150-111	Innere Dienste	723200	Leasing
150-111	Innere Dienste	724100	Bewirtschaftung der Grundstücke und baulichen Anlagen
150-111	Innere Dienste	725100	Haltung von Fahrzeugen
150-111	Innere Dienste	726100	Besondere Auszahlungen für Beschäftigte
150-111	Innere Dienste	729100	Auszahlungen für sonstige Dienstleistungen
150-111	Innere Dienste	743100	Geschäftsauszahlungen
200-573	Müggemarkt	314700	Zuschüsse für laufende Zwecke von privaten Unternehmen
200-573	Müggemarkt	316100	Erträge aus der Auflösung von Sonderposten aus Investitionszuwendungen und -zuschüssen
200-573	Müggemarkt	341100	Mieten und Pachten
200-573	Müggemarkt	342100	Erträge aus Verkauf

Kontenplan 2019

200-573	Müggemarkt	401100	Dienstaufwendungen Beamte
200-573	Müggemarkt	401200	Dienstaufwendungen Arbeitnehmer
200-573	Müggemarkt	402100	Beiträge zu Versorgungskassen Beamte
200-573	Müggemarkt	402200	Beiträge zu Versorgungskassen Arbeitnehmer
200-573	Müggemarkt	403200	Beiträge zur gesetzlichen Sozialversicherung Arbeitnehmer
200-573	Müggemarkt	404100	Beihilfen, Unterstützungsleistungen für Beamte und Arbeitnehmer
200-573	Müggemarkt	427100	Besondere Verwaltungs- und Betriebsaufwendungen
200-573	Müggemarkt	443100	Geschäftsaufwendungen
200-573	Müggemarkt	444100	Steuern, Versicherungen, Schadensfälle
200-573	Müggemarkt	471130	Abschreibungen auf Gebäude
200-573	Müggemarkt	471140	Abschreibungen auf das Infrastrukturvermögen
200-573	Müggemarkt	481100	Aufwendungen aus internen Leistungsbeziehungen Betriebliche Dienste
200-573	Müggemarkt	614700	Zuschüsse für laufende Zwecke von privaten Unternehmen
200-573	Müggemarkt	641100	Mieten und Pachten
200-573	Müggemarkt	642100	Einzahlungen aus Verkauf
200-573	Müggemarkt	701100	Dienstbezüge Beamte
200-573	Müggemarkt	701200	Dienstbezüge Arbeitnehmer
200-573	Müggemarkt	702100	Beiträge zu Versorgungskassen Beamte
200-573	Müggemarkt	702200	Beiträge zu Versorgungskassen Arbeitnehmer
200-573	Müggemarkt	703200	Beiträge zur gesetzlichen Sozialversicherung Arbeitnehmer
200-573	Müggemarkt	704100	Beihilfen, Unterstützungsleistungen für Beamte und Arbeitnehmer
200-573	Müggemarkt	727100	Besondere Verwaltungs- und Betriebsauszahlungen
200-573	Müggemarkt	743100	Geschäftsauszahlungen
200-573	Müggemarkt	744100	Steuern, Versicherungen, Schadensfälle
200-573	Müggemarkt	744200	Abzugsfähige Vorsteuer
201-03-575	Baumaßnahme Landschaftssee Ditzum	787200	Auszahlungen für Tiefbaumaßnahmen
201-551	Parkanlagen und öffentliche Grünflächen	314800	Zuschüsse für laufende Zwecke von übrigen Bereichen
201-551	Parkanlagen und öffentliche Grünflächen	421200	Unterhaltung des sonstigen unbeweglichen Vermögens
201-551	Parkanlagen und öffentliche Grünflächen	614800	Zuschüsse für laufende Zwecke von übrigen Bereichen
201-551	Parkanlagen und öffentliche Grünflächen	721200	Unterhaltung des sonstigen unbeweglichen Vermögens
201-575	Tourismus	316100	Erträge aus der Auflösung von Sonderposten aus Investitionszuwendungen und -zuschüssen
201-575	Tourismus	332100	Benutzungsgebühren und ähnliche Entgelte
201-575	Tourismus	342100	Erträge aus Verkauf
201-575	Tourismus	346100	Sonstige privatrechtliche Leistungsentgelte
201-575	Tourismus	348200	Erstattungen von Gemeinden und Gemeindeverbänden
201-575	Tourismus	357100	Erträge aus der Auflösung von sonstigen Sonderposten
201-575	Tourismus	401100	Dienstaufwendungen Beamte
201-575	Tourismus	401200	Dienstaufwendungen Arbeitnehmer
201-575	Tourismus	402100	Beiträge zu Versorgungskassen Beamte
201-575	Tourismus	402200	Beiträge zu Versorgungskassen Arbeitnehmer
201-575	Tourismus	403200	Beiträge zur gesetzlichen Sozialversicherung Arbeitnehmer
201-575	Tourismus	404100	Beihilfen, Unterstützungsleistungen für Beamte und Arbeitnehmer

Kontenplan 2019

201-575	Tourismus	421100	Unterhaltung der Grundstücke und baulichen Anlagen
201-575	Tourismus	421200	Unterhaltung des sonstigen unbeweglichen Vermögens
201-575	Tourismus	422100	Unterhaltung des beweglichen Vermögens
201-575	Tourismus	422200	Erwerb geringwertiger Vermögensgegenstände
201-575	Tourismus	423100	Mieten und Pachten
201-575	Tourismus	424100	Bewirtschaffung der Grundstücke und baulichen Anlagen
201-575	Tourismus	425100	Haltung von Fahrzeugen
201-575	Tourismus	426100	Besondere Aufwendungen für Beschäftigte
201-575	Tourismus	427100	Besondere Verwaltungs- und Betriebsaufwendungen
201-575	Tourismus	429100	Aufwendungen sonstige Sach- und Dienstleistungen
201-575	Tourismus	431800	Zuschüsse an übrige Bereiche
201-575	Tourismus	442100	Aufwendungen für ehrenamtliche und sonstige Tätigkeit
201-575	Tourismus	443100	Geschäftsaufwendungen
201-575	Tourismus	471100	Abschreibungen allgemein
201-575	Tourismus	471120	Abschreibungen auf bebaute Grundstücke und grundstücksgleiche Rechte
201-575	Tourismus	471130	Abschreibungen auf Gebäude
201-575	Tourismus	471140	Abschreibungen auf das Infrastrukturvermögen
201-575	Tourismus	471150	Abschreibungen auf Maschinen und technische Anlagen
201-575	Tourismus	471170	Abschreibungen auf Betriebs- und Geschäftsausstattung
201-575	Tourismus	471190	Abschreibungen auf sonstige Sachanlagevermögen
201-575	Tourismus	481100	Aufwendungen aus internen Leistungsbeziehungen Betriebliche Dienste
201-575	Tourismus	632100	Benutzungsgebühren und ähnliche Entgelte
201-575	Tourismus	642100	Einzahlungen aus Verkauf
201-575	Tourismus	646100	Sonstige private rechtliche Leistungsentgelte
201-575	Tourismus	648200	Erstattungen von Gemeinden und Gemeindeverbänden
201-575	Tourismus	701100	Dienstbezüge Beamte
201-575	Tourismus	701200	Dienstbezüge Arbeitnehmer
201-575	Tourismus	702100	Beiträge zu Versorgungskassen Beamte
201-575	Tourismus	702200	Beiträge zu Versorgungskassen Arbeitnehmer
201-575	Tourismus	703200	Beiträge zur gesetzlichen Sozialversicherung Arbeitnehmer
201-575	Tourismus	704100	Beihilfen, Unterstützungsleistungen für Beamte und Arbeitnehmer
201-575	Tourismus	721100	Unterhaltung der Grundstücke und baulichen Anlagen
201-575	Tourismus	721200	Unterhaltung des sonstigen unbeweglichen Vermögens
201-575	Tourismus	722100	Unterhaltung des beweglichen Vermögens
201-575	Tourismus	722200	Erwerb geringwertiger Vermögensgegenstände
201-575	Tourismus	723100	Mieten und Pachten
201-575	Tourismus	724100	Bewirtschaffung der Grundstücke und baulichen Anlagen
201-575	Tourismus	725100	Haltung von Fahrzeugen
201-575	Tourismus	726100	Besondere Auszahlungen für Beschäftigte
201-575	Tourismus	727100	Besondere Verwaltungs- und Betriebsauszahlungen
201-575	Tourismus	729100	Auszahlungen für sonstige Dienstleistungen
201-575	Tourismus	731800	Zuschüsse an übrige Bereiche

Kontenplan 2019

201-575	Tourismus	742100	Auszahlungen für ehrenamtliche und sonstige Tätigkeit
201-575	Tourismus	743100	Geschäftsauszahlungen
210-523	Denkmalspflege	316100	Erträge aus der Auflösung von Sonderposten aus Investitionszuwendungen und -zuschüssen
210-523	Denkmalspflege	357100	Erträge aus der Auflösung von sonstigen Sonderposten
210-523	Denkmalspflege	471130	Abschreibungen auf Gebäude
220-01-126	Feuerwehr Critzum	316100	Erträge aus der Auflösung von Sonderposten aus Investitionszuwendungen und -zuschüssen
220-01-126	Feuerwehr Critzum	357100	Erträge aus der Auflösung von sonstigen Sonderposten
220-01-126	Feuerwehr Critzum	421100	Unterhaltung der Grundstücke und baulichen Anlagen
220-01-126	Feuerwehr Critzum	422100	Unterhaltung des beweglichen Vermögens
220-01-126	Feuerwehr Critzum	422200	Erwerb geringwertiger Vermögensgegenstände
220-01-126	Feuerwehr Critzum	424100	Bewirtschaftung der Grundstücke und baulichen Anlagen
220-01-126	Feuerwehr Critzum	425100	Haltung von Fahrzeugen
220-01-126	Feuerwehr Critzum	426100	Besondere Aufwendungen für Beschäftigte
220-01-126	Feuerwehr Critzum	443100	Geschäftsauszahlungen
220-01-126	Feuerwehr Critzum	471130	Abschreibungen auf Gebäude
220-01-126	Feuerwehr Critzum	471150	Abschreibungen auf Maschinen und technische Anlagen
220-01-126	Feuerwehr Critzum	471160	Abschreibungen auf Fahrzeuge
220-01-126	Feuerwehr Critzum	471170	Abschreibungen auf Betriebs- und Geschäftsausstattung
220-01-126	Feuerwehr Critzum	721100	Unterhaltung der Grundstücke und baulichen Anlagen
220-01-126	Feuerwehr Critzum	722100	Unterhaltung des beweglichen Vermögens
220-01-126	Feuerwehr Critzum	722200	Erwerb geringwertiger Vermögensgegenstände
220-01-126	Feuerwehr Critzum	724100	Bewirtschaftung der Grundstücke und baulichen Anlagen
220-01-126	Feuerwehr Critzum	725100	Haltung von Fahrzeugen
220-01-126	Feuerwehr Critzum	726100	Besondere Auszahlungen für Beschäftigte
220-01-126	Feuerwehr Critzum	743100	Geschäftsauszahlungen
220-02-02-126	Baumaßnahme Feuerwehrhaus Ditzum	787100	Auszahlungen für Hochbaumaßnahmen
220-02-126	Feuerwehr Ditzum	314800	Zuschüsse für laufende Zwecke von übrigen Bereichen
220-02-126	Feuerwehr Ditzum	316100	Erträge aus der Auflösung von Sonderposten aus Investitionszuwendungen und -zuschüssen
220-02-126	Feuerwehr Ditzum	348800	Ersstattungen von übrigen Bereichen
220-02-126	Feuerwehr Ditzum	421100	Unterhaltung der Grundstücke und baulichen Anlagen
220-02-126	Feuerwehr Ditzum	422100	Unterhaltung des beweglichen Vermögens
220-02-126	Feuerwehr Ditzum	422200	Erwerb geringwertiger Vermögensgegenstände
220-02-126	Feuerwehr Ditzum	423100	Mieten und Pachten
220-02-126	Feuerwehr Ditzum	424100	Bewirtschaftung der Grundstücke und baulichen Anlagen
220-02-126	Feuerwehr Ditzum	425100	Haltung von Fahrzeugen
220-02-126	Feuerwehr Ditzum	426100	Besondere Aufwendungen für Beschäftigte
220-02-126	Feuerwehr Ditzum	427100	Besondere Verwaltungs- und Betriebsaufwendungen
220-02-126	Feuerwehr Ditzum	431800	Zuschüsse an übrige Bereiche
220-02-126	Feuerwehr Ditzum	443100	Geschäftsauszahlungen
220-02-126	Feuerwehr Ditzum	445800	Ersstattungen an übrige Bereiche
220-02-126	Feuerwehr Ditzum	471150	Abschreibungen auf Maschinen und technische Anlagen
220-02-126	Feuerwehr Ditzum	471160	Abschreibungen auf Fahrzeuge

Kontenplan 2019

220-02-126	Feuerwehr Ditzum	471170	Abschreibungen auf Betriebs- und Geschäftsausstattung
220-02-126	Feuerwehr Ditzum	614800	Zuschüsse für laufende Zwecke von übrigen Bereichen
220-02-126	Feuerwehr Ditzum	648800	Eristattungen von übrigen Bereichen
220-02-126	Feuerwehr Ditzum	721100	Unterhaltung der Grundstücke und baulichen Anlagen
220-02-126	Feuerwehr Ditzum	722100	Unterhaltung des beweglichen Vermögens
220-02-126	Feuerwehr Ditzum	722200	Erwerb geringwertiger Vermögensgegenstände
220-02-126	Feuerwehr Ditzum	723100	Mieten und Pachten
220-02-126	Feuerwehr Ditzum	724100	Bewirtschaftung der Grundstücke und baulichen Anlagen
220-02-126	Feuerwehr Ditzum	725100	Haltung von Fahrzeugen
220-02-126	Feuerwehr Ditzum	726100	Besondere Auszahlungen für Beschäftigte
220-02-126	Feuerwehr Ditzum	727100	Besondere Verwaltungs- und Betriebsauszahlungen
220-02-126	Feuerwehr Ditzum	731800	Zuschüsse an übrige Bereiche
220-02-126	Feuerwehr Ditzum	743100	Geschäftsauszahlungen
220-02-126	Feuerwehr Ditzum	745800	Eristattungen an übrige Bereiche
220-02-126	Feuerwehr Ditzum	783110	Auszahlungen für den Erwerb von Vermögensgegenständen über 1.000 Euro netto und Sachgesamtheiten
220-03-126	Feuerwehr Hatzum	316100	Erträge aus der Auflösung von Sonderposten aus Investitionszuwendungen und -zuschüssen
220-03-126	Feuerwehr Hatzum	471130	Abschreibungen auf Gebäude
220-03-126	Feuerwehr Hatzum	471170	Abschreibungen auf Betriebs- und Geschäftsausstattung
220-04-126	Feuerwehr Hollgaste	316100	Erträge aus der Auflösung von Sonderposten aus Investitionszuwendungen und -zuschüssen
220-04-126	Feuerwehr Hollgaste	421100	Unterhaltung der Grundstücke und baulichen Anlagen
220-04-126	Feuerwehr Hollgaste	422100	Unterhaltung des beweglichen Vermögens
220-04-126	Feuerwehr Hollgaste	422200	Erwerb geringwertiger Vermögensgegenstände
220-04-126	Feuerwehr Hollgaste	424100	Bewirtschaftung der Grundstücke und baulichen Anlagen
220-04-126	Feuerwehr Hollgaste	425100	Haltung von Fahrzeugen
220-04-126	Feuerwehr Hollgaste	426100	Besondere Aufwendungen für Beschäftigte
220-04-126	Feuerwehr Hollgaste	427100	Besondere Verwaltungs- und Betriebsaufwendungen
220-04-126	Feuerwehr Hollgaste	429100	Aufwendungen sonstige Sach- und Dienstleistungen
220-04-126	Feuerwehr Hollgaste	443100	Geschäftsauszahlungen
220-04-126	Feuerwehr Hollgaste	471130	Abschreibungen auf Gebäude
220-04-126	Feuerwehr Hollgaste	471160	Abschreibungen auf Fahrzeuge
220-04-126	Feuerwehr Hollgaste	471170	Abschreibungen auf Betriebs- und Geschäftsausstattung
220-04-126	Feuerwehr Hollgaste	721100	Unterhaltung der Grundstücke und baulichen Anlagen
220-04-126	Feuerwehr Hollgaste	722100	Unterhaltung des beweglichen Vermögens
220-04-126	Feuerwehr Hollgaste	722200	Erwerb geringwertiger Vermögensgegenstände
220-04-126	Feuerwehr Hollgaste	724100	Bewirtschaftung der Grundstücke und baulichen Anlagen
220-04-126	Feuerwehr Hollgaste	725100	Haltung von Fahrzeugen
220-04-126	Feuerwehr Hollgaste	726100	Besondere Auszahlungen für Beschäftigte
220-04-126	Feuerwehr Hollgaste	729100	Auszahlungen für sonstige Dienstleistungen
220-04-126	Feuerwehr Hollgaste	743100	Geschäftsauszahlungen
220-05-126	Feuerwehr Jemgum	314800	Zuschüsse für laufende Zwecke von übrigen Bereichen
220-05-126	Feuerwehr Jemgum	316100	Erträge aus der Auflösung von Sonderposten aus Investitionszuwendungen und -zuschüssen
220-05-126	Feuerwehr Jemgum	342100	Erträge aus Verkauf

Kontenplan 2019

220-05-126	Feuerwehr Jemgum	346100	Sonstige privatrechtliche Leistungsentgelte
220-05-126	Feuerwehr Jemgum	357100	Erträge aus der Auflösung von sonstigen Sonderposten
220-05-126	Feuerwehr Jemgum	421100	Unterhaltung der Grundstücke und baulichen Anlagen
220-05-126	Feuerwehr Jemgum	422100	Unterhaltung des beweglichen Vermögens
220-05-126	Feuerwehr Jemgum	422200	Erwerb geringwertiger Vermögensgegenstände
220-05-126	Feuerwehr Jemgum	424100	Bewirtschaftung der Grundstücke und baulichen Anlagen
220-05-126	Feuerwehr Jemgum	425100	Haltung von Fahrzeugen
220-05-126	Feuerwehr Jemgum	426100	Besondere Aufwendungen für Beschäftigte
220-05-126	Feuerwehr Jemgum	427100	Besondere Verwaltungs- und Betriebsaufwendungen
220-05-126	Feuerwehr Jemgum	429100	Aufwendungen sonstige Sach- und Dienstleistungen
220-05-126	Feuerwehr Jemgum	431800	Zuschüsse an übrige Bereiche
220-05-126	Feuerwehr Jemgum	443100	Geschäftsaufwendungen
220-05-126	Feuerwehr Jemgum	445000	Erstattungen an den Bund
220-05-126	Feuerwehr Jemgum	471130	Abschreibungen auf Gebäude
220-05-126	Feuerwehr Jemgum	471160	Abschreibungen auf Fahrzeuge
220-05-126	Feuerwehr Jemgum	471170	Abschreibungen auf Betriebs- und Geschäftsausstattung
220-05-126	Feuerwehr Jemgum	614800	Zuschüsse für laufende Zwecke von übrigen Bereichen
220-05-126	Feuerwehr Jemgum	642100	Einzahlungen aus Verkauf
220-05-126	Feuerwehr Jemgum	646100	Sonstige privatrechtliche Leistungsentgelte
220-05-126	Feuerwehr Jemgum	721100	Unterhaltung der Grundstücke und baulichen Anlagen
220-05-126	Feuerwehr Jemgum	722100	Unterhaltung des beweglichen Vermögens
220-05-126	Feuerwehr Jemgum	722200	Erwerb geringwertiger Vermögensgegenstände
220-05-126	Feuerwehr Jemgum	724100	Bewirtschaftung der Grundstücke und baulichen Anlagen
220-05-126	Feuerwehr Jemgum	725100	Haltung von Fahrzeugen
220-05-126	Feuerwehr Jemgum	726100	Besondere Auszahlungen für Beschäftigte
220-05-126	Feuerwehr Jemgum	727100	Besondere Verwaltungs- und Betriebsauszahlungen
220-05-126	Feuerwehr Jemgum	729100	Auszahlungen für sonstige Dienstleistungen
220-05-126	Feuerwehr Jemgum	731800	Zuschüsse an übrige Bereiche
220-05-126	Feuerwehr Jemgum	743100	Geschäftsaufwendungen
220-05-126	Feuerwehr Jemgum	745000	Erstattungen an den Bund
220-126	Feuerschutz allgemein	314200	Zuweisungen für laufende Zwecke von Gemeinden und Gemeindeverbänden
220-126	Feuerschutz allgemein	316100	Erträge aus der Auflösung von Sonderposten aus Investitionszuwendungen und -zuschüssen
220-126	Feuerschutz allgemein	348200	Erstattungen von Gemeinden und Gemeindeverbänden
220-126	Feuerschutz allgemein	357100	Erträge aus der Auflösung von sonstigen Sonderposten
220-126	Feuerschutz allgemein	401100	Dienstaufwendungen Beamte
220-126	Feuerschutz allgemein	401200	Dienstaufwendungen Arbeitnehmer
220-126	Feuerschutz allgemein	402100	Beiträge zu Versorgungskassen Beamte
220-126	Feuerschutz allgemein	402200	Beiträge zu Versorgungskassen Arbeitnehmer
220-126	Feuerschutz allgemein	403200	Beiträge zur gesetzlichen Sozialversicherung Arbeitnehmer
220-126	Feuerschutz allgemein	404100	Beihilfen, Unterstützungsleistungen für Beamte und Arbeitnehmer
220-126	Feuerschutz allgemein	421200	Unterhaltung des sonstigen unbeweglichen Vermögens
220-126	Feuerschutz allgemein	424100	Bewirtschaftung der Grundstücke und baulichen Anlagen

Kontenplan 2019

220-126	Feuerschutz allgemein		427100	Besondere Verwaltungs- und Betriebsaufwendungen
220-126	Feuerschutz allgemein		431800	Zuschüsse an übrige Bereiche
220-126	Feuerschutz allgemein		442100	Aufwendungen für ehrenamtliche und sonstige Tätigkeit
220-126	Feuerschutz allgemein		442900	Sonstige Aufwendungen für die Inanspruchnahme von Rechten und Diensten
220-126	Feuerschutz allgemein		443100	Geschäftsaufwendungen
220-126	Feuerschutz allgemein		444100	Steuern, Versicherungen, Schadensfälle
220-126	Feuerschutz allgemein		445100	Erstattungen an das Land
220-126	Feuerschutz allgemein		445200	Erstattungen an Gemeinden und Gemeindeverbände
220-126	Feuerschutz allgemein		471150	Abschreibungen auf Maschinen und technische Anlagen
220-126	Feuerschutz allgemein		471170	Abschreibungen auf Betriebs- und Geschäftsausstattung
220-126	Feuerschutz allgemein		614200	Zuweisungen für laufende Zwecke von Gemeinden und Gemeindeverbänden
220-126	Feuerschutz allgemein		648200	Erstattungen von Gemeinden und Gemeindeverbänden
220-126	Feuerschutz allgemein		701100	Dienstbezüge Beamte
220-126	Feuerschutz allgemein		701200	Dienstbezüge Arbeitnehmer
220-126	Feuerschutz allgemein		702100	Beiträge zu Versorgungskassen Beamte
220-126	Feuerschutz allgemein		702200	Beiträge zu Versorgungskassen Arbeitnehmer
220-126	Feuerschutz allgemein		703200	Beiträge zur gesetzlichen Sozialversicherung Arbeitnehmer
220-126	Feuerschutz allgemein		704100	Beihilfen, Unterstützungsleistungen für Beamte und Arbeitnehmer
220-126	Feuerschutz allgemein		721200	Unterhaltung des sonstigen unbeweglichen Vermögens
220-126	Feuerschutz allgemein		722200	Erwerb geringwertiger Vermögensgegenstände
220-126	Feuerschutz allgemein		724100	Bewirtschaftung der Grundstücke und baulichen Anlagen
220-126	Feuerschutz allgemein		727100	Besondere Verwaltungs- und Betriebsauszahlungen
220-126	Feuerschutz allgemein		731800	Zuschüsse an übrige Bereiche
220-126	Feuerschutz allgemein		742100	Auszahlungen für ehrenamtliche und sonstige Tätigkeit
220-126	Feuerschutz allgemein		742900	Sonstige Auszahlungen für die Inanspruchnahme von Rechten und Diensten
220-126	Feuerschutz allgemein		743100	Geschäftsauszahlungen
220-126	Feuerschutz allgemein		744100	Steuern, Versicherungen, Schadensfälle
220-126	Feuerschutz allgemein		745200	Erstattungen an Gemeinden und Gemeindeverbände
221-122	Tierschutz		431800	Zuschüsse an übrige Bereiche
221-122	Tierschutz		442900	Sonstige Aufwendungen für die Inanspruchnahme von Rechten und Diensten
221-122	Tierschutz		731800	Zuschüsse an übrige Bereiche
221-122	Tierschutz		742900	Sonstige Auszahlungen für die Inanspruchnahme von Rechten und Diensten
221-561	Umwelttag		401100	Dienstaufwendungen Beamte
221-561	Umwelttag		401200	Dienstaufwendungen Arbeitnehmer
221-561	Umwelttag		402100	Beiträge zu Versorgungskassen Beamte
221-561	Umwelttag		402200	Beiträge zu Versorgungskassen Arbeitnehmer
221-561	Umwelttag		403200	Beiträge zur gesetzlichen Sozialversicherung Arbeitnehmer
221-561	Umwelttag		404100	Beihilfen, Unterstützungsleistungen für Beamte und Arbeitnehmer
221-561	Umwelttag		424100	Bewirtschaftung der Grundstücke und baulichen Anlagen
221-561	Umwelttag		701100	Dienstbezüge Beamte
221-561	Umwelttag		701200	Dienstbezüge Arbeitnehmer
221-561	Umwelttag		702100	Beiträge zu Versorgungskassen Beamte

Kontenplan 2019

221-561	Umwelttag	702200	Beiträge zu Versorgungskassen Arbeitnehmer
221-561	Umwelttag	703200	Beiträge zur gesetzlichen Sozialversicherung Arbeitnehmer
221-561	Umwelttag	704100	Beihilfen, Unterstützungsleistungen für Beamte und Arbeitnehmer
221-561	Umwelttag	724100	Bewirtschaftung der Grundstücke und baulichen Anlagen
222-122	Gefahrenabwehr	332100	Benutzungsgebühren und ähnliche Entgelte
222-122	Gefahrenabwehr	356100	Bußgelder
222-122	Gefahrenabwehr	401100	Dienstaufwendungen Beamte
222-122	Gefahrenabwehr	401200	Dienstaufwendungen Arbeitnehmer
222-122	Gefahrenabwehr	402100	Beiträge zu Versorgungskassen Beamte
222-122	Gefahrenabwehr	402200	Beiträge zu Versorgungskassen Arbeitnehmer
222-122	Gefahrenabwehr	403200	Beiträge zur gesetzlichen Sozialversicherung Arbeitnehmer
222-122	Gefahrenabwehr	404100	Beihilfen, Unterstützungsleistungen für Beamte und Arbeitnehmer
222-122	Gefahrenabwehr	422100	Unterhaltung des beweglichen Vermögens
222-122	Gefahrenabwehr	422200	Erwerb geringwertiger Vermögensgegenstände
222-122	Gefahrenabwehr	426100	Besondere Aufwendungen für Beschäftigte
222-122	Gefahrenabwehr	429100	Aufwendungen sonstige Sach- und Dienstleistungen
222-122	Gefahrenabwehr	442900	Sonstige Aufwendungen für die Inanspruchnahme von Rechten und Diensten
222-122	Gefahrenabwehr	443100	Geschäftsaufwendungen
222-122	Gefahrenabwehr	632100	Benutzungsgebühren und ähnliche Entgelte
222-122	Gefahrenabwehr	656100	Bußgelder
222-122	Gefahrenabwehr	701100	Dienstbezüge Beamte
222-122	Gefahrenabwehr	701200	Dienstbezüge Arbeitnehmer
222-122	Gefahrenabwehr	702100	Beiträge zu Versorgungskassen Beamte
222-122	Gefahrenabwehr	702200	Beiträge zu Versorgungskassen Arbeitnehmer
222-122	Gefahrenabwehr	703200	Beiträge zur gesetzlichen Sozialversicherung Arbeitnehmer
222-122	Gefahrenabwehr	704100	Beihilfen, Unterstützungsleistungen für Beamte und Arbeitnehmer
222-122	Gefahrenabwehr	722100	Unterhaltung des beweglichen Vermögens
222-122	Gefahrenabwehr	722200	Erwerb geringwertiger Vermögensgegenstände
222-122	Gefahrenabwehr	726100	Besondere Auszahlungen für Beschäftigte
222-122	Gefahrenabwehr	729100	Auszahlungen für sonstige Dienstleistungen
222-122	Gefahrenabwehr	742100	Auszahlungen für ehrenamtliche und sonstige Tätigkeit
222-122	Gefahrenabwehr	742900	Sonstige Auszahlungen für die Inanspruchnahme von Rechten und Diensten
222-122	Gefahrenabwehr	743100	Geschäftsauszahlungen
222-553	Gefahrenabwehr Bestattungen	348100	Erstattungen vom Land
222-553	Gefahrenabwehr Bestattungen	421200	Unterhaltung des sonstigen unbeweglichen Vermögens
222-553	Gefahrenabwehr Bestattungen	648100	Erstattungen vom Land
222-553	Gefahrenabwehr Bestattungen	721100	Unterhaltung der Grundstücke und baulichen Anlagen
222-553	Gefahrenabwehr Bestattungen	731800	Zuschüsse an übrige Bereiche
223-122	Bürgerbüro	331100	Verwaltungsgebühren
223-122	Bürgerbüro	401100	Dienstaufwendungen Beamte
223-122	Bürgerbüro	401200	Dienstaufwendungen Arbeitnehmer
223-122	Bürgerbüro	402100	Beiträge zu Versorgungskassen Beamte

Kontenplan 2019

223-122	Bürgerbüro	402200	Beiträge zu Versorgungskassen Arbeitnehmer
223-122	Bürgerbüro	403200	Beiträge zur gesetzlichen Sozialversicherung Arbeitnehmer
223-122	Bürgerbüro	404100	Beihilfen, Unterstützungsleistungen für Beamte und Arbeitnehmer
223-122	Bürgerbüro	422100	Unterhaltung des beweglichen Vermögens
223-122	Bürgerbüro	422200	Erwerb geringwertiger Vermögensgegenstände
223-122	Bürgerbüro	423100	Mieten und Pachten
223-122	Bürgerbüro	426100	Besondere Aufwendungen für Beschäftigte
223-122	Bürgerbüro	429100	Aufwendungen sonstige Sach- und Dienstleistungen
223-122	Bürgerbüro	443100	Geschäftsaufwendungen
223-122	Bürgerbüro	445000	Erstattungen an den Bund
223-122	Bürgerbüro	471170	Abschreibungen auf Betriebs- und Geschäftsausstattung
223-122	Bürgerbüro	481100	Aufwendungen aus internen Leistungsbeziehungen Betriebliche Dienste
223-122	Bürgerbüro	631100	Verwaltungsgebühren
223-122	Bürgerbüro	701100	Dienstbezüge Beamte
223-122	Bürgerbüro	701200	Dienstbezüge Arbeitnehmer
223-122	Bürgerbüro	702100	Beiträge zu Versorgungskassen Beamte
223-122	Bürgerbüro	702200	Beiträge zu Versorgungskassen Arbeitnehmer
223-122	Bürgerbüro	703200	Beiträge zur gesetzlichen Sozialversicherung Arbeitnehmer
223-122	Bürgerbüro	704100	Beihilfen, Unterstützungsleistungen für Beamte und Arbeitnehmer
223-122	Bürgerbüro	722100	Unterhaltung des beweglichen Vermögens
223-122	Bürgerbüro	722200	Erwerb geringwertiger Vermögensgegenstände
223-122	Bürgerbüro	723100	Mieten und Pachten
223-122	Bürgerbüro	726100	Besondere Auszahlungen für Beschäftigte
223-122	Bürgerbüro	729100	Auszahlungen für sonstige Dienstleistungen
223-122	Bürgerbüro	743100	Geschäftsauszahlungen
223-122	Bürgerbüro	745000	Erstattungen an den Bund
230-122	Standesamt	331100	Verwaltungsgebühren
230-122	Standesamt	401100	Dienstaufwendungen Beamte
230-122	Standesamt	401200	Dienstaufwendungen Arbeitnehmer
230-122	Standesamt	402100	Beiträge zu Versorgungskassen Beamte
230-122	Standesamt	402200	Beiträge zu Versorgungskassen Arbeitnehmer
230-122	Standesamt	403200	Beiträge zur gesetzlichen Sozialversicherung Arbeitnehmer
230-122	Standesamt	404100	Beihilfen, Unterstützungsleistungen für Beamte und Arbeitnehmer
230-122	Standesamt	422200	Erwerb geringwertiger Vermögensgegenstände
230-122	Standesamt	423100	Mieten und Pachten
230-122	Standesamt	426100	Besondere Aufwendungen für Beschäftigte
230-122	Standesamt	429100	Aufwendungen sonstige Sach- und Dienstleistungen
230-122	Standesamt	442900	Sonstige Aufwendungen für die Inanspruchnahme von Rechten und Diensten
230-122	Standesamt	443100	Geschäftsaufwendungen
230-122	Standesamt	481100	Aufwendungen aus internen Leistungsbeziehungen Betriebliche Dienste
230-122	Standesamt	631100	Verwaltungsgebühren
230-122	Standesamt	701100	Dienstbezüge Beamte

Kontenplan 2019

230-122	Standesamt	701200	Dienstbezüge Arbeitnehmer
230-122	Standesamt	702100	Beiträge zu Versorgungskassen Beamte
230-122	Standesamt	702200	Beiträge zu Versorgungskassen Arbeitnehmer
230-122	Standesamt	703200	Beiträge zur gesetzlichen Sozialversicherung Arbeitnehmer
230-122	Standesamt	704100	Beihilfen, Unterstützungsleistungen für Beamte und Arbeitnehmer
230-122	Standesamt	722200	Erwerb geringwertiger Vermögensgegenstände
230-122	Standesamt	723100	Mieten und Pachten
230-122	Standesamt	726100	Besondere Auszahlungen für Beschäftigte
230-122	Standesamt	729100	Auszahlungen für sonstige Dienstleistungen
230-122	Standesamt	742900	Sonstige Auszahlungen für die Inanspruchnahme von Rechten und Diensten
230-122	Standesamt	743100	Geschäftsauszahlungen
231-121	Wahlen und Erhebungen	348100	Ersstattungen vom Land
231-121	Wahlen und Erhebungen	401100	Dienstaufwendungen Beamte
231-121	Wahlen und Erhebungen	401200	Dienstaufwendungen Arbeitnehmer
231-121	Wahlen und Erhebungen	402100	Beiträge zu Versorgungskassen Beamte
231-121	Wahlen und Erhebungen	402200	Beiträge zu Versorgungskassen Arbeitnehmer
231-121	Wahlen und Erhebungen	403200	Beiträge zur gesetzlichen Sozialversicherung Arbeitnehmer
231-121	Wahlen und Erhebungen	404100	Beihilfen, Unterstützungsleistungen für Beamte und Arbeitnehmer
231-121	Wahlen und Erhebungen	422100	Unterhaltung des beweglichen Vermögens
231-121	Wahlen und Erhebungen	422200	Erwerb geringwertiger Vermögensgegenstände
231-121	Wahlen und Erhebungen	423100	Mieten und Pachten
231-121	Wahlen und Erhebungen	426100	Besondere Aufwendungen für Beschäftigte
231-121	Wahlen und Erhebungen	427100	Besondere Verwaltungs- und Betriebsaufwendungen
231-121	Wahlen und Erhebungen	429100	Aufwendungen sonstige Sach- und Dienstleistungen
231-121	Wahlen und Erhebungen	442100	Aufwendungen für ehrenamtliche und sonstige Tätigkeit
231-121	Wahlen und Erhebungen	443100	Geschäftsauszahlungen
231-121	Wahlen und Erhebungen	481100	Aufwendungen aus internen Leistungsbeziehungen Betriebliche Dienste
231-121	Wahlen und Erhebungen	648100	Ersstattungen vom Land
231-121	Wahlen und Erhebungen	701100	Dienstbezüge Beamte
231-121	Wahlen und Erhebungen	701200	Dienstbezüge Arbeitnehmer
231-121	Wahlen und Erhebungen	702100	Beiträge zu Versorgungskassen Beamte
231-121	Wahlen und Erhebungen	702200	Beiträge zu Versorgungskassen Arbeitnehmer
231-121	Wahlen und Erhebungen	703200	Beiträge zur gesetzlichen Sozialversicherung Arbeitnehmer
231-121	Wahlen und Erhebungen	704100	Beihilfen, Unterstützungsleistungen für Beamte und Arbeitnehmer
231-121	Wahlen und Erhebungen	722100	Unterhaltung des beweglichen Vermögens
231-121	Wahlen und Erhebungen	722200	Erwerb geringwertiger Vermögensgegenstände
231-121	Wahlen und Erhebungen	723100	Mieten und Pachten
231-121	Wahlen und Erhebungen	726100	Besondere Auszahlungen für Beschäftigte
231-121	Wahlen und Erhebungen	727100	Besondere Verwaltungs- und Betriebsauszahlungen
231-121	Wahlen und Erhebungen	729100	Auszahlungen für sonstige Dienstleistungen
231-121	Wahlen und Erhebungen	742100	Auszahlungen für ehrenamtliche und sonstige Tätigkeit
231-121	Wahlen und Erhebungen	743100	Geschäftsauszahlungen

Kontenplan 2019

240-3129	Sozialamt	348200	Erstattungen von Gemeinden und Gemeindeverbänden
240-3129	Sozialamt	401200	Dienstaufwendungen Arbeitnehmer
240-3129	Sozialamt	402200	Beiträge zu Versorgungskassen Arbeitnehmer
240-3129	Sozialamt	403200	Beiträge zur gesetzlichen Sozialversicherung Arbeitnehmer
240-3129	Sozialamt	443100	Geschäftsaufwendungen
240-3129	Sozialamt	481100	Aufwendungen aus internen Leistungsbeziehungen Betriebliche Dienste
240-3129	Sozialamt	648200	Erstattungen von Gemeinden und Gemeindeverbänden
240-3129	Sozialamt	701200	Dienstbezüge Arbeitnehmer
240-3129	Sozialamt	702200	Beiträge zu Versorgungskassen Arbeitnehmer
240-3129	Sozialamt	703200	Beiträge zur gesetzlichen Sozialversicherung Arbeitnehmer
240-3129	Sozialamt	743100	Geschäftsauszahlungen
240-313	Leistungen nach dem Asylbewerberleistungsgesetz	348200	Erstattungen von Gemeinden und Gemeindeverbänden
240-313	Leistungen nach dem Asylbewerberleistungsgesetz	442100	Aufwendungen für ehrenamtliche und sonstige Tätigkeit
240-313	Leistungen nach dem Asylbewerberleistungsgesetz	648200	Erstattungen von Gemeinden und Gemeindeverbänden
240-313	Leistungen nach dem Asylbewerberleistungsgesetz	742100	Auszahlungen für ehrenamtliche und sonstige Tätigkeit
240-3153	Menschen mit Handicap	431800	Zuschüsse an übrige Bereiche
240-3153	Menschen mit Handicap	731800	Zuschüsse an übrige Bereiche
302-01-511	Neuzeichnung des F-Planes	427100	Besondere Verwaltungs- und Betriebsaufwendungen
302-01-511	Neuzeichnung des F-Planes	727100	Besondere Verwaltungs- und Betriebsauszahlungen
302-13-511	Städtebaulicher Rahmenplan	427100	Besondere Verwaltungs- und Betriebsaufwendungen
302-13-511	Städtebaulicher Rahmenplan	727100	Besondere Verwaltungs- und Betriebsauszahlungen
302-15-511	B-Plan/F-Plan Hafen Jemgum	427100	Besondere Verwaltungs- und Betriebsaufwendungen
302-15-511	B-Plan/F-Plan Hafen Jemgum	727100	Besondere Verwaltungs- und Betriebsauszahlungen
302-16-511	B-Pan/F-Plan Luv Up	427100	Besondere Verwaltungs- und Betriebsaufwendungen
302-16-511	B-Pan/F-Plan Luv Up	727100	Besondere Verwaltungs- und Betriebsauszahlungen
302-20-511	F-Plan u. B-Plan 0101	427100	Besondere Verwaltungs- und Betriebsaufwendungen
302-20-511	F-Plan u. B-Plan 0101	443100	Geschäftsaufwendungen
302-20-511	F-Plan u. B-Plan 0101	727100	Besondere Verwaltungs- und Betriebsauszahlungen
302-20-511	F-Plan u. B-Plan 0101	743100	Geschäftsauszahlungen
302-29-511	Bauleitplanung Baugebiet Jemgum	427100	Besondere Verwaltungs- und Betriebsaufwendungen
302-29-511	Bauleitplanung Baugebiet Jemgum	727100	Besondere Verwaltungs- und Betriebsauszahlungen
302-35-511	B-Plan 0301 (3. Änd.)	427100	Besondere Verwaltungs- und Betriebsaufwendungen
302-35-511	B-Plan 0301 (3. Änd.)	727100	Besondere Verwaltungs- und Betriebsauszahlungen
302-511	Bauleitplanung	401100	Dienstaufwendungen Beamte
302-511	Bauleitplanung	401200	Dienstaufwendungen Arbeitnehmer
302-511	Bauleitplanung	402100	Beiträge zu Versorgungskassen Beamte
302-511	Bauleitplanung	402200	Beiträge zu Versorgungskassen Arbeitnehmer
302-511	Bauleitplanung	403200	Beiträge zur gesetzlichen Sozialversicherung Arbeitnehmer
302-511	Bauleitplanung	404100	Beihilfen, Unterstützungsleistungen für Beamte und Arbeitnehmer
302-511	Bauleitplanung	426100	Besondere Aufwendungen für Beschäftigte
302-511	Bauleitplanung	427100	Besondere Verwaltungs- und Betriebsaufwendungen
302-511	Bauleitplanung	429100	Aufwendungen sonstige Sach- und Dienstleistungen

Kontenplan 2019

302-511	Bauleitplanung	471170	Abschreibungen auf Betriebs- und Geschäftsausstattung
302-511	Bauleitplanung	701100	Dienstbezüge Beamte
302-511	Bauleitplanung	701200	Dienstbezüge Arbeitnehmer
302-511	Bauleitplanung	702100	Beiträge zu Versorgungskassen Beamte
302-511	Bauleitplanung	702200	Beiträge zu Versorgungskassen Arbeitnehmer
302-511	Bauleitplanung	703200	Beiträge zur gesetzlichen Sozialversicherung Arbeitnehmer
302-511	Bauleitplanung	704100	Beihilfen, Unterstützungsleistungen für Beamte und Arbeitnehmer
302-511	Bauleitplanung	726100	Besondere Auszahlungen für Beschäftigte
302-511	Bauleitplanung	729100	Auszahlungen für sonstige Dienstleistungen
302-521	Baugenehmigungen	331100	Verwaltungsgebühren
302-521	Baugenehmigungen	631100	Verwaltungsgebühren
304-511	Dorferneuerung	314100	Zuweisungen für laufende Zwecke vom Land
304-511	Dorferneuerung	401100	Dienstaufwendungen Beamte
304-511	Dorferneuerung	401200	Dienstaufwendungen Arbeitnehmer
304-511	Dorferneuerung	402100	Beiträge zu Versorgungskassen Beamte
304-511	Dorferneuerung	402200	Beiträge zu Versorgungskassen Arbeitnehmer
304-511	Dorferneuerung	403200	Beiträge zur gesetzlichen Sozialversicherung Arbeitnehmer
304-511	Dorferneuerung	404100	Beihilfen, Unterstützungsleistungen für Beamte und Arbeitnehmer
304-511	Dorferneuerung	442900	Sonstige Aufwendungen für die Inanspruchnahme von Rechten und Diensten
304-511	Dorferneuerung	614100	Zuweisungen für laufende Zwecke vom Land
304-511	Dorferneuerung	701100	Dienstbezüge Beamte
304-511	Dorferneuerung	701200	Dienstbezüge Arbeitnehmer
304-511	Dorferneuerung	702100	Beiträge zu Versorgungskassen Beamte
304-511	Dorferneuerung	702200	Beiträge zu Versorgungskassen Arbeitnehmer
304-511	Dorferneuerung	703200	Beiträge zur gesetzlichen Sozialversicherung Arbeitnehmer
304-511	Dorferneuerung	704100	Beihilfen, Unterstützungsleistungen für Beamte und Arbeitnehmer
304-511	Dorferneuerung	742900	Sonstige Auszahlungen für die Inanspruchnahme von Rechten und Diensten
305-521	Bauamt	401100	Dienstaufwendungen Beamte
305-521	Bauamt	401200	Dienstaufwendungen Arbeitnehmer
305-521	Bauamt	402100	Beiträge zu Versorgungskassen Beamte
305-521	Bauamt	402200	Beiträge zu Versorgungskassen Arbeitnehmer
305-521	Bauamt	403200	Beiträge zur gesetzlichen Sozialversicherung Arbeitnehmer
305-521	Bauamt	404100	Beihilfen, Unterstützungsleistungen für Beamte und Arbeitnehmer
305-521	Bauamt	422200	Erwerb geringwertiger Vermögensgegenstände bis 150 Euro
305-521	Bauamt	426100	Besondere Aufwendungen für Beschäftigte
305-521	Bauamt	443100	Geschäftsaufwendungen
305-521	Bauamt	701100	Dienstbezüge Beamte
305-521	Bauamt	701200	Dienstbezüge Arbeitnehmer
305-521	Bauamt	702100	Beiträge zu Versorgungskassen Beamte
305-521	Bauamt	702200	Beiträge zu Versorgungskassen Arbeitnehmer
305-521	Bauamt	703200	Beiträge zur gesetzlichen Sozialversicherung Arbeitnehmer
305-521	Bauamt	704100	Beihilfen, Unterstützungsleistungen für Beamte und Arbeitnehmer

Kontenplan 2019

305-521	Bauamt	726100	Besondere Auszahlungen für Beschäftigte
305-521	Bauamt	743100	Geschäftsauszahlungen
310-01-546	Bau Multifunktionsplatz Ditzum	346100	Sonstige privatrechtliche Leistungsentgelte
310-01-546	Bau Multifunktionsplatz Ditzum	646100	Sonstige privatrechtliche Leistungsentgelte
310-01-546	Bau Multifunktionsplatz Ditzum	681100	Investitionszuweisungen vom Land
310-01-546	Bau Multifunktionsplatz Ditzum	787200	Auszahlungen für Tiefbaumaßnahmen
310-02-541	Nebenanlagen L. 15 in Midlum	472110	Abschreibung auf Forderungen
310-05-541	Baumaßnahme Warthallen (altes Budget ab 2019)	681200	Investitionszuweisungen von Gemeinden und Gemeindeverbänden
310-05-541	Baumaßnahme Warthallen (altes Budget ab 2019)	787100	Auszahlungen für Hochbaumaßnahmen
310-12-541	Baumaßnahme Unner d Wierd	689100	Beiträge und ähnliche Entgelte
310-541	Gemeindestraßen	316100	Erträge aus der Auflösung von Sonderposten aus Investitionszuwendungen und -zuschüssen
310-541	Gemeindestraßen	337100	Erträge aus der Auflösung von Sonderposten für Beiträge und ähnliche Entgelte
310-541	Gemeindestraßen	346100	Sonstige privatrechtliche Leistungsentgelte
310-541	Gemeindestraßen	348700	Erstattungen von privaten Unternehmen
310-541	Gemeindestraßen	401100	Dienstaufwendungen Beamte
310-541	Gemeindestraßen	401200	Dienstaufwendungen Arbeitnehmer
310-541	Gemeindestraßen	402100	Beiträge zu Versorgungskassen Beamte
310-541	Gemeindestraßen	402200	Beiträge zu Versorgungskassen Arbeitnehmer
310-541	Gemeindestraßen	403200	Beiträge zur gesetzlichen Sozialversicherung Arbeitnehmer
310-541	Gemeindestraßen	404100	Beihilfen, Unterstützungsleistungen für Beamte und Arbeitnehmer
310-541	Gemeindestraßen	421100	Unterhaltung der Grundstücke und baulichen Anlagen
310-541	Gemeindestraßen	421200	Unterhaltung des sonstigen unbeweglichen Vermögens
310-541	Gemeindestraßen	422100	Unterhaltung des beweglichen Vermögens
310-541	Gemeindestraßen	422200	Erwerb geringwertiger Vermögensgegenstände
310-541	Gemeindestraßen	424100	Bewirtschaftung der Grundstücke und baulichen Anlagen
310-541	Gemeindestraßen	426100	Besondere Aufwendungen für Beschäftigte
310-541	Gemeindestraßen	443100	Geschäftsaufwendungen
310-541	Gemeindestraßen	445100	Erstattungen an das Land
310-541	Gemeindestraßen	445200	Erstattungen an Gemeinden und Gemeindeverbände
310-541	Gemeindestraßen	471130	Abschreibungen auf Gebäude
310-541	Gemeindestraßen	471140	Abschreibungen auf das Infrastrukturvermögen
310-541	Gemeindestraßen	471150	Abschreibungen auf Maschinen und technische Anlagen
310-541	Gemeindestraßen	471170	Abschreibungen auf Betriebs- und Geschäftsausstattung
310-541	Gemeindestraßen	646100	Sonstige privatrechtliche Leistungsentgelte
310-541	Gemeindestraßen	648700	Erstattungen von privaten Unternehmen
310-541	Gemeindestraßen	701100	Dienstbezüge Beamte
310-541	Gemeindestraßen	701200	Dienstbezüge Arbeitnehmer
310-541	Gemeindestraßen	702100	Beiträge zu Versorgungskassen Beamte
310-541	Gemeindestraßen	702200	Beiträge zu Versorgungskassen Arbeitnehmer
310-541	Gemeindestraßen	703200	Beiträge zur gesetzlichen Sozialversicherung Arbeitnehmer
310-541	Gemeindestraßen	704100	Beihilfen, Unterstützungsleistungen für Beamte und Arbeitnehmer
310-541	Gemeindestraßen	721100	Unterhaltung der Grundstücke und baulichen Anlagen

Kontenplan 2019

310-541	Gemeindestraßen	721200	Unterhaltung des sonstigen unbeweglichen Vermögens
310-541	Gemeindestraßen	722100	Unterhaltung des beweglichen Vermögens
310-541	Gemeindestraßen	722200	Erwerb geringwertiger Vermögensgegenstände
310-541	Gemeindestraßen	724100	Bewirtschaftung der Grundstücke und baulichen Anlagen
310-541	Gemeindestraßen	726100	Besondere Auszahlungen für Beschäftigte
310-541	Gemeindestraßen	743100	Geschäftsauszahlungen
310-541	Gemeindestraßen	745100	Erstattungen an das Land
310-541	Gemeindestraßen	745200	Erstattungen an Gemeinden und Gemeindeverbände
310-541	Gemeindestraßen	787300	Auszahlungen für sonstige Baumaßnahmen
310-546	öffentliche Parkplätze	332100	Benutzungsgebühren und ähnliche Entgelte
310-546	öffentliche Parkplätze	421200	Unterhaltung des sonstigen unbeweglichen Vermögens
310-546	öffentliche Parkplätze	424100	Bewirtschaftung der Grundstücke und baulichen Anlagen
310-546	öffentliche Parkplätze	443100	Geschäftsauszahlungen
310-546	öffentliche Parkplätze	471150	Abschreibungen auf Maschinen und technische Anlagen
310-546	öffentliche Parkplätze	632100	Benutzungsgebühren und ähnliche Entgelte
310-546	öffentliche Parkplätze	721200	Unterhaltung des sonstigen unbeweglichen Vermögens
310-546	öffentliche Parkplätze	724100	Bewirtschaftung der Grundstücke und baulichen Anlagen
310-546	öffentliche Parkplätze	743100	Geschäftsauszahlungen
310-546	öffentliche Parkplätze	787300	Auszahlungen für sonstige Baumaßnahmen
310-547	ÖPNV	346100	Sonstige privatrechtliche Leistungsentgelte
310-547	ÖPNV	421100	Unterhaltung der Grundstücke und baulichen Anlagen
310-547	ÖPNV	422100	Unterhaltung des beweglichen Vermögens
310-547	ÖPNV	422200	Erwerb geringwertiger Vermögensgegenstände bis 150 Euro
310-547	ÖPNV	423100	Mieten und Pachten
310-547	ÖPNV	646100	Sonstige privatrechtliche Leistungsentgelte
310-547	ÖPNV	721100	Unterhaltung der Grundstücke und baulichen Anlagen
310-547	ÖPNV	722100	Unterhaltung des beweglichen Vermögens
310-547	ÖPNV	722200	Erwerb geringwertiger Vermögensgegenstände bis 150 Euro
310-547	ÖPNV	723100	Mieten und Pachten
311-573	Bauhof	346100	Sonstige privatrechtliche Leistungsentgelte
311-573	Bauhof	348100	Erstattungen vom Land
311-573	Bauhof	348200	Erstattungen von Gemeinden und Gemeindeverbänden
311-573	Bauhof	381100	Erträge aus internen Leistungsbeziehungen Betriebliche Dienste
311-573	Bauhof	401200	Dienstaufwendungen Arbeitnehmer
311-573	Bauhof	402200	Beiträge zu Versorgungskassen Arbeitnehmer
311-573	Bauhof	403200	Beiträge zur gesetzlichen Sozialversicherung Arbeitnehmer
311-573	Bauhof	421100	Unterhaltung der Grundstücke und baulichen Anlagen
311-573	Bauhof	421200	Unterhaltung des sonstigen unbeweglichen Vermögens
311-573	Bauhof	422100	Unterhaltung des beweglichen Vermögens
311-573	Bauhof	422200	Erwerb geringwertiger Vermögensgegenstände
311-573	Bauhof	423100	Mieten und Pachten
311-573	Bauhof	424100	Bewirtschaftung der Grundstücke und baulichen Anlagen

Kontenplan 2019

311-573	Bauhof	425100	Haltung von Fahrzeugen
311-573	Bauhof	426100	Besondere Aufwendungen für Beschäftigte
311-573	Bauhof	429100	Aufwendungen sonstige Sach- und Dienstleistungen
311-573	Bauhof	443100	Geschäftsaufwendungen
311-573	Bauhof	471130	Abschreibungen auf Gebäude
311-573	Bauhof	471150	Abschreibungen auf Maschinen und technische Anlagen
311-573	Bauhof	471160	Abschreibungen auf Fahrzeuge
311-573	Bauhof	471170	Abschreibungen auf Betriebs- und Geschäftsausstattung
311-573	Bauhof	646100	Sonstige privatrechtliche Leistungsentgelte
311-573	Bauhof	648100	Erstattungen vom Land
311-573	Bauhof	648200	Erstattungen von Gemeinden und Gemeindeverbänden
311-573	Bauhof	701200	Dienstbezüge Arbeitnehmer
311-573	Bauhof	702200	Beiträge zu Versorgungskassen Arbeitnehmer
311-573	Bauhof	703200	Beiträge zur gesetzlichen Sozialversicherung Arbeitnehmer
311-573	Bauhof	721100	Unterhaltung der Grundstücke und baulichen Anlagen
311-573	Bauhof	721200	Unterhaltung des sonstigen unbeweglichen Vermögens
311-573	Bauhof	722100	Unterhaltung des beweglichen Vermögens
311-573	Bauhof	722200	Erwerb geringwertiger Vermögensgegenstände
311-573	Bauhof	723100	Mieten und Pachten
311-573	Bauhof	724100	Bewirtschaftung der Grundstücke und baulichen Anlagen
311-573	Bauhof	725100	Haltung von Fahrzeugen
311-573	Bauhof	726100	Besondere Auszahlungen für Beschäftigte
311-573	Bauhof	729100	Auszahlungen für sonstige Dienstleistungen
311-573	Bauhof	743100	Geschäftsauszahlungen
312-424	Badeangelegenheiten	348800	Erstattungen von übrigen Bereichen
312-424	Badeangelegenheiten	421100	Unterhaltung der Grundstücke und baulichen Anlagen
312-424	Badeangelegenheiten	421200	Unterhaltung des sonstigen unbeweglichen Vermögens
312-424	Badeangelegenheiten	422200	Erwerb geringwertiger Vermögensgegenstände
312-424	Badeangelegenheiten	423100	Mieten und Pachten
312-424	Badeangelegenheiten	424100	Bewirtschaftung der Grundstücke und baulichen Anlagen
312-424	Badeangelegenheiten	426100	Besondere Aufwendungen für Beschäftigte
312-424	Badeangelegenheiten	427100	Besondere Verwaltungs- und Betriebsaufwendungen
312-424	Badeangelegenheiten	443100	Geschäftsaufwendungen
312-424	Badeangelegenheiten	471170	Abschreibungen auf Betriebs- und Geschäftsausstattung
312-424	Badeangelegenheiten	471180	Abschreibungen auf Sammelposten
312-424	Badeangelegenheiten	721100	Unterhaltung der Grundstücke und baulichen Anlagen
312-424	Badeangelegenheiten	721200	Unterhaltung des sonstigen unbeweglichen Vermögens
312-424	Badeangelegenheiten	722200	Erwerb geringwertiger Vermögensgegenstände
312-424	Badeangelegenheiten	723100	Mieten und Pachten
312-424	Badeangelegenheiten	724100	Bewirtschaftung der Grundstücke und baulichen Anlagen
312-424	Badeangelegenheiten	726100	Besondere Auszahlungen für Beschäftigte
312-424	Badeangelegenheiten	727100	Besondere Verwaltungs- und Betriebsauszahlungen

Kontenplan 2019

312-424	Badeangelegenheiten	743100	Geschäftsauszahlungen
312-552	Wasserbau	316100	Erträge aus der Auflösung von Sonderposten aus Investitionszuwendungen und -zuschüssen
312-552	Wasserbau	401100	Dienstaufwendungen Beamte
312-552	Wasserbau	401200	Dienstaufwendungen Arbeitnehmer
312-552	Wasserbau	402100	Beiträge zu Versorgungskassen Beamte
312-552	Wasserbau	402200	Beiträge zu Versorgungskassen Arbeitnehmer
312-552	Wasserbau	403200	Beiträge zur gesetzlichen Sozialversicherung Arbeitnehmer
312-552	Wasserbau	404100	Beihilfen, Unterstützungsleistungen für Beamte und Arbeitnehmer
312-552	Wasserbau	421200	Unterhaltung des sonstigen unbeweglichen Vermögens
312-552	Wasserbau	424100	Bewirtschaftung der Grundstücke und baulichen Anlagen
312-552	Wasserbau	471140	Abschreibungen auf das Infrastrukturvermögen
312-552	Wasserbau	701100	Dienstbezüge Beamte
312-552	Wasserbau	701200	Dienstbezüge Arbeitnehmer
312-552	Wasserbau	702100	Beiträge zu Versorgungskassen Beamte
312-552	Wasserbau	702200	Beiträge zu Versorgungskassen Arbeitnehmer
312-552	Wasserbau	703200	Beiträge zur gesetzlichen Sozialversicherung Arbeitnehmer
312-552	Wasserbau	704100	Beihilfen, Unterstützungsleistungen für Beamte und Arbeitnehmer
312-552	Wasserbau	721200	Unterhaltung des sonstigen unbeweglichen Vermögens
312-552	Wasserbau	724100	Bewirtschaftung der Grundstücke und baulichen Anlagen
313-01-538	Baumaßnahme SWK Jemgum	472110	Abschreibung auf Forderungen
313-02-538	Abwasserbeiträge Midlum	689100	Beiträge und ähnliche Entgelte
313-538	Abwasserbeseitigung	314100	Zuweisungen für laufende Zwecke vom Land
313-538	Abwasserbeseitigung	316100	Erträge aus der Auflösung von Sonderposten aus Investitionszuwendungen und -zuschüssen
313-538	Abwasserbeseitigung	331100	Verwaltungsgebühren
313-538	Abwasserbeseitigung	332100	Benutzungsgebühren und ähnliche Entgelte
313-538	Abwasserbeseitigung	337100	Erträge aus der Auflösung von Sonderposten für Beiträge und ähnliche Entgelte
313-538	Abwasserbeseitigung	401100	Dienstaufwendungen Beamte
313-538	Abwasserbeseitigung	401200	Dienstaufwendungen Arbeitnehmer
313-538	Abwasserbeseitigung	402100	Beiträge zu Versorgungskassen Beamte
313-538	Abwasserbeseitigung	402200	Beiträge zu Versorgungskassen Arbeitnehmer
313-538	Abwasserbeseitigung	403200	Beiträge zur gesetzlichen Sozialversicherung Arbeitnehmer
313-538	Abwasserbeseitigung	404100	Beihilfen, Unterstützungsleistungen für Beamte und Arbeitnehmer
313-538	Abwasserbeseitigung	421100	Unterhaltung der Grundstücke und baulichen Anlagen
313-538	Abwasserbeseitigung	421200	Unterhaltung des sonstigen unbeweglichen Vermögens
313-538	Abwasserbeseitigung	422100	Unterhaltung des beweglichen Vermögens
313-538	Abwasserbeseitigung	422200	Erwerb geringwertiger Vermögensgegenstände
313-538	Abwasserbeseitigung	423100	Mieten und Pachten
313-538	Abwasserbeseitigung	424100	Bewirtschaftung der Grundstücke und baulichen Anlagen
313-538	Abwasserbeseitigung	425100	Haltung von Fahrzeugen
313-538	Abwasserbeseitigung	426100	Besondere Aufwendungen für Beschäftigte
313-538	Abwasserbeseitigung	427100	Besondere Verwaltungs- und Betriebsaufwendungen
313-538	Abwasserbeseitigung	429100	Aufwendungen sonstige Sach- und Dienstleistungen

Kontenplan 2019

313-538	Abwasserbeseitigung	442900	Sonstige Aufwendungen für die Inanspruchnahme von Rechten und Diensten
313-538	Abwasserbeseitigung	443100	Geschäftsaufwendungen
313-538	Abwasserbeseitigung	445200	Eristattungen an Gemeinden und Gemeindeverbände
313-538	Abwasserbeseitigung	471130	Abschreibungen auf Gebäude
313-538	Abwasserbeseitigung	471140	Abschreibungen auf das Infrastrukturvermögen
313-538	Abwasserbeseitigung	471150	Abschreibungen auf Maschinen und technische Anlagen
313-538	Abwasserbeseitigung	471170	Abschreibungen auf Betriebs- und Geschäftsausstattung
313-538	Abwasserbeseitigung	614100	Zuweisungen für laufende Zwecke vom Land
313-538	Abwasserbeseitigung	631100	Verwaltungsgebühren
313-538	Abwasserbeseitigung	632100	Gebühren Fäkalschlamm
313-538	Abwasserbeseitigung	701100	Dienstbezüge Beamte
313-538	Abwasserbeseitigung	701200	Dienstbezüge Arbeitnehmer
313-538	Abwasserbeseitigung	702100	Beiträge zu Versorgungskassen Beamte
313-538	Abwasserbeseitigung	702200	Beiträge zu Versorgungskassen Arbeitnehmer
313-538	Abwasserbeseitigung	703200	Beiträge zur gesetzlichen Sozialversicherung Arbeitnehmer
313-538	Abwasserbeseitigung	704100	Beihilfen, Unterstützungsleistungen für Beamte und Arbeitnehmer
313-538	Abwasserbeseitigung	721100	Unterhaltung der Grundstücke und baulichen Anlagen
313-538	Abwasserbeseitigung	721200	Unterhaltung des sonstigen unbeweglichen Vermögens
313-538	Abwasserbeseitigung	722100	Unterhaltung des beweglichen Vermögens
313-538	Abwasserbeseitigung	722200	Erwerb geringwertiger Vermögensgegenstände
313-538	Abwasserbeseitigung	724100	Bewirtschaftung der Grundstücke und baulichen Anlagen
313-538	Abwasserbeseitigung	725100	Haltung von Fahrzeugen
313-538	Abwasserbeseitigung	726100	Besondere Auszahlungen für Beschäftigte
313-538	Abwasserbeseitigung	727100	Besondere Verwaltungs- und Betriebsauszahlungen
313-538	Abwasserbeseitigung	729100	Auszahlungen für sonstige Dienstleistungen
313-538	Abwasserbeseitigung	742900	Sonstige Auszahlungen für die Inanspruchnahme von Rechten und Diensten
313-538	Abwasserbeseitigung	743100	Geschäftsauszahlungen
313-538	Abwasserbeseitigung	745200	Eristattungen an Gemeinden und Gemeindeverbände
313-538	Abwasserbeseitigung	783110	Auszahlungen für den Erwerb von Vermögensgegenständen über 1.000 Euro netto und Sachgesamtheiten
314-545	Straßenreinigung und -beleuchtung	316100	Erträge aus der Auflösung von Sonderposten aus Investitionszuwendungen und -zuschüssen
314-545	Straßenreinigung und -beleuchtung	401100	Dienstaufwendungen Beamte
314-545	Straßenreinigung und -beleuchtung	401200	Dienstaufwendungen Arbeitnehmer
314-545	Straßenreinigung und -beleuchtung	402100	Beiträge zu Versorgungskassen Beamte
314-545	Straßenreinigung und -beleuchtung	402200	Beiträge zu Versorgungskassen Arbeitnehmer
314-545	Straßenreinigung und -beleuchtung	403200	Beiträge zur gesetzlichen Sozialversicherung Arbeitnehmer
314-545	Straßenreinigung und -beleuchtung	404100	Beihilfen, Unterstützungsleistungen für Beamte und Arbeitnehmer
314-545	Straßenreinigung und -beleuchtung	421200	Unterhaltung des sonstigen unbeweglichen Vermögens
314-545	Straßenreinigung und -beleuchtung	422200	Erwerb geringwertiger Vermögensgegenstände
314-545	Straßenreinigung und -beleuchtung	424100	Bewirtschaftung der Grundstücke und baulichen Anlagen
314-545	Straßenreinigung und -beleuchtung	427100	Besondere Verwaltungs- und Betriebsaufwendungen
314-545	Straßenreinigung und -beleuchtung	429100	Aufwendungen sonstige Sach- und Dienstleistungen
314-545	Straßenreinigung und -beleuchtung	443100	Geschäftsaufwendungen

Kontenplan 2019

314-545	Straßenreinigung und -beleuchtung	471140	Abschreibungen auf das Infrastrukturvermögen
314-545	Straßenreinigung und -beleuchtung	701100	Dienstbezüge Beamte
314-545	Straßenreinigung und -beleuchtung	701200	Dienstbezüge Arbeitnehmer
314-545	Straßenreinigung und -beleuchtung	702100	Beiträge zu Versorgungskassen Beamte
314-545	Straßenreinigung und -beleuchtung	702200	Beiträge zu Versorgungskassen Arbeitnehmer
314-545	Straßenreinigung und -beleuchtung	703200	Beiträge zur gesetzlichen Sozialversicherung Arbeitnehmer
314-545	Straßenreinigung und -beleuchtung	704100	Beihilfen, Unterstützungsleistungen für Beamte und Arbeitnehmer
314-545	Straßenreinigung und -beleuchtung	721200	Unterhaltung des sonstigen unbeweglichen Vermögens
314-545	Straßenreinigung und -beleuchtung	722200	Erwerb geringwertiger Vermögensgegenstände
314-545	Straßenreinigung und -beleuchtung	724100	Bewirtschaftung der Grundstücke und baulichen Anlagen
314-545	Straßenreinigung und -beleuchtung	727100	Besondere Verwaltungs- und Betriebsauszahlungen
314-545	Straßenreinigung und -beleuchtung	729100	Auszahlungen für sonstige Dienstleistungen
314-545	Straßenreinigung und -beleuchtung	743100	Geschäftsauszahlungen
315-366	Spielplätze	401200	Dienstaufwendungen Arbeitnehmer
315-366	Spielplätze	402200	Beiträge zu Versorgungskassen Arbeitnehmer
315-366	Spielplätze	403200	Beiträge zur gesetzlichen Sozialversicherung Arbeitnehmer
315-366	Spielplätze	421100	Unterhaltung der Grundstücke und baulichen Anlagen
315-366	Spielplätze	421200	Unterhaltung des sonstigen unbeweglichen Vermögens
315-366	Spielplätze	422100	Unterhaltung des beweglichen Vermögens
315-366	Spielplätze	422200	Erwerb geringwertiger Vermögensgegenstände
315-366	Spielplätze	426100	Besondere Aufwendungen für Beschäftigte
315-366	Spielplätze	429100	Aufwendungen sonstige Sach- und Dienstleistungen
315-366	Spielplätze	443100	Geschäftsauszahlungen
315-366	Spielplätze	471100	Abschreibungen allgemein
315-366	Spielplätze	471170	Abschreibungen auf Betriebs- und Geschäftsausstattung
315-366	Spielplätze	531100	Erträge aus der Veräußerung von Grundstücken und Gebäuden
315-366	Spielplätze	682100	Einzahlungen aus der Veräußerung von Grundstücken und Gebäuden und anderen unbeweglichen Vermögensgegenständen
315-366	Spielplätze	701200	Dienstbezüge Arbeitnehmer
315-366	Spielplätze	702200	Beiträge zu Versorgungskassen Arbeitnehmer
315-366	Spielplätze	703200	Beiträge zur gesetzlichen Sozialversicherung Arbeitnehmer
315-366	Spielplätze	721100	Unterhaltung der Grundstücke und baulichen Anlagen
315-366	Spielplätze	721200	Unterhaltung des sonstigen unbeweglichen Vermögens
315-366	Spielplätze	722100	Unterhaltung des beweglichen Vermögens
315-366	Spielplätze	722200	Erwerb geringwertiger Vermögensgegenstände
315-366	Spielplätze	726100	Besondere Auszahlungen für Beschäftigte
315-366	Spielplätze	729100	Auszahlungen für sonstige Dienstleistungen
315-366	Spielplätze	743100	Geschäftsauszahlungen
315-366	Spielplätze	783110	Auszahlungen für den Erwerb von Vermögensgegenständen über 1.000 Euro netto und Sachgesamtheiten
316-541	Brücken	401100	Dienstaufwendungen Beamte
316-541	Brücken	401200	Dienstaufwendungen Arbeitnehmer
316-541	Brücken	402100	Beiträge zu Versorgungskassen Beamte
316-541	Brücken	402200	Beiträge zu Versorgungskassen Arbeitnehmer

Kontenplan 2019

316-541	Brücken	403200	Beiträge zur gesetzlichen Sozialversicherung Arbeitnehmer
316-541	Brücken	404100	Beihilfen, Unterstützungsleistungen für Beamte und Arbeitnehmer
316-541	Brücken	421200	Unterhaltung des sonstigen unbeweglichen Vermögens
316-541	Brücken	429100	Aufwendungen sonstige Sach- und Dienstleistungen
316-541	Brücken	443100	Geschäftsaufwendungen
316-541	Brücken	701100	Dienstbezüge Beamte
316-541	Brücken	701200	Dienstbezüge Arbeitnehmer
316-541	Brücken	702100	Beiträge zu Versorgungskassen Beamte
316-541	Brücken	702200	Beiträge zu Versorgungskassen Arbeitnehmer
316-541	Brücken	703200	Beiträge zur gesetzlichen Sozialversicherung Arbeitnehmer
316-541	Brücken	704100	Beihilfen, Unterstützungsleistungen für Beamte und Arbeitnehmer
316-541	Brücken	721200	Unterhaltung des sonstigen unbeweglichen Vermögens
316-541	Brücken	729100	Auszahlungen für sonstige Dienstleistungen
316-541	Brücken	743100	Geschäftsauszahlungen
9500	Hilfsprodukt Personalkosten	401100	Dienstaufwendungen Beamte
9500	Hilfsprodukt Personalkosten	401200	Dienstaufwendungen Arbeitnehmer
9500	Hilfsprodukt Personalkosten	402100	Beiträge zu Versorgungskassen Beamte
9500	Hilfsprodukt Personalkosten	402200	Beiträge zu Versorgungskassen Arbeitnehmer
9500	Hilfsprodukt Personalkosten	403200	Beiträge zur gesetzlichen Sozialversicherung Arbeitnehmer
9500	Hilfsprodukt Personalkosten	404100	Beihilfen, Unterstützungsleistungen für Beamte und Arbeitnehmer
9500	Hilfsprodukt Personalkosten	701100	Dienstbezüge Beamte
9500	Hilfsprodukt Personalkosten	701200	Dienstbezüge Arbeitnehmer
9500	Hilfsprodukt Personalkosten	702100	Beiträge zu Versorgungskassen Beamte
9500	Hilfsprodukt Personalkosten	702200	Beiträge zu Versorgungskassen Arbeitnehmer
9500	Hilfsprodukt Personalkosten	703200	Beiträge zur gesetzlichen Sozialversicherung Arbeitnehmer
9500	Hilfsprodukt Personalkosten	704100	Beihilfen, Unterstützungsleistungen für Beamte und Arbeitnehmer

Bilanz

Bilanz**der Gemeinde Jemgum zum 31.12.2019**

Aktiva		Vorjahr -Euro-	Haushalts- jahr -Euro-	Passiva		Vorjahr -Euro-	Haushalts- jahr -Euro-
1. Immaterielles Vermögen		119.951,11 €	226.006,85 €	1.	Nettoposition	24.926.411,92 €	20.637.084,08 €
1.1 Konzessionen		0,00 €	0,00 €	1.1	Basis-Reinvermögen	8.314.209,50 €	8.314.209,50 €
1.2 Lizenzen		17.029,94 €	46.119,16 €	1.1.1	Reinvermögen	8.314.209,50 €	8.314.209,50 €
1.3 Ähnliche Rechte		0,00 €	0,00 €	1.1.2	Sollfehlbetrag aus kameralem Abschluss als Minusbetrag	0,00 €	0,00 €
1.4 Geleistete Investitionszuweisungen und Zuschüsse		102.921,17 €	179.887,69 €	1.2	Rücklagen	5.553.095,04 €	5.553.095,04 €
1.5 Aktivierter Umstellungsaufwand		0,00 €	0,00 €	1.2.1	Rücklagen aus Überschüssen des ordent- lichen Ergebnisses	5.106.244,39 €	5.106.244,39 €
1.6 Sonstiges immaterielles Vermögen		0,00 €	0,00 €	1.2.2	Rücklagen aus Überschüssen des außer- ordentlichen Ergebnisses	446.850,65 €	446.850,65 €
2. Sachvermögen		27.259.962,30 €	27.553.767,94 €	1.2.3	Bewertungsrücklage	0,00 €	0,00 €
2.1 Unbebaute Grundstücke und grund- stücksgleiche Rechte an unbebauten Grundstücken		1.925.384,04 €	2.413.799,15 €	1.2.4	Zweckgebundene Rücklagen	0,00 €	0,00 €
2.2 Bebaute Grundstücke und grund- stücksgleiche Rechte an bebauten Grundstücken		5.966.975,81 €	5.831.038,92 €	1.2.5	Sonstige Rücklagen	0,00 €	0,00 €
2.3 Infrastrukturvermögen		17.205.855,07 €	16.494.575,16 €	1.3	Jahresergebnis	-1.931.558,80 €	-5.508.956,26 €
2.4 Bauten auf fremden Grundstücken		154.825,33 €	150.824,59 €	1.3.1	Fehlbeträge aus Vorjahren	0,00 €	0,00 €
2.5 Kunstgegenstände, Kulturdenkmäler		44.581,08 €	43.914,61 €	1.3.2	Jahresüberschuss oder Jahresfehlbetrag mit Angabe des Betrages der Vorbelastung aus Haushaltsresten für Aufwendungen	-1.931.558,80 €	-5.508.956,26 €
2.6 Maschinen und technische Anlagen ; Fahrzeuge		673.211,64 €	613.012,59 €	1.4	Sonderposten	0,00 €	655.520,22 €
2.7 Betriebs- und Geschäftsausstattung, Pflanzen und Tiere		377.944,27 €	391.591,12 €	1.4.1	Investitionszuweisungen und-zuschüsse	12.990.666,18 €	12.278.735,80 €
2.8 Vorräte		0,00 €	0,00 €	1.4.2	Beiträge und ähnliche Entgelte	10.203.017,27 €	9.604.988,79 €
2.9 Geleistete Anzahlungen, Anlagen in Bau		911.185,06 €	1.615.011,80 €	1.4.3	Gebührenaussgleich	2.261.234,56 €	2.142.104,10 €
3. Finanzvermögen		224.253,68 €	468.316,43 €	1.4.4	Bewertungsausgleich	0,00 €	0,00 €
3.1 Anteile an verbundenen Unternehmen		0,00 €	0,00 €	1.4.5	Erhaltene Anzahlungen auf Sonderposten	159.716,87 €	178.266,87 €
3.2 Beteiligungen		43.826,75 €	48.226,45 €	1.4.6	Sonstige Sonderposten	366.697,48 €	353.376,04 €
3.3 Sondervermögen mit Sonderrechnung		0,00 €	0,00 €	2.	Schulden	814.599,47 €	1.112.072,19 €
3.4 Ausleihungen		2.931,02 €	2.931,02 €	2.1	Geldschulden	707.183,79 €	678.744,45 €
				2.1.1	Anleihen	0,00 €	0,00 €

Bilanz der Gemeinde Jemgum zum 31.12.2019

3.5 Wertpapiere	0,00 €	0,00 €	2.1.2	Verbindlichkeiten aus Krediten für Investitionen	707.183,79 €	678.744,45 €
3.6 Öffentlich-rechtliche Forderungen	106.393,96 €	12.591,34 €	2.1.3	Liquiditätskredite	0,00 €	0,00 €
3.7 Forderungen aus Transferleistungen	0,00 €	0,00 €	2.1.4	Sonstige Geldschulden	0,00 €	0,00 €
3.8 Privatrechtliche Forderungen	2.407,05 €	2.904,60 €	2.2	Verbindlichkeiten aus kreditähnlichen Rechtsgeschäften	0,00 €	0,00 €
3.9 Sonstige Vermögensgegenstände	68.694,90 €	401.663,02 €	2.3	Verbindlichkeiten aus Lieferungen und Leistungen	54.136,91 €	59.714,27 €
4. Liquide Mittel	2.233.395,22 €	-2.319.937,31 €				
5. Aktive Rechnungsabgrenzung.	27.379,52 €	31.238,58 €				
			2.4	Transferverbindlichkeiten	19.177,89 €	29.002,89 €
			2.4.1	Finanzausgleichverbindlichkeiten	0,00 €	0,00 €
			2.4.2	Verbindlichkeiten aus Zuweisungen und Zuschüssen für laufende Zwecke	0,00 €	0,00 €
			2.4.3	Verbindlichkeiten aus Schuldendienst-hilfe	0,00 €	0,00 €
			2.4.4	Soziale Leistungsverbindlichkeiten	0,00 €	0,00 €
			2.4.5	Verbindlichkeiten aus Zuweisungen und Zuschüssen für Investitionen	0,00 €	0,00 €
			2.4.6	Steuerverbindlichkeiten	0,00 €	0,00 €
			2.4.7	Andere Transferverbindlichkeiten	19.177,89 €	29.002,89 €
			2.5	Sonstige Verbindlichkeiten	34.100,88 €	344.610,58 €
			2.5.1	Durchlaufende Posten	0,00 €	339.599,03 €
			2.5.1.1	Verrechnete Mehrwertsteuer	0,00 €	9.621,75 €
			2.5.1.2	Abzuführende Lohn- und Kirchensteuer	0,00 €	0,00 €
			2.5.1.3	Sonstige durchlaufende Posten	0,00 €	329.977,28 €
			2.5.2	Abzuführende Gewerbesteuer	0,00 €	0,00 €
			2.5.3	Empfangene Anzahlungen	0,00 €	0,00 €
			2.5.4	Andere sonstige Verbindlichkeiten	34.100,88 €	5.011,55 €
			3.	Rückstellungen	4.122.709,08 €	4.201.482,26 €
			3.1	Pensionsrückstellungen und ähnliche Verpflichtungen	3.789.563,90 €	3.885.448,76 €

Bilanz

der Gemeinde Jemgum zum 31.12.2019

	3.2	Rückstellungen für Altersteilzeitarbeit und ähnliche Maßnahmen	100.145,18 €	104.033,50 €
	3.3	Rückstellungen für unterlassene Instandhaltung	105.000,00 €	92.000,00 €
	3.4	Rückstellungen für die Rekultivierung und Nachsorge geschlossener Abfalldeponien	0,00 €	0,00 €
	3.5	Rückstellung für die Sanierung von Altlasten	0,00 €	0,00 €
	3.6	Rückstellungen im Rahmen des Finanzausgleichs und von Steuerschuldverhältnissen	0,00 €	0,00 €
	3.7	Rückstellungen für drohende Verpflichtungen aus Bürgschaften und anhängigen Gerichtsverfahren	114.000,00 €	99.000,00 €
	3.8	Andere Rückstellungen	14.000,00 €	21.000,00 €
	4.	Passive Rechnungsabgrenzung.	1.221,36 €	8.753,96 €
		Bilanzsumme	29.864.941,83 €	25.959.392,49 €

Übertragene Haushaltsreste nach 2019 für Aufwendungen: 655.520,22 €
Übertragene Haushaltsreste nach 2019 im Finanzhaushalt: 1.793.440,79 €
Gestundete Kanalbaubeiträge 1.878,60 €
Gestundete Erschließungsbeiträge 3.800,00 €

Bürgschaften und Gewährleistungsansprüche liegen nicht vor.

Jemgum, 27.05.2020

Gemeinde Jemgum
Der Bürgermeister

Bilanz mit Konten

(informativ)

Gemeinde Jemgum

Bilanz zum 31.12.2019

		2018 EUR	2019 EUR
	AKTIVA		
1.	Immaterielles Vermögen	119.951,11	226.006,85
1.1	Konzessionen	0,00	0,00
1.2	Lizenzen	17.029,94	46.119,16
1.2	002500 DV-Software	17.029,94	46.119,16
1.3	Ähnliche Rechte	0,00	0,00
1.4	Geleistete Investitionszuweisungen und -zuschüsse	102.921,17	179.887,69
1.4	004000 Geleistete Investitionszuweisungen und -zuschüsse	102.921,17	179.887,69
1.5	Aktivierter Umstellungsaufwand	0,00	0,00
1.6	Sonstiges immaterielles Vermögen	0,00	0,00
2.	Sachvermögen	27.260.042,78	27.553.767,94
2.1	Unbebaute Grundstücke und grundstücksgleiche Rechte an unbebauten Grundstücken	1.925.384,04	2.413.799,15
2.1	011000 Grünflächen	1.566.619,82	1.586.440,33
2.1	019000 Sonstige unbebaute Grundstücke	358.764,22	827.358,82
2.2	Bebaute Grundstücke und grundstücksgleiche Rechte an bebauten Grundstücken	5.967.056,29	5.831.038,92
2.2	021100 Grund und Boden mit Wohnbauten	105.219,80	105.219,80
2.2	021101 Erbaugrundstücke	590.355,96	556.448,35
2.2	021200 Gebäude und Aufbauten bei Wohnbauten	371.231,36	364.776,60
2.2	021201 Gebäude und Aufbauten bei Wohnbauten (Hilfskonto Korrektur)	0,00	0,00
2.2	022100 Grund und Boden mit sozialen Einrichtungen	8.048,21	8.048,21
2.2	022200 Gebäude und Aufbauten bei sozialen Einrichtungen	718.952,62	701.312,38
2.2	023100 Grund und Boden bei Schulen	47.431,75	47.431,75
2.2	023200 Gebäude und Aufbauten bei Schulen	867.752,68	836.562,58
2.2	024100 Grund und Boden mit Kultur-, Sport-, Freizeit und Gartenanlagen	616.115,29	616.115,29
2.2	024200 Gebäude und Aufbauten bei Kultur-, Sport-, Freizeit und Gartenanlagen	667.814,99	651.708,47
2.2	025100 Grund und Boden für Brandschutz, Rettungsdienst und Katastrophenschutz	61.111,68	61.111,68
2.2	025200 Gebäude und Aufbauten für Brandschutz, Rettungsdienst und Katastrophenschutz	760.642,15	751.286,17
2.2	029100 Grund und Boden mit sonstigen Dienst-, Geschäfts- und anderen Betriebsgebäude	147.570,74	147.570,74
2.2	029200 Gebäude und Aufbauten bei sonstigen Dienst-, Geschäfts- und anderen Betriebsgebäuden	1.004.809,06	983.446,90
2.3	Infrastrukturvermögen	17.205.855,07	16.494.575,16
2.3	031000 Grund und Boden des Infrastrukturvermögens	1.617.016,84	1.617.016,84
2.3	032000 Brücken und Tunnel	311.799,41	300.929,81
2.3	034000 Entwässerungs- und Abwasserbeseitigungsanlagen	0,00	14.591,59
2.3	034100 Grund und Boden für Entwässerungs- und Abwasserbeseitigungsanlagen	2.607,17	2.607,17
2.3	034200 Gebäude und Aufbauten für Entwässerungs- und Abwasserbeseitigungsanlagen	10.465.943,32	10.257.757,06
2.3	035000 Straßen, Wege, Plätze, Verkehrslenkungsanlagen	4.709.681,83	4.214.600,49
2.3	036000 Strom-, Gas-, Wasserleitungen und zugehörige Anlagen	68.403,53	62.562,23
2.3	037000 wasserbauliche Anlagen	30.402,97	24.509,97
2.4	Bauten auf fremden Grundstücken	154.825,33	150.824,59
2.4	041000 Bauten auf fremdem Grund und Boden	154.825,33	150.824,59
2.5	Kunstgegenstände, Kulturdenkmäler	44.581,08	43.914,61
2.5	055000 Bau- und Bodendenkmäler	44.581,08	43.914,61
2.6	Maschinen und technische Anlagen; Fahrzeuge	673.211,64	613.012,59
2.6	061000 Fahrzeuge	623.809,99	547.529,27
2.6	062000 Maschinen und technische Anlagen (u. a. Hardware)	49.401,65	65.483,32
2.7	Betriebs- und Geschäftsausstattung, Pflanzen und Tiere	377.944,27	391.591,12
2.7	071000 Betriebsvorrichtungen	137.946,49	191.447,99
2.7	072000 Betriebs- und Geschäftsausstattung	210.037,31	178.298,72
2.7	075000 BGA-Sammelposten f. bewegliche Vermögensgegenstände über 150,- bis 1.000,- Euro netto	29.960,47	21.844,41
2.8	Vorräte	0,00	0,00
2.9	Geleistete Anzahlungen, Anlagen im Bau	911.185,06	1.615.011,80
2.9	096000 Anlagen im Bau	911.185,06	1.615.011,80
3.	Finanzvermögen	224.253,68	138.339,15
3.1	Anteile an verbundenen Unternehmen	0,00	0,00
3.2	Beteiligungen	43.826,75	48.226,45
3.2	111300 Beteiligungen - sonstige Anteilsrechte	43.826,75	48.226,45
3.3	Sondervermögen mit Sonderrechnung	0,00	0,00

Gemeinde Jemgum

Bilanz zum 31.12.2019

		2018 EUR	2019 EUR
3.4	Ausleihungen	2.931,02	2.931,02
3.4	<i>131830 Ausleihungen an sonstigen inländischen Bereich - Laufzeit 5 Jahre und mehr</i>	2.931,02	2.931,02
3.5	Wertpapiere	0,00	0,00
3.6	Öffentlich-rechtliche Forderungen	106.393,96	12.591,34
3.6	<i>151100 Öffentlich-rechtliche Forderungen aus Dienstleistungen</i>	189,24	182,50
3.6	<i>154100 Sonstige Forderungen</i>	0,00	0,00
3.6	<i>159100 Kommunale Steuern und übrige öffentlich-rechtliche Forderungen</i>	106.204,72	12.408,84
3.6	<i>159109 Sammelkonto Forderungen</i>	0,00	0,00
3.7	Forderungen aus Transferleistungen	0,00	0,00
3.7	<i>153100 Forderungen aus Transferleistungen</i>	0,00	0,00
3.8	Privatrechtliche Forderungen	2.407,05	2.904,60
3.8	<i>161100 Privatrechtliche Forderungen aus Dienstleistungen</i>	2.407,05	1.924,97
3.8	<i>169100 Übrige privatrechtliche Forderungen</i>	0,00	979,63
3.9	Sonstige Vermögensgegenstände	68.694,90	71.685,74
3.9.1	Sonstige Forderungen (durchlaufende Posten etc.)	7.090,69	9.300,74
3.9.1	<i>164100 Sonstige Forderungen</i>	856,57	2.499,36
3.9.1	<i>164101 Umsatzsteuer-Forderung</i>	5.834,12	6.601,38
3.9.1	<i>165100 Durchlaufende Posten</i>	200,00	0,00
3.9.1	<i>165101 Buchungsregel (AOR, AMR) Vorschüsse</i>	200,00	200,00
3.9.1	<i>168000 Vorsteuer</i>	0,00	0,00
3.9.2	Versorgungsrücklage	61.604,21	62.385,00
3.9.2	<i>166100 Bestand Versorgungsrücklage</i>	61.604,21	62.385,00
3.9.3	Langfristige Geldanlagen	0,00	0,00
3.9.3	<i>166300 Bestand Geldanlage ohne Negativzinsen</i>	0,00	0,00
4.	Liquide Mittel	2.233.395,22	59.474,71
4.1	Liquide Mittel Gemeindegasse	2.233.395,22	59.474,71
4.1	<i>171100 Sparkasse LeerWittmund</i>	377.512,46	0,00
4.1	<i>171110 OLB Leer</i>	1.447.980,25	37.651,46
4.1	<i>171120 Ostfriesische Volksbank</i>	407.614,05	21.534,79
4.1	<i>172100 Festgeld</i>	0,00	0,00
4.1	<i>172110 Tagesgeld</i>	0,00	0,00
4.1	<i>172120 Umbuchung/Verrechnung</i>	0,00	0,00
4.1	<i>172121 Zahlwegsumbuchungen Buchungsregel</i>	0,00	0,00
4.1	<i>172130 Konten Grundschule Ditzum</i>	288,46	288,46
4.2	Liquide Mittel Handvorschüsse	0,00	0,00
4.2	<i>173100 Barkasse</i>	0,00	0,00
5.	Aktive Rechnungsabgrenzung	27.379,52	31.238,58
5.	<i>180100 Aktive Rechnungsabgrenzung</i>	27.379,52	31.238,58
	Summe AKTIVA	29.865.022,31	28.008.827,23

Gemeinde Jemgum

Bilanz zum 31.12.2019

		2018 EUR	2019 EUR
	PASSIVA		
1.	Nettoposition	24.926.374,24	20.637.084,08
1.1	Basis-Reinvermögen	8.314.209,50	8.314.209,50
1.1.1	Reinvermögen	8.314.209,50	8.314.209,50
1.1.1	<i>200100 Reinvermögen</i>	8.314.209,50	8.314.209,50
1.1.2	Sollfehlbetrag aus kameralem Abschluss als Minusbetrag	0,00	0,00
1.2	Rücklagen	5.553.095,04	5.553.095,04
1.2.1	Rücklagen aus Überschüssen des ordentlichen Ergebnisses	5.106.244,39	5.106.244,39
1.2.1	<i>201000 Rücklagen aus Überschüssen des ordentlichen Ergebnisses</i>	5.106.244,39	5.106.244,39
1.2.2	Rücklagen aus Überschüssen des außerordentlichen Ergebnisses	446.850,65	446.850,65
1.2.2	<i>202000 Rücklagen aus Überschüssen des außerordentlichen Ergebnisses</i>	446.850,65	446.850,65
1.2.4	Zweckgebundene Rücklagen	0,00	0,00
1.2.5	Sonstige Rücklagen	0,00	0,00
1.3	Jahresergebnis	-1.931.558,80	-5.508.956,26
1.3.1	Fehlbeträge aus Vorjahren	0,00	0,00
1.3.1	<i>206100 Ergebnisvortrag aus Vorjahren</i>	0,00	0,00
1.3.2	Jahresübersch./-fehlbetrag mit Angabe Betr. Vorbelast. aus HH-Resten für Aufwend.	-1.931.558,80	-5.508.956,26
1.3.2	<i>206000 Ergebnis des laufenden Jahres</i>	-2.174.586,80	-5.801.685,21
1.3.2	<i>206001 Außerordentliches Ergebnis des laufenden Jahres</i>	243.028,00	292.728,95
1.4	Sonderposten	12.990.628,50	12.278.735,80
1.4.1	Investitionszuweisungen und -zuschüsse	10.203.017,27	9.604.988,79
1.4.1	<i>211100 Sonderposten aus Investitionszuweisungen und Zuschüssen</i>	10.203.017,27	9.604.988,79
1.4.2	Beiträge und ähnliche Entgelte	2.261.196,88	2.142.104,10
1.4.2	<i>212000 Sonderposten aus Beiträgen und ähnl. Entgelten</i>	2.261.196,88	2.142.104,10
1.4.3	Gebührenaussgleich	0,00	0,00
1.4.4	Bewertungsausgleich	0,00	0,00
1.4.5	Erhaltene Anzahlungen auf Sonderposten	159.716,87	178.266,87
1.4.5	<i>215000 Erhaltene Anzahlungen auf Sonderposten</i>	159.716,87	178.266,87
1.4.6	Sonstige Sonderposten	366.697,48	353.376,04
1.4.6	<i>219000 Sonstige Sonderposten</i>	366.697,48	353.376,04
2.	Schulden	814.599,47	3.161.506,93
2.1	Geldschulden	707.183,79	3.058.156,47
2.1.1	Anleihen	0,00	0,00
2.1.2	Verbindlichkeiten aus Krediten für Investitionen	707.183,79	678.744,45
2.1.2	<i>231230 Verbindlichkeiten aus Kreditaufnahmen für Investitionen bei Gemeinden (GV) - Laufzeit 5 Jahre und mehr - Euro- Währung (fester Zins)</i>	57.183,79	54.744,45
2.1.2	<i>231730 Verbindlichkeiten aus Kreditaufnahmen für Investitionen bei Kreditinstituten - Laufzeit 5 Jahre und mehr - Euro- Währung (fester Zins)</i>	650.000,00	624.000,00
2.1.3	Liquiditätskredite	0,00	2.379.412,02
2.1.3	<i>239710 Verbindlichkeiten aus Krediten zur Liquiditätssicherung bei Kreditinstituten</i>	0,00	2.379.412,02
2.1.4	Sonstige Geldschulden	0,00	0,00
2.2	Verbindlichkeiten aus kreditähnlichen Rechtsgeschäften	0,00	0,00
2.3	Verbindlichkeiten aus Lieferungen und Leistungen	54.136,91	59.714,27
2.3	<i>251100 Verbindlichkeiten aus Lieferungen und Leistungen</i>	54.136,91	59.714,27
2.4	Transferverbindlichkeiten	19.177,89	29.002,89
2.4.1	Finanzausgleichverbindlichkeiten	0,00	0,00
2.4.2	Verbindlichkeiten aus Zuweisungen und Zuschüssen für laufende Zwecke	0,00	0,00
2.4.3	Verbindlichkeiten aus Schuldendiensthilfen	0,00	0,00
2.4.4	Soziale Leistungsverbindlichkeiten	0,00	0,00
2.4.5	Verbindlichkeiten aus Zuweisungen und Zuschüssen für Investitionen	0,00	0,00
2.4.6	Steuerverbindlichkeiten	0,00	0,00
2.4.7	Andere Transferverbindlichkeiten	19.177,89	29.002,89
2.4.7	<i>261100 Verbindlichkeiten aus Transferleistungen</i>	14.815,96	17.761,36
2.4.7	<i>269100 Andere Transferverbindlichkeiten</i>	4.361,93	11.241,53
2.5	Sonstige Verbindlichkeiten	34.100,88	14.633,30
2.5.1	Durchlaufende Posten	0,00	9.621,75
2.5.1.1	Verrechnete Mehrwertsteuer	0,00	9.621,75
2.5.1.1	<i>272110 Umsatzsteuer</i>	0,00	9.621,75
2.5.1.2	Abzuführende Lohn- und Kirchensteuer	0,00	0,00
2.5.1.3	Sonstige durchlaufende Posten	0,00	0,00

Gemeinde Jemgum

Bilanz zum 31.12.2019

		2018 EUR	2019 EUR
2.5.1.3	272901 <i>Buchungsregel (EOR, EMR, AHE) Verwahrgelder</i>	0,00	0,00
2.5.2	Abzuführende Gewerbesteuer	0,00	0,00
2.5.2	273100 <i>Abzuführende Gewerbesteuer</i>	0,00	0,00
2.5.3	Empfangene Anzahlungen	0,00	0,00
2.5.4	Andere sonstige Verbindlichkeiten	34.100,88	5.011,55
2.5.4	279100 <i>Sonstige Verbindlichkeiten</i>	33.811,96	5.011,55
2.5.4	279101 <i>Umsatzsteuer Verbindlichkeiten</i>	288,92	0,00
2.5.4	279109 <i>Sammelkonto Verbindlichkeiten</i>	0,00	0,00
3.	Rückstellungen	4.122.709,08	4.201.482,26
3.1	Pensionsrückstellungen und ähnliche Verpflichtungen	3.789.563,90	3.885.448,76
3.1	281100 <i>Pensionsrückstellungen</i>	3.289.552,00	3.366.940,00
3.1	281200 <i>Beihilferückstellungen</i>	500.011,90	518.508,76
3.2	Rückstellungen für Altersteilzeitarbeit und ähnliche Maßnahmen	100.145,18	104.033,50
3.2.1	Rückstellungen für Altersteilzeitarbeit	14.453,00	14.733,00
3.2.1	282300 <i>Rückstellungen für die Inanspruchnahme von Altersteilzeit</i>	14.453,00	14.733,00
3.2.2	Rückstellungen für nicht in Anspruch genommenen Urlaub	68.042,04	67.041,99
3.2.2	282100 <i>Rückstellungen für nicht in Anspruch genommenen Urlaub</i>	68.042,04	67.041,99
3.2.3	Rückstellungen für noch nicht abgebaute Überstunden	17.650,14	22.258,51
3.2.3	282200 <i>Rückstellungen für geleistete Überstunden</i>	17.650,14	22.258,51
3.3	Rückstellungen für unterlassene Instandhaltung	105.000,00	92.000,00
3.3	283000 <i>Rückstellungen für unterlassene Instandhaltung</i>	105.000,00	92.000,00
3.4	Rückstellungen für die Rekultivierung und Nachsorge geschlossener Abfalldeponien	0,00	0,00
3.5	Rückstellungen für die Sanierung von Altlasten	0,00	0,00
3.6	Rückstellungen im Rahmen des Finanzausgleichs und von Steuerschuldverhältnissen	0,00	0,00
3.6	286100 <i>Rückstellungen im Rahmen des Finanzausgleichs</i>	0,00	0,00
3.7	Rückstell. f. drohende Verpflicht. aus Bürgsch., Gewährl. u. anhäng. Gerichtsverf.	114.000,00	99.000,00
3.7	287100 <i>Rückstellungen für drohende Verpflichtungen aus Bürgschaften, Gewährleistungen und anhängigen</i>	114.000,00	99.000,00
3.8	Andere Rückstellungen	14.000,00	21.000,00
3.8	289100 <i>Andere Rückstellungen</i>	14.000,00	21.000,00
4.	Passive Rechnungsabgrenzung	1.221,36	8.753,96
4.	290100 <i>Passive Rechnungsabgrenzung</i>	1.221,36	8.753,96
	Summe PASSIVA	29.864.904,15	28.008.827,23

Gesamt- Rechnung

Gemeinde Jemgum

Gesamt-Rechnung 2019

Ergebnisrechnung

Ertrags- und Aufwandsarten		Ergebnis des Vorjahres	Ansätze des HH-Jahres	Veränd. durch Nachtrag	Sonstige Ermächtig.	Ermächtig. des HH-Jahres	Ermächtig. aus HH-Vorjahren	Ges.- ermächtig. im HH-Jahr	Ergebnis des HH-Jahres	mehr (+) weniger (-)
		EUR	EUR	EUR	EUR	EUR	EUR	EUR	EUR	EUR
	Ordentliche Erträge									
1	Steuern und ähnliche Abgaben	5.054.196,38	3.103.500,00	0,00	0,00	3.103.500,00	0,00	3.103.500,00	3.089.722,60	-13.777,40
2	Zuwendungen und allgemeine Umlagen	212.508,08	100.100,00	0,00	0,00	100.100,00	0,00	100.100,00	199.710,44	99.610,44
3	Auflösungserträge aus Sonderposten	812.635,45	761.200,00	0,00	0,00	761.200,00	0,00	761.200,00	770.230,38	9.030,38
4	sonstige Transfererträge	0,00	0,00	0,00	0,00	0,00	0,00	0,00	0,00	0,00
5	öffentlich-rechtliche Entgelte	568.128,20	562.800,00	0,00	0,00	562.800,00	0,00	562.800,00	581.900,39	19.100,39
6	privatrechtliche Entgelte	101.193,97	70.900,00	0,00	0,00	70.900,00	0,00	70.900,00	93.447,05	22.547,05
7	Kostenerstattungen und Kostenumlagen	109.197,95	87.100,00	0,00	0,00	87.100,00	0,00	87.100,00	80.089,32	-7.010,68
8	Zinsen und ähnliche Finanzerträge	14.417,02	6.200,00	0,00	0,00	6.200,00	0,00	6.200,00	6.887,03	687,03
9	aktivierte Eigenleistungen	0,00	0,00	0,00	0,00	0,00	0,00	0,00	0,00	0,00
10	Bestandsveränderungen	0,00	0,00	0,00	0,00	0,00	0,00	0,00	0,00	0,00
11	sonstige ordentliche Erträge	243.500,43	209.500,00	0,00	0,00	209.500,00	0,00	209.500,00	204.514,44	-4.985,56
12	= Summe ordentliche Erträge	7.115.777,48	4.901.300,00	0,00	0,00	4.901.300,00	0,00	4.901.300,00	5.026.501,65	125.201,65
	Ordentliche Aufwendungen									
13	Aufwendungen für aktives Personal	1.717.610,69	1.850.900,00	0,00	0,00	1.850.900,00	0,00	1.850.900,00	1.763.989,44	-86.910,56
14	Aufwendungen für Versorgung	35.845,90	0,00	0,00	0,00	0,00	0,00	0,00	33.824,40	33.824,40
15	Aufwendungen für Sach- und Dienstleistungen	1.056.678,73	2.355.600,00	0,00	6.349,36	2.361.949,36	73.723,37	2.435.672,73	1.317.639,36	-1.118.033,37
16	Abschreibungen	1.048.662,31	946.700,00	0,00	0,00	946.700,00	0,00	946.700,00	1.061.450,01	114.750,01
17	Zinsen und ähnliche Aufwendungen	5.909,07	40.000,00	0,00	0,00	40.000,00	0,00	40.000,00	16.324,70	-23.675,30
18	Transferaufwendungen	5.288.221,56	4.188.000,00	0,00	0,00	4.188.000,00	0,00	4.188.000,00	4.053.694,68	-134.305,32
19	sonstige ordentliche Aufwendungen	435.650,86	525.300,00	0,00	-6.349,36	518.950,64	13.416,10	532.366,74	406.677,47	-125.689,27
20	= Summe ordentliche Aufwendungen	9.588.579,12	9.906.500,00	0,00	0,00	9.906.500,00	87.139,47	9.993.639,47	8.653.600,06	-1.340.039,41
21	ordentliches Ergebnis (ord. Erträge abzgl. ord. Aufw.) Jahresüberschuss(+)/-Fehlbetrag (-)	-2.472.801,64	-5.005.200,00	0,00	0,00	-5.005.200,00	-87.139,47	-5.092.339,47	-3.627.098,41	1.465.241,06
22	außerordentliche Erträge	158.964,01	3.000,00	0,00	0,00	3.000,00	0,00	3.000,00	49.700,95	46.700,95
23	außerordentliche Aufwendungen	57.316,93	3.000,00	0,00	0,00	3.000,00	0,00	3.000,00	0,00	-3.000,00
24	außerordentliches Ergebnis (außerordentl. Erträge abzgl. außerordentl. Aufwendungen)	101.647,08	0,00	0,00	0,00	0,00	0,00	0,00	49.700,95	49.700,95
25	Jahresergebnis (Saldo ordentl./ außerordentl. Ergebnis), Überschuss (+)/ Fehlbetrag (-)	-2.371.154,56	-5.005.200,00	0,00	0,00	-5.005.200,00	-87.139,47	-5.092.339,47	-3.577.397,46	1.514.942,01

Gemeinde Jemgum

Gesamt-Rechnung 2019

Finanzrechnung

Ein- und Auszahlungsarten		Ergebnis des Vorjahres	Ansätze des HH-Jahres	Veränd. durch Nachtrag	Sonstige Ermächtig.	Ermächtig. des HH-Jahres	Ermächtig. aus HH-Vorjahren	Ges.- Ermächtig. im HH-Jahr	Ergebnis des HH-Jahres	mehr (+) weniger (-)
		EUR	EUR	EUR	EUR	EUR	EUR	EUR	EUR	EUR
	Einzahlungen aus laufender Verwaltungstätigkeit									
1	Steuern und ähnliche Abgaben	5.039.722,33	3.103.500,00	0,00	0,00	3.103.500,00	0,00	3.103.500,00	3.152.921,18	49.421,18
2	Zuwendungen und allgemeine Umlagen	212.508,08	100.100,00	0,00	0,00	100.100,00	0,00	100.100,00	208.210,44	108.110,44
3	sonstige Transfereinzahlungen	0,00	0,00	0,00	0,00	0,00	0,00	0,00	0,00	0,00
4	öffentlich-rechtliche Entgelte	568.806,61	562.800,00	0,00	0,00	562.800,00	0,00	562.800,00	584.839,12	22.039,12
5	privatrechtliche Entgelte	100.334,22	70.900,00	0,00	0,00	70.900,00	0,00	70.900,00	91.783,87	20.883,87
6	Kostenerstattungen und Kostenumlagen	109.160,67	87.100,00	0,00	0,00	87.100,00	0,00	87.100,00	77.485,24	-9.614,76
7	Zinsen und ähnliche Einzahlungen	1.714.460,92	6.200,00	0,00	0,00	6.200,00	0,00	6.200,00	8.396,02	2.196,02
8	Einzahlungen aus der Veräußerung geringwertiger Vermögensgegenstände	0,00	0,00	0,00	0,00	0,00	0,00	0,00	0,00	0,00
9	sonstige haushaltswirksame Einzahlungen	196.156,74	184.700,00	0,00	0,00	184.700,00	0,00	184.700,00	208.818,03	24.118,03
10	= Summe der Einzahlungen aus laufender Verwaltungstätigkeit	7.941.149,57	4.115.300,00	0,00	0,00	4.115.300,00	0,00	4.115.300,00	4.332.453,90	217.153,90
	Auszahlungen aus laufender Verwaltungstätigkeit									
11	Auszahlungen für aktives Personal	1.710.054,09	1.850.900,00	0,00	0,00	1.850.900,00	0,00	1.850.900,00	1.716.590,07	-134.309,93
12	Auszahlungen für Versorgung	0,00	0,00	0,00	0,00	0,00	0,00	0,00	0,00	0,00
13	Auszahlungen für Sach- und Dienstleistungen und für geringwertige Vermögensgegenstände	1.116.128,10	2.449.600,00	0,00	4.280,78	2.453.880,78	86.723,37	2.540.604,15	1.306.743,01	-1.233.861,14
14	Zinsen und ähnliche Auszahlungen	5.914,82	40.000,00	0,00	0,00	40.000,00	0,00	40.000,00	16.324,70	-23.675,30
15	Transferauszahlungen	6.588.335,47	4.188.000,00	0,00	0,00	4.188.000,00	0,00	4.188.000,00	4.069.709,28	-118.290,72
16	sonstige haushaltswirksame Auszahlungen	447.452,58	569.000,00	0,00	-4.280,78	564.719,22	13.416,10	578.135,32	420.106,61	-158.028,71
17	= Summe der Auszahlungen aus laufender Verwaltungstätigkeit	9.867.885,06	9.097.500,00	0,00	0,00	9.097.500,00	100.139,47	9.197.639,47	7.529.473,67	-1.668.165,80
18	Saldo aus laufender Verwaltungstätigkeit (Summe lfd. Einzahlungen abzgl. Summe lfd. Auszahlungen)	-1.926.735,49	-4.982.200,00	0,00	0,00	-4.982.200,00	-100.139,47	-5.082.339,47	-3.197.019,77	1.885.319,70
	Einzahlungen aus Investitionstätigkeit									
19	aus Zuwendungen für Investitionstätigkeit	204.921,68	585.000,00	0,00	0,00	585.000,00	0,00	585.000,00	58.300,00	-526.700,00
20	aus Beiträgen u.ä. Entgelten für Investitionstätigkeit	11.455,34	0,00	0,00	0,00	0,00	0,00	0,00	1.793,23	1.793,23
21	aus der Veräußerung von Sachvermögen	319.965,30	33.000,00	0,00	0,00	33.000,00	0,00	33.000,00	109.182,49	76.182,49
22	aus der Veräußerung von Finanzvermögensanlagen	5.360,00	0,00	0,00	0,00	0,00	0,00	0,00	0,00	0,00
23	aus sonstiger Investitionstätigkeit	396,63	100,00	0,00	0,00	100,00	0,00	100,00	0,00	-100,00
24	= Summe der Einzahlungen aus Investitionstätigkeit	542.098,95	618.100,00	0,00	0,00	618.100,00	0,00	618.100,00	169.275,72	-448.824,28
	Auszahlungen aus Investitionstätigkeit									
25	für den Erwerb von Grundstücken und Gebäuden	337.958,04	3.000,00	0,00	0,00	3.000,00	515.000,00	518.000,00	509.229,60	-8.770,40

Gemeinde Jemgum

Gesamt-Rechnung 2019

Finanzrechnung

Ein- und Auszahlungsarten		Ergebnis des Vorjahres	Ansätze des HH-Jahres	Veränd. durch Nachtrag	Sonstige Ermächtig.	Ermächtig. des HH-Jahres	Ermächtig. aus HH-Vorjahren	Ges.- Ermächtig. im HH-Jahr	Ergebnis des HH-Jahres	mehr (+) weniger (-)
		EUR	EUR	EUR	EUR	EUR	EUR	EUR	EUR	EUR
26	für Baumaßnahmen	680.525,64	856.000,00	0,00	-14.866,91	841.133,09	644.354,67	1.485.487,76	813.834,49	-671.653,27
27	für den Erwerb von beweglichem Sachvermögen	149.483,58	451.100,00	0,00	17.648,91	468.748,91	0,00	468.748,91	77.731,56	-391.017,35
28	für den Erwerb von Finanzvermögensanlagen	17.097,76	15.000,00	0,00	-2.782,00	12.218,00	0,00	12.218,00	8.750,00	-3.468,00
29	für aktivierbare Zuwendungen	0,00	217.000,00	0,00	0,00	217.000,00	0,00	217.000,00	87.803,49	-129.196,51
30	für sonstige Investitionstätigkeit	0,00	0,00	0,00	0,00	0,00	0,00	0,00	0,00	0,00
31	= Summe der Auszahlungen aus Investitionstätigkeit	1.185.065,02	1.542.100,00	0,00	0,00	1.542.100,00	1.159.354,67	2.701.454,67	1.497.349,14	-1.204.105,53
32	Saldo aus Investitionstätigkeit (Summe Einzahl. abzgl. Summe Auszahl. aus Investitionstätigkeit)	-642.966,07	-924.000,00	0,00	0,00	-924.000,00	-1.159.354,67	-2.083.354,67	-1.328.073,42	755.281,25
33	Finanzmittelüberschuss/-fehlbetrag (Summen Zeilen 18 und 32)	-2.569.701,56	-5.906.200,00	0,00	0,00	-5.906.200,00	-1.259.494,14	-7.165.694,14	-4.525.093,19	2.640.600,95
	Ein-, Auszahlungen aus Finanzierungstätigkeit									
34	Einzahlungen; Aufnahme von Krediten und inneren Darlehen für Investitionstätigkeit	650.000,00	0,00	0,00	0,00	0,00	0,00	0,00	0,00	0,00
35	Auszahlungen; Tilgung von Krediten und Rückzahlung von inneren Darlehen für Investitionstätigkeit	8.368,00	29.000,00	0,00	0,00	29.000,00	0,00	29.000,00	28.439,34	-560,66
36	Saldo aus Finanzierungstätigkeit (Saldo aus Zeilen 34 und 35)	641.632,00	-29.000,00	0,00	0,00	-29.000,00	0,00	-29.000,00	-28.439,34	560,66
37	Finanzmittelveränderung vor haushaltsunwirks. Mitteln (Salden aus Zeilen 33 und 36)	-1.928.069,56	-5.935.200,00	0,00	0,00	-5.935.200,00	-1.259.494,14	-7.194.694,14	-4.553.532,53	2.641.161,61
38	haushaltsunwirksame Einzahlungen (u. a. Geldanlagen, Liquiditätskredite)	8.487.966,35	0,00	0,00	0,00	0,00	0,00	0,00	2.527.313,38	2.527.313,38
39	haushaltsunwirksame Auszahlungen (u. a. Geldanlagen, Liquiditätskredite)	8.502.244,22	0,00	0,00	0,00	0,00	0,00	0,00	2.527.113,38	2.527.113,38
40	Saldo aus haushaltsunwirksamen Vorgängen (Zeilen 38 und 39)	-14.277,87	0,00	0,00	0,00	0,00	0,00	0,00	200,00	200,00
40.	Finanzmittelveränderung (Salden aus Zeilen 37 und 40)	-1.942.347,43	-5.935.200,00	0,00	0,00	-5.935.200,00	-1.259.494,14	-7.194.694,14	-4.553.332,53	2.641.361,61
41	+/- voraussichtlicher Bestand an Zahlungsmitteln zu Beginn des Jahres	4.175.742,65	-825.757,35	0,00	0,00	-825.757,35	0,00	-825.757,35	2.233.395,22	3.059.152,57
42	= Endbestand an Zahlungsmitteln - liquide Mittel am Ende des Jahres (Summe aus Zeilen 37, 40 u. 41)	2.233.395,22	-6.760.957,35	0,00	0,00	-6.760.957,35	-1.259.494,14	-8.020.451,49	-2.319.937,31	5.700.514,18

Teil- rechnungen

Teil-Rechnung 2019

Teil-Rechnung 2019

Bereich 0 Teilhaushalt Bürgermeisteramt

Produktdefinition

Verantwortlich Bürgermeisteramt,

Ergebnisrechnung

Ertrags- und Aufwandsarten	Ergebnis des Vorjahres EUR	Ansätze des HH-Jahres EUR	Veränd. durch Nachtrag EUR	Sonstige Ermächtig. EUR	Ermächtig. des HH-Jahres EUR	Ermächtig. aus HH-Vorjahren EUR	Ges.- Ermächtig. im HH-Jahr EUR	Ergebnis des HH-Jahres EUR	Mehr(+) weniger(-) EUR
Ordentliche Erträge									
2 Zuwendungen und allgemeine Umlagen	0,00	0,00	0,00	0,00	0,00	0,00	0,00	512,50	512,50
3 Auflösungserträge aus Sonderposten	9.318,06	9.400,00	0,00	0,00	9.400,00	0,00	9.400,00	1.528,86	-7.871,14
5 öffentlich-rechtliche Entgelte	6.180,08	7.000,00	0,00	0,00	7.000,00	0,00	7.000,00	3.757,33	-3.242,67
6 privatrechtliche Entgelte	54,08	0,00	0,00	0,00	0,00	0,00	0,00	27,35	27,35
7 Kostenerstattungen und Kostenumlagen	11.920,00	0,00	0,00	0,00	0,00	0,00	0,00	0,00	0,00
8 Zinsen und ähnliche Finanzerträge	10.849,49	5.000,00	0,00	0,00	5.000,00	0,00	5.000,00	5.369,18	369,18
12 = Summe ordentliche Erträge	38.321,71	21.400,00	0,00	0,00	21.400,00	0,00	21.400,00	11.195,22	-10.204,78
Ordentliche Aufwendungen									
13 Aufwendungen für aktives Personal	296.479,69	270.500,00	0,00	0,00	270.500,00	0,00	270.500,00	260.688,17	-9.811,83
15 Aufwendungen für Sach- und Dienstleistungen	47.261,72	61.100,00	0,00	1.404,89	62.504,89	0,00	62.504,89	43.441,92	-19.062,97
16 Abschreibungen	28.584,18	28.200,00	0,00	0,00	28.200,00	0,00	28.200,00	12.890,38	-15.309,62
18 Transferaufwendungen	298.428,62	34.900,00	0,00	0,00	34.900,00	0,00	34.900,00	17.475,18	-17.424,82
19 sonstige ordentliche Aufwendungen	64.979,48	66.400,00	0,00	-1.404,89	64.995,11	0,00	64.995,11	37.999,74	-26.995,37
20 = Summe ordentliche Aufwendungen	735.733,69	461.100,00	0,00	0,00	461.100,00	0,00	461.100,00	372.495,39	-88.604,61
21 ordentliches Ergebnis (ord. Erträge abzgl. ord. Aufw.) Jahresüberschuss(+)/-Fehlbetrag (-)	-697.411,98	-439.700,00	0,00	0,00	-439.700,00	0,00	-439.700,00	-361.300,17	78.399,83
24 außerordentliches Ergebnis (außerordentl. Erträge abzgl. außerordentl. Aufwendungen)	0,00	0,00	0,00	0,00	0,00	0,00	0,00	0,00	0,00
25 Jahresergebnis (Saldo ordentl./außerordentl. Ergebnis), Überschuss (+)/Fehlbetrag (-) vor int. Leis.	-697.411,98	-439.700,00	0,00	0,00	-439.700,00	0,00	-439.700,00	-361.300,17	78.399,83
27 - Aufwendungen aus internen Leistungsbeziehungen Betriebliche Dienste	8.734,23	1.600,00	0,00	0,00	1.600,00	0,00	1.600,00	152,94	-1.447,06
28 Saldo aus internen Leistungsbeziehungen	-8.734,23	-1.600,00	0,00	0,00	-1.600,00	0,00	-1.600,00	-152,94	1.447,06
29 Ergebnis unter Berücksichtigung der internen Leistungsbeziehungen	-706.146,21	-441.300,00	0,00	0,00	-441.300,00	0,00	-441.300,00	-361.453,11	79.846,89

* Bisher nicht bewilligte über- / außerplanmäßigen Aufwendungen.

Finanzrechnung - Zahlungsnachweis

Teil-Rechnung 2019

Bereich 0 Teilhaushalt Bürgermeisteramt

Finanzrechnung - Zahlungsnachweis

Ein- und Auszahlungsarten	Ergebnis des Vorjahres EUR	Ansätze des HH-Jahres EUR	Veränd. durch Nachtrag EUR	Sonstige Ermächtig. EUR	Ermächtig. des HH-Jahres EUR	Ermächtig. aus HH-Vorjahren EUR	Ges.-Ermächtig. im HH-Jahr EUR	Ergebnis des HH-Jahres EUR	Mehr(+) weniger (-) EUR
Einzahlungen aus laufender Verwaltungstätigkeit									
2 Zuwendungen und allgemeine Umlagen	0,00	0,00	0,00	0,00	0,00	0,00	0,00	1.512,50	1.512,50
4 öffentlich-rechtliche Entgelte	6.665,33	7.000,00	0,00	0,00	7.000,00	0,00	7.000,00	3.355,00	-3.645,00
5 privatrechtliche Leistungsentgelte	54,08	0,00	0,00	0,00	0,00	0,00	0,00	27,35	27,35
6 Kostenerstattungen und Kostenumlagen	11.920,00	0,00	0,00	0,00	0,00	0,00	0,00	0,00	0,00
7 Zinsen und ähnliche Einzahlungen	10.849,49	5.000,00	0,00	0,00	5.000,00	0,00	5.000,00	5.369,18	369,18
10 = Summe der Einzahlungen aus laufender Verwaltungstätigkeit	29.488,90	12.000,00	0,00	0,00	12.000,00	0,00	12.000,00	10.264,03	-1.735,97
Auszahlungen aus laufender Verwaltungstätigkeit									
11 Auszahlungen für aktives Personal	296.835,60	270.500,00	0,00	0,00	270.500,00	0,00	270.500,00	263.635,70	-6.864,30
13 Auszahlungen für Sach- und Dienstleistungen und für geringwertige Vermögensgegenstände	45.992,89	61.100,00	0,00	1.692,32	62.792,32	0,00	62.792,32	45.847,09	-16.945,23
15 Transferauszahlungen	299.015,74	34.900,00	0,00	0,00	34.900,00	0,00	34.900,00	17.475,18	-17.424,82
16 sonstige haushaltswirksame Auszahlungen	64.853,30	66.400,00	0,00	-1.692,32	64.707,68	0,00	64.707,68	37.774,69	-26.932,99
17 = Summe der Auszahlungen aus laufender Verwaltungstätigkeit	706.697,53	432.900,00	0,00	0,00	432.900,00	0,00	432.900,00	364.732,66	-68.167,34
18 Saldo aus laufender Verwaltungstätigkeit (Summe lfd. Einzahlungen abzgl. Summe lfd. Auszahlungen)	-677.208,63	-420.900,00	0,00	0,00	-420.900,00	0,00	-420.900,00	-354.468,63	66.431,37
Einzahlungen aus Investitionstätigkeit									
19 aus Zuwendungen für Investitionstätigkeit	24.756,47	0,00	0,00	0,00	0,00	0,00	0,00	0,00	0,00
22 aus der Veräußerung von Finanzvermögensanlagen	5.360,00	0,00	0,00	0,00	0,00	0,00	0,00	0,00	0,00
24 = Summe der Einzahlungen aus Investitionstätigkeit	30.116,47	0,00	0,00	0,00	0,00	0,00	0,00	0,00	0,00
Auszahlungen aus Investitionstätigkeit									
27 für den Erwerb von beweglichem Sachvermögen	7.062,00	0,00	0,00	0,00	0,00	0,00	0,00	0,00	0,00
28 für den Erwerb von Finanzvermögensanlagen	7.000,00	7.500,00	0,00	0,00	7.500,00	0,00	7.500,00	5.000,00	-2.500,00
29 für aktivierbare Zuwendungen	0,00	217.000,00	0,00	0,00	217.000,00	0,00	217.000,00	87.803,49	-129.196,51
31 = Summe der Auszahlungen aus Investitionstätigkeit	14.062,00	224.500,00	0,00	0,00	224.500,00	0,00	224.500,00	92.803,49	-131.696,51
32 Saldo aus Investitionstätigkeit (Summe Einzahl. abzgl. Summe Auszahl. aus Investitionstätigkeit)	16.054,47	-224.500,00	0,00	0,00	-224.500,00	0,00	-224.500,00	-92.803,49	131.696,51
33 Finanzmittelüberschuss/-fehlbetrag (Summen Zeilen 18 und 32)	-661.154,16	-645.400,00	0,00	0,00	-645.400,00	0,00	-645.400,00	-447.272,12	198.127,88
Ein-, Auszahlungen aus Finanzierungstätigkeit									
36 Saldo aus Finanzierungstätigkeit (Saldo aus Zeilen 34 und 35)	0,00	0,00	0,00	0,00	0,00	0,00	0,00	0,00	0,00
37 Finanzmittelveränderung (Salden aus Zeilen 33 und 36)	-661.154,16	-645.400,00	0,00	0,00	-645.400,00	0,00	-645.400,00	-447.272,12	198.127,88

Teil-Rechnung 2019

Teil-Rechnung 2019

Bereich 1 Teilhaushalt Finanzen und Interner Service

Produktdefinition

Verantwortlich

Fachbereich 1, Martin Schilling

Ergebnisrechnung

Ertrags- und Aufwandsarten	Ergebnis des Vorjahres EUR	Ansätze des HH-Jahres EUR	Veränd. durch Nachtrag EUR	Sonstige Ermächtig. EUR	Ermächtig. des HH-Jahres EUR	Ermächtig. aus HH-Vorjahren EUR	Ges.- Ermächtig. im HH-Jahr EUR	Ergebnis des HH-Jahres EUR	Mehr(+) weniger(-) EUR
Ordentliche Erträge									
1 Steuern und ähnliche Abgaben	5.054.196,38	3.103.500,00	0,00	0,00	3.103.500,00	0,00	3.103.500,00	3.089.722,60	-13.777,40
2 Zuwendungen und allgemeine Umlagen	85.237,07	76.100,00	0,00	0,00	76.100,00	0,00	76.100,00	144.204,01	68.104,01
3 Auflösungserträge aus Sonderposten	109.713,13	108.300,00	0,00	0,00	108.300,00	0,00	108.300,00	114.448,80	6.148,80
5 öffentlich-rechtliche Entgelte	13.228,77	12.700,00	0,00	0,00	12.700,00	0,00	12.700,00	13.666,94	966,94
6 privatrechtliche Entgelte	84.509,63	62.400,00	0,00	0,00	62.400,00	0,00	62.400,00	70.054,73	7.654,73
7 Kostenerstattungen und Kostenumlagen	9.055,69	0,00	0,00	0,00	0,00	0,00	0,00	0,00	0,00
8 Zinsen und ähnliche Finanzerträge	3.567,53	1.200,00	0,00	0,00	1.200,00	0,00	1.200,00	1.517,85	317,85
11 sonstige ordentliche Erträge	240.732,13	209.000,00	0,00	0,00	209.000,00	0,00	209.000,00	203.274,84	-5.725,16
12 = Summe ordentliche Erträge	5.600.240,33	3.573.200,00	0,00	0,00	3.573.200,00	0,00	3.573.200,00	3.636.889,77	63.689,77
Ordentliche Aufwendungen									
13 Aufwendungen für aktives Personal	471.534,17	521.100,00	0,00	0,00	521.100,00	0,00	521.100,00	540.014,68	18.914,68
14 Aufwendungen für Versorgung	35.845,90	0,00	0,00	0,00	0,00	0,00	0,00	33.824,40	33.824,40
15 Aufwendungen für Sach- und Dienstleistungen	337.828,82	743.400,00	0,00	0,00	743.400,00	30.300,00	773.700,00	538.342,50	-235.357,50
16 Abschreibungen	132.201,83	116.900,00	0,00	0,00	116.900,00	0,00	116.900,00	163.319,16	46.419,16
17 Zinsen und ähnliche Aufwendungen	5.909,07	40.000,00	0,00	0,00	40.000,00	0,00	40.000,00	16.324,70	-23.675,30
18 Transferaufwendungen	4.933.283,57	4.100.700,00	0,00	0,00	4.100.700,00	0,00	4.100.700,00	3.984.392,46	-116.307,54
19 sonstige ordentliche Aufwendungen	89.509,28	114.800,00	0,00	0,00	114.800,00	0,00	114.800,00	79.713,84	-35.086,16
20 = Summe ordentliche Aufwendungen	6.006.112,64	5.636.900,00	0,00	0,00	5.636.900,00	30.300,00	5.667.200,00	5.355.931,74	-311.268,26
21 ordentliches Ergebnis (ord. Erträge abzgl. ord. Aufw.) Jahresüberschuss(+)/Fehlbetrag (-)	-405.872,31	-2.063.700,00	0,00	0,00	-2.063.700,00	-30.300,00	-2.094.000,00	-1.719.041,97	374.958,03
22 außerordentliche Erträge	151.814,01	3.000,00	0,00	0,00	3.000,00	0,00	3.000,00	45.935,45	42.935,45
23 außerordentliche Aufwendungen	49.008,43	3.000,00	0,00	0,00	3.000,00	0,00	3.000,00	0,00	-3.000,00
24 außerordentliches Ergebnis (außerordentl. Erträge abzgl. außerordentl. Aufwendungen)	102.805,58	0,00	0,00	0,00	0,00	0,00	0,00	45.935,45	45.935,45
25 Jahresergebnis (Saldo ordentl./außerordentl. Ergebnis), Überschuss (+)/Fehlbetrag (-) vor int. Leis.	-303.066,73	-2.063.700,00	0,00	0,00	-2.063.700,00	-30.300,00	-2.094.000,00	-1.673.106,52	420.893,48
26 + Erträge aus internen Leistungsbeziehungen Betriebliche Dienste	11.414,82	7.500,00	0,00	0,00	7.500,00	0,00	7.500,00	964,04	-6.535,96

Gemeinde Jemgum

Teil-Rechnung 2019

Bereich 1 Teilhaushalt Finanzen und Interner Service

Ergebnisrechnung

Ertrags- und Aufwandsarten	Ergebnis des Vorjahres EUR	Ansätze des HH-Jahres EUR	Veränd. durch Nachtrag EUR	Sonstige Ermächtig. EUR	Ermächtig. des HH-Jahres EUR	Ermächtig. aus HH-Vorjahren EUR	Ges.-Ermächtig. im HH-Jahr EUR	Ergebnis des HH-Jahres EUR	Mehr(+) weniger(-) EUR
27 - Aufwendungen aus internen Leistungsbeziehungen Betriebliche Dienste	5.561,82	18.700,00	0,00	0,00	18.700,00	0,00	18.700,00	28.704,50	10.004,50
.27 - Aufwendungen aus internen Leistungsbeziehungen Gebäudebetrieb	0,00	0,00	0,00	0,00	0,00	0,00	0,00	19,06	19,06
28 Saldo aus internen Leistungsbeziehungen	5.853,00	-11.200,00	0,00	0,00	-11.200,00	0,00	-11.200,00	-27.759,52	-16.559,52
29 Ergebnis unter Berücksichtigung der internen Leistungsbeziehungen	-297.213,73	-2.074.900,00	0,00	0,00	-2.074.900,00	-30.300,00	-2.105.200,00	-1.700.866,04	404.333,96
* Bisher nicht bewilligte über- / außerplanmäßigen Aufwendungen.									

Finanzrechnung - Zahlungsnachweis

Ein- und Auszahlungsarten	Ergebnis des Vorjahres EUR	Ansätze des HH-Jahres EUR	Veränd. durch Nachtrag EUR	Sonstige Ermächtig. EUR	Ermächtig. des HH-Jahres EUR	Ermächtig. aus HH-Vorjahren EUR	Ges.-Ermächtig. im HH-Jahr EUR	Ergebnis des HH-Jahres EUR	Mehr(+) weniger (-) EUR
Einzahlungen aus laufender Verwaltungstätigkeit									
1 Steuern und ähnliche Abgaben	5.039.722,33	3.103.500,00	0,00	0,00	3.103.500,00	0,00	3.103.500,00	3.152.921,18	49.421,18
2 Zuwendungen und allgemeine Umlagen	85.237,07	76.100,00	0,00	0,00	76.100,00	0,00	76.100,00	144.204,01	68.104,01
4 öffentlich-rechtliche Entgelte	13.407,32	12.700,00	0,00	0,00	12.700,00	0,00	12.700,00	13.460,21	760,21
5 privatrechtliche Leistungsentgelte	84.120,48	62.400,00	0,00	0,00	62.400,00	0,00	62.400,00	68.873,61	6.473,61
6 Kostenerstattungen und Kostenumlagen	9.055,69	0,00	0,00	0,00	0,00	0,00	0,00	0,00	0,00
7 Zinsen und ähnliche Einzahlungen	1.703.611,43	1.200,00	0,00	0,00	1.200,00	0,00	1.200,00	3.026,84	1.826,84
9 sonstige haushaltswirksame Einzahlungen	195.876,73	184.100,00	0,00	0,00	184.100,00	0,00	184.100,00	207.578,43	23.478,43
10 = Summe der Einzahlungen aus laufender Verwaltungstätigkeit	7.131.031,05	3.440.000,00	0,00	0,00	3.440.000,00	0,00	3.440.000,00	3.590.064,28	150.064,28
Auszahlungen aus laufender Verwaltungstätigkeit									
11 Auszahlungen für aktives Personal	462.733,64	521.100,00	0,00	0,00	521.100,00	0,00	521.100,00	478.704,64	-42.395,36
13 Auszahlungen für Sach- und Dienstleistungen und für geringwertige Vermögensgegenstände	371.340,37	745.400,00	0,00	29,24	745.429,24	43.300,00	788.729,24	541.923,01	-246.806,23
14 Zinsen und ähnliche Auszahlungen	5.914,82	40.000,00	0,00	0,00	40.000,00	0,00	40.000,00	16.324,70	-23.675,30
15 Transferauszahlungen	6.232.816,41	4.100.700,00	0,00	0,00	4.100.700,00	0,00	4.100.700,00	4.000.042,26	-100.657,74
16 sonstige haushaltswirksame Auszahlungen	94.389,25	157.000,00	0,00	-29,24	156.970,76	0,00	156.970,76	100.879,31	-56.091,45
17 = Summe der Auszahlungen aus laufender Verwaltungstätigkeit	7.167.194,49	5.564.200,00	0,00	0,00	5.564.200,00	43.300,00	5.607.500,00	5.137.873,92	-469.626,08

Teil-Rechnung 2019

Bereich 1 Teilhaushalt Finanzen und Interner Service

Finanzrechnung - Zahlungsnachweis

Ein- und Auszahlungsarten	Ergebnis des Vorjahres EUR	Ansätze des HH-Jahres EUR	Veränd. durch Nachtrag EUR	Sonstige Ermächtig. EUR	Ermächtig. des HH-Jahres EUR	Ermächtig. aus HH-Vorjahren EUR	Ges.-Ermächtig. im HH-Jahr EUR	Ergebnis des HH-Jahres EUR	Mehr(+) weniger (-) EUR
18 Saldo aus laufender Verwaltungstätigkeit (Summe lfd. Einzahlungen abzgl. Summe lfd. Auszahlungen)	-36.163,44	-2.124.200,00	0,00	0,00	-2.124.200,00	-43.300,00	-2.167.500,00	-1.547.809,64	619.690,36
Einzahlungen aus Investitionstätigkeit									
19 aus Zuwendungen für Investitionstätigkeit	20.448,34	0,00	0,00	0,00	0,00	0,00	0,00	0,00	0,00
21 aus der Veräußerung von Sachvermögen	312.645,30	33.000,00	0,00	0,00	33.000,00	0,00	33.000,00	102.980,49	69.980,49
23 aus sonstiger Investitionstätigkeit	396,63	100,00	0,00	0,00	100,00	0,00	100,00	0,00	-100,00
24 = Summe der Einzahlungen aus Investitionstätigkeit	333.490,27	33.100,00	0,00	0,00	33.100,00	0,00	33.100,00	102.980,49	69.880,49
Auszahlungen aus Investitionstätigkeit									
25 für den Erwerb von Grundstücken und Gebäuden	337.768,94	3.000,00	0,00	0,00	3.000,00	515.000,00	518.000,00	509.229,60	-8.770,40
26 für Baumaßnahmen	0,00	248.000,00	0,00	0,00	248.000,00	0,00	248.000,00	0,00	-248.000,00
27 für den Erwerb von beweglichem Sachvermögen	18.929,33	47.900,00	0,00	0,00	47.900,00	0,00	47.900,00	40.323,30	-7.576,70
28 für den Erwerb von Finanzvermögensanlagen	10.097,76	7.500,00	0,00	-2.782,00	4.718,00	0,00	4.718,00	3.750,00	-968,00
31 = Summe der Auszahlungen aus Investitionstätigkeit	366.796,03	306.400,00	0,00	-2.782,00	303.618,00	515.000,00	818.618,00	553.302,90	-265.315,10
32 Saldo aus Investitionstätigkeit (Summe Einzahl. abzgl. Summe Auszahl. aus Investitionstätigkeit)	-33.305,76	-273.300,00	0,00	2.782,00	-270.518,00	-515.000,00	-785.518,00	-450.322,41	335.195,59
33 Finanzmittelüberschuss/-fehlbetrag (Summen Zeilen 18 und 32)	-69.469,20	-2.397.500,00	0,00	2.782,00	-2.394.718,00	-558.300,00	-2.953.018,00	-1.998.132,05	954.885,95
Ein-, Auszahlungen aus Finanzierungstätigkeit									
34 Einzahlungen; Aufnahme von Krediten und inneren Darlehen für Investitionstätigkeit	650.000,00	0,00	0,00	0,00	0,00	0,00	0,00	0,00	0,00
35 Auszahlungen; Tilgung von Krediten und Rückzahlung von inneren Darlehen für Investitionstätigkeit	8.368,00	29.000,00	0,00	0,00	29.000,00	0,00	29.000,00	28.439,34	-560,66
36 Saldo aus Finanzierungstätigkeit (Saldo aus Zeilen 34 und 35)	641.632,00	-29.000,00	0,00	0,00	-29.000,00	0,00	-29.000,00	-28.439,34	560,66
37 Finanzmittelveränderung (Salden aus Zeilen 33 und 36)	572.162,80	-2.426.500,00	0,00	2.782,00	-2.423.718,00	-558.300,00	-2.982.018,00	-2.026.571,39	955.446,61

Finanzrechnung - Nachweis einzelner Investitionsmaßnahmen

Investitionsmaßnahmen	Ergebnis des Vorjahres EUR	Ansätze des HH-Jahres EUR	Veränd. durch Nachtrag EUR	Sonstige Ermächtig. EUR	Ermächtig. des HH-Jahres EUR	Ermächtig. aus HH-Vorjahren EUR	Ges.-Ermächtig. im HH-jahr EUR	Ergebnis des HH-Jahres EUR	Mehr(+) weniger (-) EUR
Weitere Investitionsmaßnahmen									

Teil-Rechnung 2019

Bereich	1	Teilhaushalt Finanzen und Interner Service
Gruppe	12	Finanzen
Produkt/Projekt	123	Kommunale Abgaben

Produktdefinition

Kurzbeschreibung

Veranlagung und Abwicklung von Steuern und sonstigen kommunalen Abgaben und Gebühren

Verantwortlich

Fachbereich 1, Heike Buurmann

Auftragsgrundlagen

Grundsteuergesetz, Gewerbesteuergesetz, Abgabenordnung, kommunale Satzungen, NKAG.

Erläuterungen

Zu diesem Produkt gehören folgende Leistungen:

Bearbeitung der Messbescheide (Gewerbesteuer, Grundsteuer A und B) des FA
 Änderung der Eigentumsverhältnisse
 Änderung der Abfallbeseitigungsgebühr durch Mitteilung des Eigentümer, Unterlagen EMA (mtl.)
 und Mitteilungen des Abfallwirtschaftsbetriebes
 Änderung der Hundesteuer durch An/Abmeldungen
 Veranlagung Abwassergebühren nach Datenübernahme des WVV Weener
 Änderung Abwassergebühren durch erforderliche Abrechnung bei Verkauf, Wasserschaden,
 Anpassung Vorauszahlung (Leerstand, neu bezogenes Haus)
 Abwasserabgabe nach Hauptwohnsitz Einwohner / Liste EMA
 Fäkalschlammgebühren lt. Abfuhrdaten v. VA Friedrichs
 Erraubzinsen lt. Vertrag v. Sap - Änderung bei Verkauf des Objektes
 Zweitwohnungssteuer
 Vergnügungssteuer lt. Aufstellung der Automaten in den Gaststätten
 Gespräche mit Eigentümern, Besitzern, Steuerberatern, Finanzamt, Abfallwirtschaftsbetrieb, WVV, usw.
 Stundungsanträge - Gewerbesteuer (einschl. Berechnung Stundungszinsen)
 Bankeinzugsdaten u. Steuerbervollmächtigte erfassen u. pflegen
 Bescheide aufgrund Änderung fertigen ggf. Erläuterungen dazu fertigen u. versenden

Jahresveranlagung

Be-/Verarbeitung Messbescheide FA auf den 1.1.
 Einwohnerliste überprüfen - Veranlagung Abfallbeseitigungsgebühr
 Be-/Verarbeitung der Wasserdaten - Abrechnung Vorjahr und Vorauszahlung
 Kaufverträge durchsehen - Umschreibung des Objektes
 Heranziehungsbescheide, Abrechnungsbescheide (Abwasser), Gewerbesteuervorauszahlungs-
 bescheide erstellen u. versenden

Ziele

Gemeinde Jemgum

Teil-Rechnung 2019

Bereich	1	Teilhaushalt Finanzen und Interner Service
Gruppe	12	Finanzen
Produkt/Projekt	123	Kommunale Abgaben

Produktdefinition

Sicherstellung einer sach- und termingerechten Steuer- und Abgaben/Gebührenerhebung zur Erzielung von Einnahmen.

Zielgruppen

Rat und politische Gremien, Rechnungsprüfungsamt, Steuer- und Abgabepflichtige, Verwaltungsleitung

Fachausschuss: Verwaltungsausschuss

Ergebnisrechnung

Ertrags- und Aufwandsarten	Ergebnis des Vorjahres EUR	Ansätze des HH-Jahres EUR	Veränd. durch Nachtrag EUR	Sonstige Ermächtig. EUR	Ermächtig. des HH-Jahres EUR	Ermächtig. aus HH-Vorjahren EUR	Ges.-Ermächtig. im HH-Jahr EUR	Ergebnis des HH-Jahres EUR	Mehr(+) weniger(-) EUR
Ordentliche Erträge									
1 Steuern und ähnliche Abgaben	3.596.195,38	1.698.500,00	0,00	0,00	1.698.500,00	0,00	1.698.500,00	1.529.292,60	-169.207,40
7 Kostenerstattungen und Kostenumlagen	8.878,38	0,00	0,00	0,00	0,00	0,00	0,00	0,00	0,00
8 Zinsen und ähnliche Finanzerträge	3.504,00	1.200,00	0,00	0,00	1.200,00	0,00	1.200,00	1.506,04	306,04
12 = Summe ordentliche Erträge	3.608.577,76	1.699.700,00	0,00	0,00	1.699.700,00	0,00	1.699.700,00	1.530.798,64	-168.901,36
Ordentliche Aufwendungen									
13 Aufwendungen für aktives Personal	22.282,15	24.500,00	0,00	0,00	24.500,00	0,00	24.500,00	22.041,68	-2.458,32
17 Zinsen und ähnliche Aufwendungen	4.629,00	4.000,00	0,00	0,00	4.000,00	0,00	4.000,00	1.091,00	-2.909,00
19 sonstige ordentliche Aufwendungen	2.072,74	2.000,00	0,00	0,00	2.000,00	0,00	2.000,00	1.823,04	-176,96
20 = Summe ordentliche Aufwendungen	28.983,89	30.500,00	0,00	0,00	30.500,00	0,00	30.500,00	24.955,72	-5.544,28
21 ordentliches Ergebnis (ord. Erträge abzgl. ord. Aufw.) Jahresüberschuss(+)/-Fehlbetrag (-)	3.579.593,87	1.669.200,00	0,00	0,00	1.669.200,00	0,00	1.669.200,00	1.505.842,92	-163.357,08
24 außerordentliches Ergebnis (außerordentl. Erträge abzgl. außerordentl. Aufwendungen)	0,00	0,00	0,00	0,00	0,00	0,00	0,00	0,00	0,00
25 Jahresergebnis (Saldo ordentl./außerordentl. Ergebnis), Überschuss (+)/Fehlbetrag (-) vor int. Leis.	3.579.593,87	1.669.200,00	0,00	0,00	1.669.200,00	0,00	1.669.200,00	1.505.842,92	-163.357,08
27 - Aufwendungen aus internen Leistungsbeziehungen Betriebliche Dienste	0,00	100,00	0,00	0,00	100,00	0,00	100,00	0,00	-100,00
28 Saldo aus internen Leistungsbeziehungen	0,00	-100,00	0,00	0,00	-100,00	0,00	-100,00	0,00	100,00
29 Ergebnis unter Berücksichtigung der internen Leistungsbeziehungen	3.579.593,87	1.669.100,00	0,00	0,00	1.669.100,00	0,00	1.669.100,00	1.505.842,92	-163.257,08

* Bisher nicht bewilligte über- / außerplanmäßigen Aufwendungen.

Teil-Rechnung 2019

Bereich 1 Teilhaushalt Finanzen und Interner Service
 Gruppe 12 Finanzen
Produkt/Projekt 123 Kommunale Abgaben

Finanzrechnung - Zahlungsnachweis

Ein- und Auszahlungsarten	Ergebnis des Vorjahres EUR	Ansätze des HH-Jahres EUR	Veränd. durch Nachtrag EUR	Sonstige Ermächtig. EUR	Ermächtig. des HH-Jahres EUR	Ermächtig. aus HH-Vorjahren EUR	Ges.- Ermächtig. im HH-Jahr EUR	Ergebnis des HH-Jahres EUR	Mehr(+) weniger (-) EUR
Einzahlungen aus laufender Verwaltungstätigkeit									
1 Steuern und ähnliche Abgaben	3.577.028,33	1.698.500,00	0,00	0,00	1.698.500,00	0,00	1.698.500,00	1.601.814,18	-96.685,82
6 Kostenerstattungen und Kostenumlagen	8.878,38	0,00	0,00	0,00	0,00	0,00	0,00	0,00	0,00
7 Zinsen und ähnliche Einzahlungen	3.547,90	1.200,00	0,00	0,00	1.200,00	0,00	1.200,00	3.015,03	1.815,03
10 = Summe der Einzahlungen aus laufender Verwaltungstätigkeit	3.589.454,61	1.699.700,00	0,00	0,00	1.699.700,00	0,00	1.699.700,00	1.604.829,21	-94.870,79
Auszahlungen aus laufender Verwaltungstätigkeit									
11 Auszahlungen für aktives Personal	22.303,36	24.500,00	0,00	0,00	24.500,00	0,00	24.500,00	22.265,86	-2.234,14
14 Zinsen und ähnliche Auszahlungen	4.629,00	4.000,00	0,00	0,00	4.000,00	0,00	4.000,00	1.091,00	-2.909,00
16 sonstige haushaltswirksame Auszahlungen	1.698,08	2.000,00	0,00	0,00	2.000,00	0,00	2.000,00	2.197,70	197,70
17 = Summe der Auszahlungen aus laufender Verwaltungstätigkeit	28.630,44	30.500,00	0,00	0,00	30.500,00	0,00	30.500,00	25.554,56	-4.945,44
18 Saldo aus laufender Verwaltungstätigkeit (Summe lfd. Einzahlungen abzgl. Summe lfd. Auszahlungen)	3.560.824,17	1.669.200,00	0,00	0,00	1.669.200,00	0,00	1.669.200,00	1.579.274,65	-89.925,35
Einzahlungen aus Investitionstätigkeit									
24 = Summe der Einzahlungen aus Investitionstätigkeit	0,00	0,00	0,00	0,00	0,00	0,00	0,00	0,00	0,00
Auszahlungen aus Investitionstätigkeit									
31 = Summe der Auszahlungen aus Investitionstätigkeit	0,00	0,00	0,00	0,00	0,00	0,00	0,00	0,00	0,00
32 Saldo aus Investitionstätigkeit (Summe Einzahl. abzgl. Summe Auszahl. aus Investitionstätigkeit)	0,00	0,00	0,00	0,00	0,00	0,00	0,00	0,00	0,00
33 Finanzmittelüberschuss/-fehlbetrag (Summen Zeilen 18 und 32)	3.560.824,17	1.669.200,00	0,00	0,00	1.669.200,00	0,00	1.669.200,00	1.579.274,65	-89.925,35
Ein-, Auszahlungen aus Finanzierungstätigkeit									
36 Saldo aus Finanzierungstätigkeit (Saldo aus Zeilen 34 und 35)	0,00	0,00	0,00	0,00	0,00	0,00	0,00	0,00	0,00
37 Finanzmittelveränderung (Salden aus Zeilen 33 und 36)	3.560.824,17	1.669.200,00	0,00	0,00	1.669.200,00	0,00	1.669.200,00	1.579.274,65	-89.925,35

Finanzrechnung - Nachweis einzelner Investitionsmaßnahmen

Teil-Rechnung 2019

Bereich 1 Teilhaushalt Finanzen und Interner Service
 Gruppe 12 Finanzen
Produkt/Projekt 123 Kommunale Abgaben

Finanzrechnung - Nachweis einzelner Investitionsmaßnahmen

Investitionsmaßnahmen	Ergebnis des Vorjahres EUR	Ansätze des HH-Jahres EUR	Veränd. durch Nachtrag EUR	Sonstige Ermächtig. EUR	Ermächtig. des HH-Jahres EUR	Ermächtig. aus HH-Vorjahren EUR	Ges.- Ermächtig. im HH-jahr EUR	Ergebnis des HH-Jahres EUR	Mehr(+) weniger(-) EUR
Weitere Investitionsmaßnahmen									
Saldo	0,00	0,00	0,00	0,00	0,00	0,00	0,00	0,00	0,00
Summe der investiven Einzahlungen	0,00	0,00	0,00	0,00	0,00	0,00	0,00	0,00	0,00
Summe der investiven Auszahlungen	0,00	0,00	0,00	0,00	0,00	0,00	0,00	0,00	0,00

Werte ausgewählter Konten (nachrichtlich)

Bezeichnung	Ergebnis des Vorjahres EUR	Ansätze des HH-Jahres EUR	Veränd. durch Nachtrag EUR	Sonstige Ermächtig. EUR	Ermächtig. des HH-Jahres EUR	Ermächtig. aus HH-Vorjahren EUR	Ges.- Ermächtig. im HH-Jahr EUR	Ergebnis des HH-Jahres EUR	Mehr(+) weniger(-) EUR
Gewerbesteuer (EP 1)	3.000.032,13	1.100.000,00	0,00	0,00	1.100.000,00	0,00	1.100.000,00	926.604,97	-173.395,03
Grundsteuer A (EP 1)	100.978,00	107.000,00	0,00	0,00	107.000,00	0,00	107.000,00	105.436,00	-1.564,00
Grundsteuer B (EP 1)	443.931,00	440.000,00	0,00	0,00	440.000,00	0,00	440.000,00	439.809,92	-190,08
Hundesteuer (EP 1)	13.795,50	12.500,00	0,00	0,00	12.500,00	0,00	12.500,00	13.787,50	1.287,50
Vergnügungssteuer (EP 1)	240,00	0,00	0,00	0,00	0,00	0,00	0,00	240,00	240,00
Zweitwohnungssteuer (EP 1)	37.218,75	39.000,00	0,00	0,00	39.000,00	0,00	39.000,00	43.414,21	4.414,21

Teil-Rechnung 2019

Bereich	1	Teilhaushalt Finanzen und Interner Service
Gruppe	12	Finanzen
Produkt/Projekt	123	Kommunale Abgaben
Leistung	123-111	Gemeindesteuern

Finanzrechnung - Zahlungsnachweis

Ein- und Auszahlungsarten	Ergebnis des Vorjahres EUR	Ansätze des HH-Jahres EUR	Veränd. durch Nachtrag EUR	Sonstige Ermächtig. EUR	Ermächtig. des HH-Jahres EUR	Ermächtig. aus HH-Vorjahren EUR	Ges.-Ermächtig. im HH-Jahr EUR	Ergebnis des HH-Jahres EUR	Mehr(+) weniger (-) EUR
10 = Summe der Einzahlungen aus laufender Verwaltungstätigkeit	0,00	0,00	0,00	0,00	0,00	0,00	0,00	0,00	0,00
Auszahlungen aus laufender Verwaltungstätigkeit									
11 Auszahlungen für aktives Personal	22.303,36	24.500,00	0,00	0,00	24.500,00	0,00	24.500,00	22.265,86	-2.234,14
16 sonstige haushaltswirksame Auszahlungen	1.698,08	2.000,00	0,00	0,00	2.000,00	0,00	2.000,00	2.030,51	30,51
17 = Summe der Auszahlungen aus laufender Verwaltungstätigkeit	24.001,44	26.500,00	0,00	0,00	26.500,00	0,00	26.500,00	24.296,37	-2.203,63
18 Saldo aus laufender Verwaltungstätigkeit (Summe lfd. Einzahlungen abzgl. Summe lfd. Auszahlungen)	-24.001,44	-26.500,00	0,00	0,00	-26.500,00	0,00	-26.500,00	-24.296,37	2.203,63
Einzahlungen aus Investitionstätigkeit									
24 = Summe der Einzahlungen aus Investitionstätigkeit	0,00	0,00	0,00	0,00	0,00	0,00	0,00	0,00	0,00
Auszahlungen aus Investitionstätigkeit									
31 = Summe der Auszahlungen aus Investitionstätigkeit	0,00	0,00	0,00	0,00	0,00	0,00	0,00	0,00	0,00
32 Saldo aus Investitionstätigkeit (Summe Einzahl. abzgl. Summe Auszahl. aus Investitionstätigkeit)	0,00	0,00	0,00	0,00	0,00	0,00	0,00	0,00	0,00
33 Finanzmittelüberschuss/-fehlbetrag (Summen Zeilen 18 und 32)	-24.001,44	-26.500,00	0,00	0,00	-26.500,00	0,00	-26.500,00	-24.296,37	2.203,63
Ein-, Auszahlungen aus Finanzierungstätigkeit									
36 Saldo aus Finanzierungstätigkeit (Saldo aus Zeilen 34 und 35)	0,00	0,00	0,00	0,00	0,00	0,00	0,00	0,00	0,00
37 Finanzmittelveränderung (Salden aus Zeilen 33 und 36)	-24.001,44	-26.500,00	0,00	0,00	-26.500,00	0,00	-26.500,00	-24.296,37	2.203,63

Finanzrechnung - Nachweis einzelner Investitionsmaßnahmen

Investitionsmaßnahmen	Ergebnis des Vorjahres EUR	Ansätze des HH-Jahres EUR	Veränd. durch Nachtrag EUR	Sonstige Ermächtig. EUR	Ermächtig. des HH-Jahres EUR	Ermächtig. aus HH-Vorjahren EUR	Ges.-Ermächtig. im HH-jahr EUR	Ergebnis des HH-Jahres EUR	Mehr(+) weniger(-) EUR
Weitere Investitionsmaßnahmen									

Teil-Rechnung 2019

Gemeinde Jemgum

Teil-Rechnung 2019

Bereich	1	Teilhaushalt Finanzen und Interner Service
Gruppe	12	Finanzen
Produkt/Projekt	123	Kommunale Abgaben
Leistung	123-611	Gemeindesteuern

Produktdefinition

Verantwortlich

Fachbereich 1, Heike Buurmann

Ergebnisrechnung

Ertrags- und Aufwandsarten	Ergebnis des Vorjahres EUR	Ansätze des HH-Jahres EUR	Veränd. durch Nachtrag EUR	Sonstige Ermächtig. EUR	Ermächtig. des HH-Jahres EUR	Ermächtig. aus HH-Vorjahren EUR	Ges.-Ermächtig. im HH-Jahr EUR	Ergebnis des HH-Jahres EUR	Mehr(+) weniger(-) EUR
Ordentliche Erträge									
1 Steuern und ähnliche Abgaben	3.596.195,38	1.698.500,00	0,00	0,00	1.698.500,00	0,00	1.698.500,00	1.529.292,60	-169.207,40
7 Kostenerstattungen und Kostenumlagen	8.878,38	0,00	0,00	0,00	0,00	0,00	0,00	0,00	0,00
8 Zinsen und ähnliche Finanzerträge	3.504,00	1.200,00	0,00	0,00	1.200,00	0,00	1.200,00	1.506,04	306,04
12 = Summe ordentliche Erträge	3.608.577,76	1.699.700,00	0,00	0,00	1.699.700,00	0,00	1.699.700,00	1.530.798,64	-168.901,36
Ordentliche Aufwendungen									
17 Zinsen und ähnliche Aufwendungen	4.629,00	4.000,00	0,00	0,00	4.000,00	0,00	4.000,00	1.091,00	-2.909,00
19 sonstige ordentliche Aufwendungen	0,00	0,00	0,00	0,00	0,00	0,00	0,00	167,19	167,19
20 = Summe ordentliche Aufwendungen	4.629,00	4.000,00	0,00	0,00	4.000,00	0,00	4.000,00	1.258,19	-2.741,81
21 ordentliches Ergebnis (ord. Erträge abzgl. ord. Aufw.) Jahresüberschuss(+)/Fehlbetrag (-)	3.603.948,76	1.695.700,00	0,00	0,00	1.695.700,00	0,00	1.695.700,00	1.529.540,45	-166.159,55
24 außerordentliches Ergebnis (außerordentl. Erträge abzgl. außerordentl. Aufwendungen)	0,00	0,00	0,00	0,00	0,00	0,00	0,00	0,00	0,00
25 Jahresergebnis (Saldo ordentl./außerordentl. Ergebnis), Überschuss (+)/Fehlbetrag (-) vor int. Leis.	3.603.948,76	1.695.700,00	0,00	0,00	1.695.700,00	0,00	1.695.700,00	1.529.540,45	-166.159,55
27 - Aufwendungen aus internen Leistungsbeziehungen Betriebliche Dienste	0,00	100,00	0,00	0,00	100,00	0,00	100,00	0,00	-100,00
28 Saldo aus internen Leistungsbeziehungen	0,00	-100,00	0,00	0,00	-100,00	0,00	-100,00	0,00	100,00
29 Ergebnis unter Berücksichtigung der internen Leistungsbeziehungen	3.603.948,76	1.695.600,00	0,00	0,00	1.695.600,00	0,00	1.695.600,00	1.529.540,45	-166.059,55

* Bisher nicht bewilligte über- / außerplanmäßigen Aufwendungen.

Finanzrechnung - Zahlungsnachweis

Teil-Rechnung 2019

Bereich	1	Teilhaushalt Finanzen und Interner Service
Gruppe	12	Finanzen
Produkt/Projekt	123	Kommunale Abgaben
Leistung	123-611	Gemeindesteuern

Finanzrechnung - Zahlungsnachweis

Ein- und Auszahlungsarten	Ergebnis des Vorjahres EUR	Ansätze des HH-Jahres EUR	Veränd. durch Nachtrag EUR	Sonstige Ermächtig. EUR	Ermächtig. des HH-Jahres EUR	Ermächtig. aus HH-Vorjahren EUR	Ges.- Ermächtig. im HH-Jahr EUR	Ergebnis des HH-Jahres EUR	Mehr(+) weniger (-) EUR
Einzahlungen aus laufender Verwaltungstätigkeit									
1 Steuern und ähnliche Abgaben	3.577.028,33	1.698.500,00	0,00	0,00	1.698.500,00	0,00	1.698.500,00	1.601.814,18	-96.685,82
6 Kostenerstattungen und Kostenumlagen	8.878,38	0,00	0,00	0,00	0,00	0,00	0,00	0,00	0,00
7 Zinsen und ähnliche Einzahlungen	3.547,90	1.200,00	0,00	0,00	1.200,00	0,00	1.200,00	3.015,03	1.815,03
10 = Summe der Einzahlungen aus laufender Verwaltungstätigkeit	3.589.454,61	1.699.700,00	0,00	0,00	1.699.700,00	0,00	1.699.700,00	1.604.829,21	-94.870,79
Auszahlungen aus laufender Verwaltungstätigkeit									
14 Zinsen und ähnliche Auszahlungen	4.629,00	4.000,00	0,00	0,00	4.000,00	0,00	4.000,00	1.091,00	-2.909,00
16 sonstige haushaltswirksame Auszahlungen	0,00	0,00	0,00	0,00	0,00	0,00	0,00	167,19	167,19
17 = Summe der Auszahlungen aus laufender Verwaltungstätigkeit	4.629,00	4.000,00	0,00	0,00	4.000,00	0,00	4.000,00	1.258,19	-2.741,81
18 Saldo aus laufender Verwaltungstätigkeit (Summe lfd. Einzahlungen abzgl. Summe lfd. Auszahlungen)	3.584.825,61	1.695.700,00	0,00	0,00	1.695.700,00	0,00	1.695.700,00	1.603.571,02	-92.128,98
Einzahlungen aus Investitionstätigkeit									
24 = Summe der Einzahlungen aus Investitionstätigkeit	0,00	0,00	0,00	0,00	0,00	0,00	0,00	0,00	0,00
Auszahlungen aus Investitionstätigkeit									
31 = Summe der Auszahlungen aus Investitionstätigkeit	0,00	0,00	0,00	0,00	0,00	0,00	0,00	0,00	0,00
32 Saldo aus Investitionstätigkeit (Summe Einzahl. abzgl. Summe Auszahl. aus Investitionstätigkeit)	0,00	0,00	0,00	0,00	0,00	0,00	0,00	0,00	0,00
33 Finanzmittelüberschuss/-fehlbetrag (Summen Zeilen 18 und 32)	3.584.825,61	1.695.700,00	0,00	0,00	1.695.700,00	0,00	1.695.700,00	1.603.571,02	-92.128,98
Ein-, Auszahlungen aus Finanzierungstätigkeit									
36 Saldo aus Finanzierungstätigkeit (Saldo aus Zeilen 34 und 35)	0,00	0,00	0,00	0,00	0,00	0,00	0,00	0,00	0,00
37 Finanzmittelveränderung (Salden aus Zeilen 33 und 36)	3.584.825,61	1.695.700,00	0,00	0,00	1.695.700,00	0,00	1.695.700,00	1.603.571,02	-92.128,98

Finanzrechnung - Nachweis einzelner Investitionsmaßnahmen

Teil-Rechnung 2019

Bereich	1	Teilhaushalt Finanzen und Interner Service
Gruppe	12	Finanzen
Produkt/Projekt	123	Kommunale Abgaben
Leistung	123-611	Gemeindesteuern

Finanzrechnung - Nachweis einzelner Investitionsmaßnahmen

Investitionsmaßnahmen	Ergebnis des Vorjahres EUR	Ansätze des HH-Jahres EUR	Veränd. durch Nachtrag EUR	Sonstige Ermächtig. EUR	Ermächtig. des HH-Jahres EUR	Ermächtig. aus HH-Vorjahren EUR	Ges.- Ermächtig. im HH-jahr EUR	Ergebnis des HH-Jahres EUR	Mehr(+) weniger(-) EUR
Weitere Investitionsmaßnahmen									
Saldo	0,00	0,00	0,00	0,00	0,00	0,00	0,00	0,00	0,00
Summe der investiven Einzahlungen	0,00	0,00	0,00	0,00	0,00	0,00	0,00	0,00	0,00
Summe der investiven Auszahlungen	0,00	0,00	0,00	0,00	0,00	0,00	0,00	0,00	0,00

Werte ausgewählter Konten (nachrichtlich)

Bezeichnung	Ergebnis des Vorjahres EUR	Ansätze des HH-Jahres EUR	Veränd. durch Nachtrag EUR	Sonstige Ermächtig. EUR	Ermächtig. des HH-Jahres EUR	Ermächtig. aus HH-Vorjahren EUR	Ges.- Ermächtig. im HH-Jahr EUR	Ergebnis des HH-Jahres EUR	Mehr(+) weniger(-) EUR
Gewerbsteuer (FP 1)	2.980.912,47	1.100.000,00	0,00	0,00	1.100.000,00	0,00	1.100.000,00	992.000,57	-107.999,43
Grundsteuer A (FP 1)	100.821,25	107.000,00	0,00	0,00	107.000,00	0,00	107.000,00	105.479,50	-1.520,50
Grundsteuer B (FP 1)	443.947,47	440.000,00	0,00	0,00	440.000,00	0,00	440.000,00	446.812,50	6.812,50
Hundesteuer (FP 1)	13.751,39	12.500,00	0,00	0,00	12.500,00	0,00	12.500,00	13.867,40	1.367,40
Vergnügungssteuer (FP 1)	240,00	0,00	0,00	0,00	0,00	0,00	0,00	240,00	240,00
Zweitwohnungssteuer (FP 1)	37.355,75	39.000,00	0,00	0,00	39.000,00	0,00	39.000,00	43.414,21	4.414,21

Teil-Rechnung 2019

Teil-Rechnung 2019

Bereich	1	Teilhaushalt Finanzen und Interner Service
Gruppe	14	Schulen und Kindergärten
Produkt/Projekt	140	Schulträgeraufgaben

Produktdefinition

Kurzbeschreibung

Aufgaben des Schulträgers, Vorhalten und Betrieb für schulische Nutzung

Verantwortlich

Fachbereich 1, Lena Bollmann

Auftragsgrundlagen

Nds. SchG, Klassenbildungserlass, Ratsbeschlüsse, Ortsrecht

Erläuterungen

Zu diesem Produkt gehören folgende Leistungen:

Beschaffung der Einrichtung, Erstausrüstung, Ersatzbeschaffung und Unterhaltung von Schulinventar, Schulmöbel (und den sonstigen Schulanlagen)

Verwaltung der Haushaltsmittel

Überwachung und Planung Schulsekretariat und Hausmeisterdienst

Mitwirkung bei der Pflege der Grün- und Außenanlagen sowie der Schulhofgestaltung

Organisation und Überwachung der Fremdreinigung

Grundbesitzabgaben und Versicherung

Bewirtschaftung der Grundstücke und baulichen Anlagen

Sonstige Schulangelegenheiten

Schulturnhalle Ditzum:

Beschaffung der Einrichtung, Erstausrüstung, Ersatzbeschaffung und Unterhaltung von Turnhalleninventar

Verwaltung der Haushaltsmittel

Überwachung und Planung Schulsekretariat und Hausmeisterdienste

Mitwirkung bei der Pflege der Grün- und Außenanlagen sowie der Schulhofgestaltung

Organisation und Überwachung der Fremdreinigung

Grundbesitzabgaben und Versicherung

Bewirtschaftung der Grundstücke und baulichen Anlagen

Überlassung der Turnhalle an Dritte

Sonstige Turnhallenangelegenheiten

Ziele

Vorhalten eines bedarfsgerechten Schulangebotes

Zielgruppen

Rat und politische Gremien, Schulen mit Lehrern, Schüler und Eltern, Schulleitung

Fachausschuss: Ausschuss für Schule u. Kindergarten

Gemeinde Jemgum

Teil-Rechnung 2019

Bereich 1 Teilhaushalt Finanzen und Interner Service
 Gruppe 14 Schulen und Kindergärten
 Produkt/Projekt 140 Schulträgeraufgaben

Kennzahlen

Bezeichnung	Ergebnis 2018	Ergebnis 2019	Ansatz 2019	Mehr(+) weniger(-) 2019
Produktumfang Schule Anzahl Schüler Kosten je Schüler				

Ergebnisrechnung

Ertrags- und Aufwandsarten	Ergebnis des Vorjahres EUR	Ansätze des HH-Jahres EUR	Veränd. durch Nachtrag EUR	Sonstige Ermächtig. EUR	Ermächtig. des HH-Jahres EUR	Ermächtig. aus HH-Vorjahren EUR	Ges.- Ermächtig. im HH-Jahr EUR	Ergebnis des HH-Jahres EUR	Mehr(+) weniger(-) EUR
Ordentliche Erträge									
2 Zuwendungen und allgemeine Umlagen	14.947,07	10.900,00	0,00	0,00	10.900,00	0,00	10.900,00	13.708,21	2.808,21
3 Auflösungserträge aus Sonderposten	13.551,40	13.700,00	0,00	0,00	13.700,00	0,00	13.700,00	13.665,00	-35,00
6 privatrechtliche Entgelte	9.925,87	12.000,00	0,00	0,00	12.000,00	0,00	12.000,00	10.049,57	-1.950,43
11 sonstige ordentliche Erträge	2.094,64	0,00	0,00	0,00	0,00	0,00	0,00	0,00	0,00
12 = Summe ordentliche Erträge	40.518,98	36.600,00	0,00	0,00	36.600,00	0,00	36.600,00	37.422,78	822,78
Ordentliche Aufwendungen									
13 Aufwendungen für aktives Personal	57.603,61	64.900,00	0,00	0,00	64.900,00	0,00	64.900,00	58.374,48	-6.525,52
15 Aufwendungen für Sach- und Dienstleistungen	138.221,93	295.100,00	0,00	-45.000,00	250.100,00	300,00	250.400,00	154.113,79	-96.286,21
16 Abschreibungen	46.284,21	42.700,00	0,00	0,00	42.700,00	0,00	42.700,00	40.785,54	-1.914,46
18 Transferaufwendungen	12.622,26	14.200,00	0,00	0,00	14.200,00	0,00	14.200,00	21.951,57	7.751,57
19 sonstige ordentliche Aufwendungen	20.068,19	21.600,00	0,00	0,00	21.600,00	0,00	21.600,00	21.008,03	-591,97
20 = Summe ordentliche Aufwendungen	274.800,20	438.500,00	0,00	-45.000,00	393.500,00	300,00	393.800,00	296.233,41	-97.566,59
21 ordentliches Ergebnis (ord. Erträge abzgl. ord. Aufw.) Jahresüberschuss(+)/Fehlbetrag (-)	-234.281,22	-401.900,00	0,00	45.000,00	-356.900,00	-300,00	-357.200,00	-258.810,63	98.389,37
24 außerordentliches Ergebnis (außerordentl. Erträge abzgl. außerordentl. Aufwendungen)	0,00	0,00	0,00	0,00	0,00	0,00	0,00	0,00	0,00
25 Jahresergebnis (Saldo ordentl./außerordentl. Ergebnis), Überschuss (+)/Fehlbetrag (-) vor int. Leis.	-234.281,22	-401.900,00	0,00	45.000,00	-356.900,00	-300,00	-357.200,00	-258.810,63	98.389,37
27 - Aufwendungen aus internen Leistungsbeziehungen Betriebliche Dienste	4.034,36	1.700,00	0,00	0,00	1.700,00	0,00	1.700,00	11.618,18	9.918,18
.27 - Aufwendungen aus internen Leistungsbeziehungen Gebäudebetrieb	0,00	0,00	0,00	0,00	0,00	0,00	0,00	4,96	4,96

Gemeinde Jemgum

Teil-Rechnung 2019

Bereich 1 Teilhaushalt Finanzen und Interner Service
 Gruppe 14 Schulen und Kindergärten
 Produkt/Projekt 140 Schulträgeraufgaben

Ergebnisrechnung

Ertrags- und Aufwandsarten	Ergebnis des Vorjahres EUR	Ansätze des HH-Jahres EUR	Veränd. durch Nachtrag EUR	Sonstige Ermächtig. EUR	Ermächtig. des HH-Jahres EUR	Ermächtig. aus HH-Vorjahren EUR	Ges.-Ermächtig. im HH-Jahr EUR	Ergebnis des HH-Jahres EUR	Mehr(+) weniger(-) EUR
28 Saldo aus internen Leistungsbeziehungen	-4.034,36	-1.700,00	0,00	0,00	-1.700,00	0,00	-1.700,00	-11.623,14	-9.923,14
29 Ergebnis unter Berücksichtigung der internen Leistungsbeziehungen	-238.315,58	-403.600,00	0,00	45.000,00	-358.600,00	-300,00	-358.900,00	-270.433,77	88.466,23
* Bisher nicht bewilligte über- / außerplanmäßigen Aufwendungen.									

Finanzrechnung - Zahlungsnachweis

Ein- und Auszahlungsarten	Ergebnis des Vorjahres EUR	Ansätze des HH-Jahres EUR	Veränd. durch Nachtrag EUR	Sonstige Ermächtig. EUR	Ermächtig. des HH-Jahres EUR	Ermächtig. aus HH-Vorjahren EUR	Ges.-Ermächtig. im HH-Jahr EUR	Ergebnis des HH-Jahres EUR	Mehr(+) weniger (-) EUR
Einzahlungen aus laufender Verwaltungstätigkeit									
2 Zuwendungen und allgemeine Umlagen	14.947,07	10.900,00	0,00	0,00	10.900,00	0,00	10.900,00	13.708,21	2.808,21
5 privatrechtliche Leistungsentgelte	9.868,87	12.000,00	0,00	0,00	12.000,00	0,00	12.000,00	9.353,77	-2.646,23
10 = Summe der Einzahlungen aus laufender Verwaltungstätigkeit	24.815,94	22.900,00	0,00	0,00	22.900,00	0,00	22.900,00	23.061,98	161,98
Auszahlungen aus laufender Verwaltungstätigkeit									
11 Auszahlungen für aktives Personal	57.658,46	64.900,00	0,00	0,00	64.900,00	0,00	64.900,00	58.968,18	-5.931,82
13 Auszahlungen für Sach- und Dienstleistungen und für geringwertige Vermögensgegenstände	163.720,56	295.100,00	0,00	-45.000,00	250.100,00	300,00	250.400,00	153.999,91	-96.400,09
15 Transferauszahlungen	7.494,10	14.200,00	0,00	0,00	14.200,00	0,00	14.200,00	25.318,37	11.118,37
16 sonstige haushaltswirksame Auszahlungen	20.232,83	21.600,00	0,00	0,00	21.600,00	0,00	21.600,00	21.197,90	-402,10
17 = Summe der Auszahlungen aus laufender Verwaltungstätigkeit	249.105,95	395.800,00	0,00	-45.000,00	350.800,00	300,00	351.100,00	259.484,36	-91.615,64
18 Saldo aus laufender Verwaltungstätigkeit (Summe lfd. Einzahlungen abzgl. Summe lfd. Auszahlungen)	-224.290,01	-372.900,00	0,00	45.000,00	-327.900,00	-300,00	-328.200,00	-236.422,38	91.777,62
Einzahlungen aus Investitionstätigkeit									
19 aus Zuwendungen für Investitionstätigkeit	20.448,34	0,00	0,00	0,00	0,00	0,00	0,00	0,00	0,00
24 = Summe der Einzahlungen aus Investitionstätigkeit	20.448,34	0,00	0,00	0,00	0,00	0,00	0,00	0,00	0,00
Auszahlungen aus Investitionstätigkeit									
26 für Baumaßnahmen	0,00	13.000,00	0,00	0,00	13.000,00	0,00	13.000,00	0,00	-13.000,00

Gemeinde Jemgum

Teil-Rechnung 2019

Bereich	1	Teilhaushalt Finanzen und Interner Service
Gruppe	14	Schulen und Kindergärten
Produkt/Projekt	140	Schulträgeraufgaben
Leistung	140-01-211	Grundschule Jemgum

Produktdefinition

Verantwortlich

Fachbereich 1, Lena Bollmann

Ergebnisrechnung

Ertrags- und Aufwandsarten	Ergebnis des Vorjahres EUR	Ansätze des HH-Jahres EUR	Veränd. durch Nachtrag EUR	Sonstige Ermächtig. EUR	Ermächtig. des HH-Jahres EUR	Ermächtig. aus HH-Vorjahren EUR	Ges.-Ermächtig. im HH-Jahr EUR	Ergebnis des HH-Jahres EUR	Mehr(+) weniger(-) EUR
Ordentliche Erträge									
2 Zuwendungen und allgemeine Umlagen	4.124,37	4.000,00	0,00	0,00	4.000,00	0,00	4.000,00	4.195,81	195,81
3 Auflösungserträge aus Sonderposten	10.074,76	10.000,00	0,00	0,00	10.000,00	0,00	10.000,00	10.017,96	17,96
6 privatrechtliche Entgelte	9.925,87	12.000,00	0,00	0,00	12.000,00	0,00	12.000,00	10.049,57	-1.950,43
12 = Summe ordentliche Erträge	24.125,00	26.000,00	0,00	0,00	26.000,00	0,00	26.000,00	24.263,34	-1.736,66
Ordentliche Aufwendungen									
15 Aufwendungen für Sach- und Dienstleistungen	87.838,40	170.600,00	0,00	0,00	170.600,00	0,00	170.600,00	97.684,79	-72.915,21
16 Abschreibungen	35.611,48	32.400,00	0,00	0,00	32.400,00	0,00	32.400,00	30.701,29	-1.698,71
18 Transferaufwendungen	7.248,76	7.500,00	0,00	0,00	7.500,00	0,00	7.500,00	16.273,62	8.773,62
19 sonstige ordentliche Aufwendungen	16.150,04	17.000,00	0,00	0,00	17.000,00	0,00	17.000,00	15.162,41	-1.837,59
20 = Summe ordentliche Aufwendungen	146.848,68	227.500,00	0,00	0,00	227.500,00	0,00	227.500,00	159.822,11	-67.677,89
21 ordentliches Ergebnis (ord. Erträge abzgl. ord. Aufw.) Jahresüberschuss(+)/Fehlbetrag (-)	-122.723,68	-201.500,00	0,00	0,00	-201.500,00	0,00	-201.500,00	-135.558,77	65.941,23
24 außerordentliches Ergebnis (außerordentl. Erträge abzgl. außerordentl. Aufwendungen)	0,00	0,00	0,00	0,00	0,00	0,00	0,00	0,00	0,00
25 Jahresergebnis (Saldo ordentl./außerordentl. Ergebnis), Überschuss (+)/Fehlbetrag (-) vor int. Leis.	-122.723,68	-201.500,00	0,00	0,00	-201.500,00	0,00	-201.500,00	-135.558,77	65.941,23
27 - Aufwendungen aus internen Leistungsbeziehungen Betriebliche Dienste	3.579,62	900,00	0,00	0,00	900,00	0,00	900,00	10.224,30	9.324,30
.27 - Aufwendungen aus internen Leistungsbeziehungen Gebäudebetrieb	0,00	0,00	0,00	0,00	0,00	0,00	0,00	2,48	2,48
28 Saldo aus internen Leistungsbeziehungen	-3.579,62	-900,00	0,00	0,00	-900,00	0,00	-900,00	-10.226,78	-9.326,78
29 Ergebnis unter Berücksichtigung der internen Leistungsbeziehungen	-126.303,30	-202.400,00	0,00	0,00	-202.400,00	0,00	-202.400,00	-145.785,55	56.614,45

* Bisher nicht bewilligte über- / außerplanmäßigen Aufwendungen.

Gemeinde Jemgum

Teil-Rechnung 2019

Bereich	1	Teilhaushalt Finanzen und Interner Service
Gruppe	14	Schulen und Kindergärten
Produkt/Projekt	140	Schulträgeraufgaben
Leistung	140-01-211	Grundschule Jemgum

Finanzrechnung - Zahlungsnachweis

Ein- und Auszahlungsarten	Ergebnis des Vorjahres EUR	Ansätze des HH-Jahres EUR	Veränd. durch Nachtrag EUR	Sonstige Ermächtig. EUR	Ermächtig. des HH-Jahres EUR	Ermächtig. aus HH-Vorjahren EUR	Ges.-Ermächtig. im HH-Jahr EUR	Ergebnis des HH-Jahres EUR	Mehr(+) weniger (-) EUR
Einzahlungen aus laufender Verwaltungstätigkeit									
2 Zuwendungen und allgemeine Umlagen	4.124,37	4.000,00	0,00	0,00	4.000,00	0,00	4.000,00	4.195,81	195,81
5 privatrechtliche Leistungsentgelte	9.868,87	12.000,00	0,00	0,00	12.000,00	0,00	12.000,00	9.353,77	-2.646,23
10 = Summe der Einzahlungen aus laufender Verwaltungstätigkeit	13.993,24	16.000,00	0,00	0,00	16.000,00	0,00	16.000,00	13.549,58	-2.450,42
Auszahlungen aus laufender Verwaltungstätigkeit									
13 Auszahlungen für Sach- und Dienstleistungen und für geringwertige Vermögensgegenstände	86.717,35	170.600,00	0,00	0,00	170.600,00	0,00	170.600,00	98.129,84	-72.470,16
15 Transferauszahlungen	4.242,60	7.500,00	0,00	0,00	7.500,00	0,00	7.500,00	13.942,00	6.442,00
16 sonstige haushaltswirksame Auszahlungen	15.953,28	17.000,00	0,00	0,00	17.000,00	0,00	17.000,00	15.354,00	-1.646,00
17 = Summe der Auszahlungen aus laufender Verwaltungstätigkeit	106.913,23	195.100,00	0,00	0,00	195.100,00	0,00	195.100,00	127.425,84	-67.674,16
18 Saldo aus laufender Verwaltungstätigkeit (Summe lfd. Einzahlungen abzgl. Summe lfd. Auszahlungen)	-92.919,99	-179.100,00	0,00	0,00	-179.100,00	0,00	-179.100,00	-113.876,26	65.223,74
Einzahlungen aus Investitionstätigkeit									
19 aus Zuwendungen für Investitionstätigkeit	20.448,34	0,00	0,00	0,00	0,00	0,00	0,00	0,00	0,00
24 = Summe der Einzahlungen aus Investitionstätigkeit	20.448,34	0,00	0,00	0,00	0,00	0,00	0,00	0,00	0,00
Auszahlungen aus Investitionstätigkeit									
27 für den Erwerb von beweglichem Sachvermögen	0,00	6.500,00	0,00	0,00	6.500,00	0,00	6.500,00	0,00	-6.500,00
31 = Summe der Auszahlungen aus Investitionstätigkeit	0,00	6.500,00	0,00	0,00	6.500,00	0,00	6.500,00	0,00	-6.500,00
32 Saldo aus Investitionstätigkeit (Summe Einzahl. abzgl. Summe Auszahl. aus Investitionstätigkeit)	20.448,34	-6.500,00	0,00	0,00	-6.500,00	0,00	-6.500,00	0,00	6.500,00
33 Finanzmittelüberschuss/-fehlbetrag (Summen Zeilen 18 und 32)	-72.471,65	-185.600,00	0,00	0,00	-185.600,00	0,00	-185.600,00	-113.876,26	71.723,74
Ein-, Auszahlungen aus Finanzierungstätigkeit									
36 Saldo aus Finanzierungstätigkeit (Saldo aus Zeilen 34 und 35)	0,00	0,00	0,00	0,00	0,00	0,00	0,00	0,00	0,00
37 Finanzmittelveränderung (Salden aus Zeilen 33 und 36)	-72.471,65	-185.600,00	0,00	0,00	-185.600,00	0,00	-185.600,00	-113.876,26	71.723,74

Teil-Rechnung 2019

Gemeinde Jemgum

Teil-Rechnung 2019

Bereich	1	Teilhaushalt Finanzen und Interner Service
Gruppe	14	Schulen und Kindergärten
Produkt/Projekt	140	Schulträgeraufgaben
Leistung	140-02-211	Grundschule Ditzum

Produktdefinition

Verantwortlich

Fachbereich 1, Lena Bollmann

Ergebnisrechnung

Ertrags- und Aufwandsarten	Ergebnis des Vorjahres EUR	Ansätze des HH-Jahres EUR	Veränd. durch Nachtrag EUR	Sonstige Ermächtig. EUR	Ermächtig. des HH-Jahres EUR	Ermächtig. aus HH-Vorjahren EUR	Ges.-Ermächtig. im HH-Jahr EUR	Ergebnis des HH-Jahres EUR	Mehr(+) weniger(-) EUR
Ordentliche Erträge									
2 Zuwendungen und allgemeine Umlagen	4.822,70	3.000,00	0,00	0,00	3.000,00	0,00	3.000,00	3.046,40	46,40
3 Auflösungserträge aus Sonderposten	1.004,64	1.200,00	0,00	0,00	1.200,00	0,00	1.200,00	1.175,04	-24,96
11 sonstige ordentliche Erträge	2.094,64	0,00	0,00	0,00	0,00	0,00	0,00	0,00	0,00
12 = Summe ordentliche Erträge	7.921,98	4.200,00	0,00	0,00	4.200,00	0,00	4.200,00	4.221,44	21,44
Ordentliche Aufwendungen									
15 Aufwendungen für Sach- und Dienstleistungen	47.243,61	88.800,00	0,00	-45.000,00	43.800,00	0,00	43.800,00	28.740,15	-15.059,85
16 Abschreibungen	4.822,86	4.500,00	0,00	0,00	4.500,00	0,00	4.500,00	4.234,37	-265,63
18 Transferaufwendungen	4.788,76	5.600,00	0,00	0,00	5.600,00	0,00	5.600,00	5.092,80	-507,20
19 sonstige ordentliche Aufwendungen	3.668,15	4.300,00	0,00	0,00	4.300,00	0,00	4.300,00	5.845,62	1.545,62
20 = Summe ordentliche Aufwendungen	60.523,38	103.200,00	0,00	-45.000,00	58.200,00	0,00	58.200,00	43.912,94	-14.287,06
21 ordentliches Ergebnis (ord. Erträge abzgl. ord. Aufw.) Jahresüberschuss(+)/Fehlbetrag (-)	-52.601,40	-99.000,00	0,00	45.000,00	-54.000,00	0,00	-54.000,00	-39.691,50	14.308,50
24 außerordentliches Ergebnis (außerordentl. Erträge abzgl. außerordentl. Aufwendungen)	0,00	0,00	0,00	0,00	0,00	0,00	0,00	0,00	0,00
25 Jahresergebnis (Saldo ordentl./außerordentl. Ergebnis), Überschuss (+)/Fehlbetrag (-) vor int. Leis.	-52.601,40	-99.000,00	0,00	45.000,00	-54.000,00	0,00	-54.000,00	-39.691,50	14.308,50
27 - Aufwendungen aus internen Leistungsbeziehungen Betriebliche Dienste	454,74	800,00	0,00	0,00	800,00	0,00	800,00	1.393,88	593,88
.27 - Aufwendungen aus internen Leistungsbeziehungen Gebäudebetrieb	0,00	0,00	0,00	0,00	0,00	0,00	0,00	2,48	2,48
28 Saldo aus internen Leistungsbeziehungen	-454,74	-800,00	0,00	0,00	-800,00	0,00	-800,00	-1.396,36	-596,36
29 Ergebnis unter Berücksichtigung der internen Leistungsbeziehungen	-53.056,14	-99.800,00	0,00	45.000,00	-54.800,00	0,00	-54.800,00	-41.087,86	13.712,14

* Bisher nicht bewilligte über- / außerplanmäßigen Aufwendungen.

Teil-Rechnung 2019

Bereich	1	Teilhaushalt Finanzen und Interner Service
Gruppe	14	Schulen und Kindergärten
Produkt/Projekt	140	Schulträgeraufgaben
Leistung	140-02-211	Grundschule Ditzum

Finanzrechnung - Zahlungsnachweis

Ein- und Auszahlungsarten	Ergebnis des Vorjahres EUR	Ansätze des HH-Jahres EUR	Veränd. durch Nachtrag EUR	Sonstige Ermächtig. EUR	Ermächtig. des HH-Jahres EUR	Ermächtig. aus HH-Vorjahren EUR	Ges.-Ermächtig. im HH-Jahr EUR	Ergebnis des HH-Jahres EUR	Mehr(+) weniger (-) EUR
Einzahlungen aus laufender Verwaltungstätigkeit									
2 Zuwendungen und allgemeine Umlagen	4.822,70	3.000,00	0,00	0,00	3.000,00	0,00	3.000,00	3.046,40	46,40
10 = Summe der Einzahlungen aus laufender Verwaltungstätigkeit	4.822,70	3.000,00	0,00	0,00	3.000,00	0,00	3.000,00	3.046,40	46,40
Auszahlungen aus laufender Verwaltungstätigkeit									
13 Auszahlungen für Sach- und Dienstleistungen und für geringwertige Vermögensgegenstände	74.111,51	88.800,00	0,00	-45.000,00	43.800,00	0,00	43.800,00	28.761,70	-15.038,30
15 Transferauszahlungen	2.666,76	5.600,00	0,00	0,00	5.600,00	0,00	5.600,00	10.791,22	5.191,22
16 sonstige haushaltswirksame Auszahlungen	4.029,55	4.300,00	0,00	0,00	4.300,00	0,00	4.300,00	5.843,90	1.543,90
17 = Summe der Auszahlungen aus laufender Verwaltungstätigkeit	80.807,82	98.700,00	0,00	-45.000,00	53.700,00	0,00	53.700,00	45.396,82	-8.303,18
18 Saldo aus laufender Verwaltungstätigkeit (Summe lfd. Einzahlungen abzgl. Summe lfd. Auszahlungen)	-75.985,12	-95.700,00	0,00	45.000,00	-50.700,00	0,00	-50.700,00	-42.350,42	8.349,58
Einzahlungen aus Investitionstätigkeit									
24 = Summe der Einzahlungen aus Investitionstätigkeit	0,00	0,00	0,00	0,00	0,00	0,00	0,00	0,00	0,00
Auszahlungen aus Investitionstätigkeit									
26 für Baumaßnahmen	0,00	13.000,00	0,00	0,00	13.000,00	0,00	13.000,00	0,00	-13.000,00
31 = Summe der Auszahlungen aus Investitionstätigkeit	0,00	13.000,00	0,00	0,00	13.000,00	0,00	13.000,00	0,00	-13.000,00
32 Saldo aus Investitionstätigkeit (Summe Einzahl. abzgl. Summe Auszahl. aus Investitionstätigkeit)	0,00	-13.000,00	0,00	0,00	-13.000,00	0,00	-13.000,00	0,00	13.000,00
33 Finanzmittelüberschuss/-fehlbetrag (Summen Zeilen 18 und 32)	-75.985,12	-108.700,00	0,00	45.000,00	-63.700,00	0,00	-63.700,00	-42.350,42	21.349,58
Ein-, Auszahlungen aus Finanzierungstätigkeit									
36 Saldo aus Finanzierungstätigkeit (Saldo aus Zeilen 34 und 35)	0,00	0,00	0,00	0,00	0,00	0,00	0,00	0,00	0,00
37 Finanzmittelveränderung (Salden aus Zeilen 33 und 36)	-75.985,12	-108.700,00	0,00	45.000,00	-63.700,00	0,00	-63.700,00	-42.350,42	21.349,58

Finanzrechnung - Nachweis einzelner Investitionsmaßnahmen

Teil-Rechnung 2019

Teil-Rechnung 2019

Bereich	1	Teilhaushalt Finanzen und Interner Service
Gruppe	14	Schulen und Kindergärten
Produkt/Projekt	140	Schulträgeraufgaben
Leistung	140-03-211	Turnhalle Ditzum

Finanzrechnung - Zahlungsnachweis

Ein- und Auszahlungsarten	Ergebnis des Vorjahres EUR	Ansätze des HH-Jahres EUR	Veränd. durch Nachtrag EUR	Sonstige Ermächtig. EUR	Ermächtig. des HH-Jahres EUR	Ermächtig. aus HH-Vorjahren EUR	Ges.-Ermächtig. im HH-Jahr EUR	Ergebnis des HH-Jahres EUR	Mehr(+) weniger (-) EUR
10 = Summe der Einzahlungen aus laufender Verwaltungstätigkeit	0,00	0,00	0,00	0,00	0,00	0,00	0,00	0,00	0,00
Auszahlungen aus laufender Verwaltungstätigkeit									
13 Auszahlungen für Sach- und Dienstleistungen und für geringwertige Vermögensgegenstände	2.569,63	34.900,00	0,00	0,00	34.900,00	300,00	35.200,00	26.523,34	-8.676,66
17 = Summe der Auszahlungen aus laufender Verwaltungstätigkeit	2.569,63	34.900,00	0,00	0,00	34.900,00	300,00	35.200,00	26.523,34	-8.676,66
18 Saldo aus laufender Verwaltungstätigkeit (Summe lfd. Einzahlungen abzgl. Summe lfd. Auszahlungen)	-2.569,63	-34.900,00	0,00	0,00	-34.900,00	-300,00	-35.200,00	-26.523,34	8.676,66
Einzahlungen aus Investitionstätigkeit									
24 = Summe der Einzahlungen aus Investitionstätigkeit	0,00	0,00	0,00	0,00	0,00	0,00	0,00	0,00	0,00
Auszahlungen aus Investitionstätigkeit									
31 = Summe der Auszahlungen aus Investitionstätigkeit	0,00	0,00	0,00	0,00	0,00	0,00	0,00	0,00	0,00
32 Saldo aus Investitionstätigkeit (Summe Einzahl. abzgl. Summe Auszahl. aus Investitionstätigkeit)	0,00	0,00	0,00	0,00	0,00	0,00	0,00	0,00	0,00
33 Finanzmittelüberschuss/-fehlbetrag (Summen Zeilen 18 und 32)	-2.569,63	-34.900,00	0,00	0,00	-34.900,00	-300,00	-35.200,00	-26.523,34	8.676,66
Ein-, Auszahlungen aus Finanzierungstätigkeit									
36 Saldo aus Finanzierungstätigkeit (Saldo aus Zeilen 34 und 35)	0,00	0,00	0,00	0,00	0,00	0,00	0,00	0,00	0,00
37 Finanzmittelveränderung (Salden aus Zeilen 33 und 36)	-2.569,63	-34.900,00	0,00	0,00	-34.900,00	-300,00	-35.200,00	-26.523,34	8.676,66

Finanzrechnung - Nachweis einzelner Investitionsmaßnahmen

Investitionsmaßnahmen	Ergebnis des Vorjahres EUR	Ansätze des HH-Jahres EUR	Veränd. durch Nachtrag EUR	Sonstige Ermächtig. EUR	Ermächtig. des HH-Jahres EUR	Ermächtig. aus HH-Vorjahren EUR	Ges.-Ermächtig. im HH-jahr EUR	Ergebnis des HH-Jahres EUR	Mehr(+) weniger (-) EUR
Weitere Investitionsmaßnahmen									

Teil-Rechnung 2019

Teil-Rechnung 2019

Bereich	1	Teilhaushalt Finanzen und Interner Service
Gruppe	14	Schulen und Kindergärten
Produkt/Projekt	140	Schulträgeraufgaben
Leistung	140-04-211	Büchereien

Finanzrechnung - Zahlungsnachweis

Ein- und Auszahlungsarten	Ergebnis des Vorjahres EUR	Ansätze des HH-Jahres EUR	Veränd. durch Nachtrag EUR	Sonstige Ermächtig. EUR	Ermächtig. des HH-Jahres EUR	Ermächtig. aus HH-Vorjahren EUR	Ges.-Ermächtig. im HH-Jahr EUR	Ergebnis des HH-Jahres EUR	Mehr(+) weniger (-) EUR
10 = Summe der Einzahlungen aus laufender Verwaltungstätigkeit	0,00	0,00	0,00	0,00	0,00	0,00	0,00	0,00	0,00
Auszahlungen aus laufender Verwaltungstätigkeit									
13 Auszahlungen für Sach- und Dienstleistungen und für geringwertige Vermögensgegenstände	290,65	800,00	0,00	0,00	800,00	0,00	800,00	359,82	-440,18
17 = Summe der Auszahlungen aus laufender Verwaltungstätigkeit	290,65	800,00	0,00	0,00	800,00	0,00	800,00	359,82	-440,18
18 Saldo aus laufender Verwaltungstätigkeit (Summe lfd. Einzahlungen abzgl. Summe lfd. Auszahlungen)	-290,65	-800,00	0,00	0,00	-800,00	0,00	-800,00	-359,82	440,18
Einzahlungen aus Investitionstätigkeit									
24 = Summe der Einzahlungen aus Investitionstätigkeit	0,00	0,00	0,00	0,00	0,00	0,00	0,00	0,00	0,00
Auszahlungen aus Investitionstätigkeit									
31 = Summe der Auszahlungen aus Investitionstätigkeit	0,00	0,00	0,00	0,00	0,00	0,00	0,00	0,00	0,00
32 Saldo aus Investitionstätigkeit (Summe Einzahl. abzgl. Summe Auszahl. aus Investitionstätigkeit)	0,00	0,00	0,00	0,00	0,00	0,00	0,00	0,00	0,00
33 Finanzmittelüberschuss/-fehlbetrag (Summen Zeilen 18 und 32)	-290,65	-800,00	0,00	0,00	-800,00	0,00	-800,00	-359,82	440,18
Ein-, Auszahlungen aus Finanzierungstätigkeit									
36 Saldo aus Finanzierungstätigkeit (Saldo aus Zeilen 34 und 35)	0,00	0,00	0,00	0,00	0,00	0,00	0,00	0,00	0,00
37 Finanzmittelveränderung (Salden aus Zeilen 33 und 36)	-290,65	-800,00	0,00	0,00	-800,00	0,00	-800,00	-359,82	440,18

Finanzrechnung - Nachweis einzelner Investitionsmaßnahmen

Investitionsmaßnahmen	Ergebnis des Vorjahres EUR	Ansätze des HH-Jahres EUR	Veränd. durch Nachtrag EUR	Sonstige Ermächtig. EUR	Ermächtig. des HH-Jahres EUR	Ermächtig. aus HH-Vorjahren EUR	Ges.-Ermächtig. im HH-jahr EUR	Ergebnis des HH-Jahres EUR	Mehr(+) weniger (-) EUR
Weitere Investitionsmaßnahmen									

Teil-Rechnung 2019

Teil-Rechnung 2019

Bereich	1	Teilhaushalt Finanzen und Interner Service
Gruppe	14	Schulen und Kindergärten
Produkt/Projekt	140	Schulträgeraufgaben
Leistung	140-211	Grundschulen allgemein

Produktdefinition**Verantwortlich**

Fachbereich 1, Lena Bollmann

Ergebnisrechnung

Ertrags- und Aufwandsarten	Ergebnis des Vorjahres EUR	Ansätze des HH-Jahres EUR	Veränd. durch Nachtrag EUR	Sonstige Ermächtig. EUR	Ermächtig. des HH-Jahres EUR	Ermächtig. aus HH-Vorjahren EUR	Ges.-Ermächtig. im HH-Jahr EUR	Ergebnis des HH-Jahres EUR	Mehr(+) weniger(-) EUR
Ordentliche Erträge									
2 Zuwendungen und allgemeine Umlagen	6.000,00	3.900,00	0,00	0,00	3.900,00	0,00	3.900,00	6.466,00	2.566,00
3 Auflösungserträge aus Sonderposten	2.472,00	2.500,00	0,00	0,00	2.500,00	0,00	2.500,00	2.472,00	-28,00
12 = Summe ordentliche Erträge	8.472,00	6.400,00	0,00	0,00	6.400,00	0,00	6.400,00	8.938,00	2.538,00
Ordentliche Aufwendungen									
13 Aufwendungen für aktives Personal	57.603,61	64.900,00	0,00	0,00	64.900,00	0,00	64.900,00	58.374,48	-6.525,52
15 Aufwendungen für Sach- und Dienstleistungen	0,00	0,00	0,00	0,00	0,00	0,00	0,00	195,00	195,00
16 Abschreibungen	4.748,27	4.700,00	0,00	0,00	4.700,00	0,00	4.700,00	4.748,22	48,22
20 = Summe ordentliche Aufwendungen	62.351,88	69.600,00	0,00	0,00	69.600,00	0,00	69.600,00	63.317,70	-6.282,30
21 ordentliches Ergebnis (ord. Erträge abzgl. ord. Aufw.) Jahresüberschuss(+)/-Fehlbetrag (-)	-53.879,88	-63.200,00	0,00	0,00	-63.200,00	0,00	-63.200,00	-54.379,70	8.820,30
24 außerordentliches Ergebnis (außerordentl. Erträge abzgl. außerordentl. Aufwendungen)	0,00	0,00	0,00	0,00	0,00	0,00	0,00	0,00	0,00
25 Jahresergebnis (Saldo ordentl./außerordentl. Ergebnis), Überschuss (+)/Fehlbetrag (-) vor int. Leis.	-53.879,88	-63.200,00	0,00	0,00	-63.200,00	0,00	-63.200,00	-54.379,70	8.820,30
28 Saldo aus internen Leistungsbeziehungen	0,00	0,00	0,00	0,00	0,00	0,00	0,00	0,00	0,00
29 Ergebnis unter Berücksichtigung der internen Leistungsbeziehungen	-53.879,88	-63.200,00	0,00	0,00	-63.200,00	0,00	-63.200,00	-54.379,70	8.820,30

* Bisher nicht bewilligte über- / außerplanmäßigen Aufwendungen.

Finanzrechnung - Zahlungsnachweis

Teil-Rechnung 2019

Bereich	1	Teilhaushalt Finanzen und Interner Service
Gruppe	14	Schulen und Kindergärten
Produkt/Projekt	140	Schulträgeraufgaben
Leistung	140-211	Grundschulen allgemein

Finanzrechnung - Zahlungsnachweis

Ein- und Auszahlungsarten	Ergebnis des Vorjahres EUR	Ansätze des HH-Jahres EUR	Veränd. durch Nachtrag EUR	Sonstige Ermächtig. EUR	Ermächtig. des HH-Jahres EUR	Ermächtig. aus HH-Vorjahren EUR	Ges.-Ermächtig. im HH-Jahr EUR	Ergebnis des HH-Jahres EUR	Mehr(+) weniger (-) EUR
Einzahlungen aus laufender Verwaltungstätigkeit									
2 Zuwendungen und allgemeine Umlagen	6.000,00	3.900,00	0,00	0,00	3.900,00	0,00	3.900,00	6.466,00	2.566,00
10 = Summe der Einzahlungen aus laufender Verwaltungstätigkeit	6.000,00	3.900,00	0,00	0,00	3.900,00	0,00	3.900,00	6.466,00	2.566,00
Auszahlungen aus laufender Verwaltungstätigkeit									
11 Auszahlungen für aktives Personal	57.658,46	64.900,00	0,00	0,00	64.900,00	0,00	64.900,00	58.968,18	-5.931,82
13 Auszahlungen für Sach- und Dienstleistungen und für geringwertige Vermögensgegenstände	0,00	0,00	0,00	0,00	0,00	0,00	0,00	195,00	195,00
17 = Summe der Auszahlungen aus laufender Verwaltungstätigkeit	57.658,46	64.900,00	0,00	0,00	64.900,00	0,00	64.900,00	59.163,18	-5.736,82
18 Saldo aus laufender Verwaltungstätigkeit (Summe lfd. Einzahlungen abzgl. Summe lfd. Auszahlungen)	-51.658,46	-61.000,00	0,00	0,00	-61.000,00	0,00	-61.000,00	-52.697,18	8.302,82
Einzahlungen aus Investitionstätigkeit									
24 = Summe der Einzahlungen aus Investitionstätigkeit	0,00	0,00	0,00	0,00	0,00	0,00	0,00	0,00	0,00
Auszahlungen aus Investitionstätigkeit									
31 = Summe der Auszahlungen aus Investitionstätigkeit	0,00	0,00	0,00	0,00	0,00	0,00	0,00	0,00	0,00
32 Saldo aus Investitionstätigkeit (Summe Einzahl. abzgl. Summe Auszahl. aus Investitionstätigkeit)	0,00	0,00	0,00	0,00	0,00	0,00	0,00	0,00	0,00
33 Finanzmittelüberschuss/-fehlbetrag (Summen Zeilen 18 und 32)	-51.658,46	-61.000,00	0,00	0,00	-61.000,00	0,00	-61.000,00	-52.697,18	8.302,82
Ein-, Auszahlungen aus Finanzierungstätigkeit									
36 Saldo aus Finanzierungstätigkeit (Saldo aus Zeilen 34 und 35)	0,00	0,00	0,00	0,00	0,00	0,00	0,00	0,00	0,00
37 Finanzmittelveränderung (Salden aus Zeilen 33 und 36)	-51.658,46	-61.000,00	0,00	0,00	-61.000,00	0,00	-61.000,00	-52.697,18	8.302,82

Finanzrechnung - Nachweis einzelner Investitionsmaßnahmen

Teil-Rechnung 2019

Teil-Rechnung 2019

Bereich	1	Teilhaushalt Finanzen und Interner Service
Gruppe	14	Schulen und Kindergärten
Produkt/Projekt	140	Schulträgeraufgaben
Leistung	140-243	Sonstige schulische Maßnahmen

Finanzrechnung - Zahlungsnachweis

Ein- und Auszahlungsarten	Ergebnis des Vorjahres EUR	Ansätze des HH-Jahres EUR	Veränd. durch Nachtrag EUR	Sonstige Ermächtig. EUR	Ermächtig. des HH-Jahres EUR	Ermächtig. aus HH-Vorjahren EUR	Ges.-Ermächtig. im HH-Jahr EUR	Ergebnis des HH-Jahres EUR	Mehr(+) weniger (-) EUR
10 = Summe der Einzahlungen aus laufender Verwaltungstätigkeit	0,00	0,00	0,00	0,00	0,00	0,00	0,00	0,00	0,00
Auszahlungen aus laufender Verwaltungstätigkeit									
13 Auszahlungen für Sach- und Dienstleistungen und für geringwertige Vermögensgegenstände	31,42	0,00	0,00	0,00	0,00	0,00	0,00	30,21	30,21
15 Transferauszahlungen	250,00	700,00	0,00	0,00	700,00	0,00	700,00	0,00	-700,00
17 = Summe der Auszahlungen aus laufender Verwaltungstätigkeit	281,42	700,00	0,00	0,00	700,00	0,00	700,00	30,21	-669,79
18 Saldo aus laufender Verwaltungstätigkeit (Summe lfd. Einzahlungen abzgl. Summe lfd. Auszahlungen)	-281,42	-700,00	0,00	0,00	-700,00	0,00	-700,00	-30,21	669,79
Einzahlungen aus Investitionstätigkeit									
24 = Summe der Einzahlungen aus Investitionstätigkeit	0,00	0,00	0,00	0,00	0,00	0,00	0,00	0,00	0,00
Auszahlungen aus Investitionstätigkeit									
31 = Summe der Auszahlungen aus Investitionstätigkeit	0,00	0,00	0,00	0,00	0,00	0,00	0,00	0,00	0,00
32 Saldo aus Investitionstätigkeit (Summe Einzahl. abzgl. Summe Auszahl. aus Investitionstätigkeit)	0,00	0,00	0,00	0,00	0,00	0,00	0,00	0,00	0,00
33 Finanzmittelüberschuss/-fehlbetrag (Summen Zeilen 18 und 32)	-281,42	-700,00	0,00	0,00	-700,00	0,00	-700,00	-30,21	669,79
Ein-, Auszahlungen aus Finanzierungstätigkeit									
36 Saldo aus Finanzierungstätigkeit (Saldo aus Zeilen 34 und 35)	0,00	0,00	0,00	0,00	0,00	0,00	0,00	0,00	0,00
37 Finanzmittelveränderung (Salden aus Zeilen 33 und 36)	-281,42	-700,00	0,00	0,00	-700,00	0,00	-700,00	-30,21	669,79

Finanzrechnung - Nachweis einzelner Investitionsmaßnahmen

Investitionsmaßnahmen	Ergebnis des Vorjahres EUR	Ansätze des HH-Jahres EUR	Veränd. durch Nachtrag EUR	Sonstige Ermächtig. EUR	Ermächtig. des HH-Jahres EUR	Ermächtig. aus HH-Vorjahren EUR	Ges.-Ermächtig. im HH-jahr EUR	Ergebnis des HH-Jahres EUR	Mehr(+) weniger (-) EUR
-----------------------	-------------------------------	------------------------------	-------------------------------	----------------------------	---------------------------------	------------------------------------	-----------------------------------	-------------------------------	-------------------------------

Teil-Rechnung 2019

Teil-Rechnung 2019

Teil-Rechnung 2019

Bereich	1	Teilhaushalt Finanzen und Interner Service
Gruppe	14	Schulen und Kindergärten
Produkt/Projekt	140	Schulträgeraufgaben
Leistung	140-271	Volkshochschule

Finanzrechnung - Zahlungsnachweis

Ein- und Auszahlungsarten	Ergebnis des Vorjahres EUR	Ansätze des HH-Jahres EUR	Veränd. durch Nachtrag EUR	Sonstige Ermächtig. EUR	Ermächtig. des HH-Jahres EUR	Ermächtig. aus HH-Vorjahren EUR	Ges.-Ermächtig. im HH-Jahr EUR	Ergebnis des HH-Jahres EUR	Mehr(+) weniger (-) EUR
10 = Summe der Einzahlungen aus laufender Verwaltungstätigkeit	0,00	0,00	0,00	0,00	0,00	0,00	0,00	0,00	0,00
Auszahlungen aus laufender Verwaltungstätigkeit									
15 Transferauszahlungen	334,74	400,00	0,00	0,00	400,00	0,00	400,00	585,15	185,15
16 sonstige haushaltswirksame Auszahlungen	250,00	300,00	0,00	0,00	300,00	0,00	300,00	0,00	-300,00
17 = Summe der Auszahlungen aus laufender Verwaltungstätigkeit	584,74	700,00	0,00	0,00	700,00	0,00	700,00	585,15	-114,85
18 Saldo aus laufender Verwaltungstätigkeit (Summe lfd. Einzahlungen abzgl. Summe lfd. Auszahlungen)	-584,74	-700,00	0,00	0,00	-700,00	0,00	-700,00	-585,15	114,85
Einzahlungen aus Investitionstätigkeit									
24 = Summe der Einzahlungen aus Investitionstätigkeit	0,00	0,00	0,00	0,00	0,00	0,00	0,00	0,00	0,00
Auszahlungen aus Investitionstätigkeit									
31 = Summe der Auszahlungen aus Investitionstätigkeit	0,00	0,00	0,00	0,00	0,00	0,00	0,00	0,00	0,00
32 Saldo aus Investitionstätigkeit (Summe Einzahl. abzgl. Summe Auszahl. aus Investitionstätigkeit)	0,00	0,00	0,00	0,00	0,00	0,00	0,00	0,00	0,00
33 Finanzmittelüberschuss/-fehlbetrag (Summen Zeilen 18 und 32)	-584,74	-700,00	0,00	0,00	-700,00	0,00	-700,00	-585,15	114,85
Ein-, Auszahlungen aus Finanzierungstätigkeit									
36 Saldo aus Finanzierungstätigkeit (Saldo aus Zeilen 34 und 35)	0,00	0,00	0,00	0,00	0,00	0,00	0,00	0,00	0,00
37 Finanzmittelveränderung (Salden aus Zeilen 33 und 36)	-584,74	-700,00	0,00	0,00	-700,00	0,00	-700,00	-585,15	114,85

Finanzrechnung - Nachweis einzelner Investitionsmaßnahmen

Investitionsmaßnahmen	Ergebnis des Vorjahres EUR	Ansätze des HH-Jahres EUR	Veränd. durch Nachtrag EUR	Sonstige Ermächtig. EUR	Ermächtig. des HH-Jahres EUR	Ermächtig. aus HH-Vorjahren EUR	Ges.-Ermächtig. im HH-jahr EUR	Ergebnis des HH-Jahres EUR	Mehr(+) weniger(-) EUR
Weitere Investitionsmaßnahmen									

Teil-Rechnung 2019

Teil-Rechnung 2019

Bereich 2 Teilhaushalt Bürgerservice, Bauleitplanung und Touristik

Produktdefinition

Verantwortlich

Fachbereich 2, Rainer Smidt

Ergebnisrechnung

Ertrags- und Aufwandsarten	Ergebnis des Vorjahres EUR	Ansätze des HH-Jahres EUR	Veränd. durch Nachtrag EUR	Sonstige Ermächtig. EUR	Ermächtig. des HH-Jahres EUR	Ermächtig. aus HH-Vorjahren EUR	Ges.-Ermächtig. im HH-Jahr EUR	Ergebnis des HH-Jahres EUR	Mehr(+) weniger(-) EUR
Ordentliche Erträge									
2 Zuwendungen und allgemeine Umlagen	111.457,69	9.000,00	0,00	0,00	9.000,00	0,00	9.000,00	35.614,66	26.614,66
3 Auflösungserträge aus Sonderposten	52.814,45	45.700,00	0,00	0,00	45.700,00	0,00	45.700,00	54.353,53	8.653,53
5 öffentlich-rechtliche Entgelte	133.572,05	120.000,00	0,00	0,00	120.000,00	0,00	120.000,00	132.789,49	12.789,49
6 privatrechtliche Entgelte	13.901,10	8.500,00	0,00	0,00	8.500,00	0,00	8.500,00	15.714,73	7.214,73
7 Kostenerstattungen und Kostenumlagen	67.064,06	47.100,00	0,00	0,00	47.100,00	0,00	47.100,00	71.711,20	24.611,20
11 sonstige ordentliche Erträge	280,01	500,00	0,00	0,00	500,00	0,00	500,00	1.239,60	739,60
12 = Summe ordentliche Erträge	379.089,36	230.800,00	0,00	0,00	230.800,00	0,00	230.800,00	311.423,21	80.623,21
Ordentliche Aufwendungen									
13 Aufwendungen für aktives Personal	322.922,75	338.000,00	0,00	0,00	338.000,00	0,00	338.000,00	309.381,02	-28.618,98
15 Aufwendungen für Sach- und Dienstleistungen	214.679,49	313.900,00	0,00	4.944,47	318.844,47	9.625,20	328.469,67	200.165,97	-128.303,70
16 Abschreibungen	114.427,15	82.400,00	0,00	0,00	82.400,00	0,00	82.400,00	106.612,72	24.212,72
18 Transferaufwendungen	47.108,37	52.400,00	0,00	0,00	52.400,00	0,00	52.400,00	51.827,04	-572,96
19 sonstige ordentliche Aufwendungen	63.199,71	97.300,00	0,00	-4.944,47	92.355,53	0,00	92.355,53	75.720,85	-16.634,68
20 = Summe ordentliche Aufwendungen	762.337,47	884.000,00	0,00	0,00	884.000,00	9.625,20	893.625,20	743.707,60	-149.917,60
21 ordentliches Ergebnis (ord. Erträge abzgl. ord. Aufw.) Jahresüberschuss(+)/-Fehlbetrag (-)	-383.248,11	-653.200,00	0,00	0,00	-653.200,00	-9.625,20	-662.825,20	-432.284,39	230.540,81
23 außerordentliche Aufwendungen	8.308,50	0,00	0,00	0,00	0,00	0,00	0,00	0,00	0,00
24 außerordentliches Ergebnis (außerordentl. Erträge abzgl. außerordentl. Aufwendungen)	-8.308,50	0,00	0,00	0,00	0,00	0,00	0,00	0,00	0,00
25 Jahresergebnis (Saldo ordentl./außerordentl. Ergebnis), Überschuss (+)/Fehlbetrag (-) vor int. Leis.	-391.556,61	-653.200,00	0,00	0,00	-653.200,00	-9.625,20	-662.825,20	-432.284,39	230.540,81
27 - Aufwendungen aus internen Leistungsbeziehungen Betriebliche Dienste	12.245,46	17.700,00	0,00	0,00	17.700,00	0,00	17.700,00	2.367,94	-15.332,06
28 Saldo aus internen Leistungsbeziehungen	-12.245,46	-17.700,00	0,00	0,00	-17.700,00	0,00	-17.700,00	-2.367,94	15.332,06
29 Ergebnis unter Berücksichtigung der internen Leistungsbeziehungen	-403.802,07	-670.900,00	0,00	0,00	-670.900,00	-9.625,20	-680.525,20	-434.652,33	245.872,87

* Bisher nicht bewilligte über- / außerplanmäßigen Aufwendungen.

Teil-Rechnung 2019

Bereich 2 Teilhaushalt Bürgerservice, Bauleitplanung und Touristik

Finanzrechnung - Zahlungsnachweis

Ein- und Auszahlungsarten	Ergebnis des Vorjahres EUR	Ansätze des HH-Jahres EUR	Veränd. durch Nachtrag EUR	Sonstige Ermächtig. EUR	Ermächtig. des HH-Jahres EUR	Ermächtig. aus HH-Vorjahren EUR	Ges.-Ermächtig. im HH-Jahr EUR	Ergebnis des HH-Jahres EUR	Mehr(+) weniger (-) EUR
Einzahlungen aus laufender Verwaltungstätigkeit									
2 Zuwendungen und allgemeine Umlagen	111.457,69	9.000,00	0,00	0,00	9.000,00	0,00	9.000,00	43.114,66	34.114,66
4 öffentlich-rechtliche Entgelte	130.701,05	120.000,00	0,00	0,00	120.000,00	0,00	120.000,00	135.660,49	15.660,49
5 privatrechtliche Leistungsentgelte	13.430,50	8.500,00	0,00	0,00	8.500,00	0,00	8.500,00	16.185,33	7.685,33
6 Kostenerstattungen und Kostenumlagen	67.026,78	47.100,00	0,00	0,00	47.100,00	0,00	47.100,00	71.748,48	24.648,48
9 sonstige haushaltswirksame Einzahlungen	280,01	600,00	0,00	0,00	600,00	0,00	600,00	1.239,60	639,60
10 = Summe der Einzahlungen aus laufender Verwaltungstätigkeit	322.896,03	185.200,00	0,00	0,00	185.200,00	0,00	185.200,00	267.948,56	82.748,56
Auszahlungen aus laufender Verwaltungstätigkeit									
11 Auszahlungen für aktives Personal	323.222,56	338.000,00	0,00	0,00	338.000,00	0,00	338.000,00	313.594,69	-24.405,31
13 Auszahlungen für Sach- und Dienstleistungen und für geringwertige Vermögensgegenstände	202.112,95	313.900,00	0,00	2.559,22	316.459,22	9.625,20	326.084,42	201.939,06	-124.145,36
15 Transferauszahlungen	47.102,32	52.400,00	0,00	0,00	52.400,00	0,00	52.400,00	52.191,84	-208,16
16 sonstige haushaltswirksame Auszahlungen	69.994,41	98.800,00	0,00	-2.559,22	96.240,78	0,00	96.240,78	68.018,94	-28.221,84
17 = Summe der Auszahlungen aus laufender Verwaltungstätigkeit	642.432,24	803.100,00	0,00	0,00	803.100,00	9.625,20	812.725,20	635.744,53	-176.980,67
18 Saldo aus laufender Verwaltungstätigkeit (Summe lfd. Einzahlungen abzgl. Summe lfd. Auszahlungen)	-319.536,21	-617.900,00	0,00	0,00	-617.900,00	-9.625,20	-627.525,20	-367.795,97	259.729,23
Einzahlungen aus Investitionstätigkeit									
19 aus Zuwendungen für Investitionstätigkeit	0,00	340.000,00	0,00	0,00	340.000,00	0,00	340.000,00	0,00	-340.000,00
24 = Summe der Einzahlungen aus Investitionstätigkeit	0,00	340.000,00	0,00	0,00	340.000,00	0,00	340.000,00	0,00	-340.000,00
Auszahlungen aus Investitionstätigkeit									
26 für Baumaßnahmen	562.210,44	420.000,00	0,00	0,00	420.000,00	199.343,51	619.343,51	463.172,77	-156.170,74
27 für den Erwerb von beweglichem Sachvermögen	50.296,97	345.700,00	0,00	0,00	345.700,00	0,00	345.700,00	17.923,54	-327.776,46
31 = Summe der Auszahlungen aus Investitionstätigkeit	612.507,41	765.700,00	0,00	0,00	765.700,00	199.343,51	965.043,51	481.096,31	-483.947,20
32 Saldo aus Investitionstätigkeit (Summe Einzahl. abzgl. Summe Auszahl. aus Investitionstätigkeit)	-612.507,41	-425.700,00	0,00	0,00	-425.700,00	-199.343,51	-625.043,51	-481.096,31	143.947,20
33 Finanzmittelüberschuss/-fehlbetrag (Summen Zeilen 18 und 32)	-932.043,62	-1.043.600,00	0,00	0,00	-1.043.600,00	-208.968,71	-1.252.568,71	-848.892,28	403.676,43
Ein-, Auszahlungen aus Finanzierungstätigkeit									
36 Saldo aus Finanzierungstätigkeit (Saldo aus Zeilen 34 und 35)	0,00	0,00	0,00	0,00	0,00	0,00	0,00	0,00	0,00
37 Finanzmittelveränderung (Salden aus Zeilen 33 und 36)	-932.043,62	-1.043.600,00	0,00	0,00	-1.043.600,00	-208.968,71	-1.252.568,71	-848.892,28	403.676,43

Teil-Rechnung 2019

Teil-Rechnung 2019

Bereich	2	Teilhaushalt Bürgerservice, Bauleitplanung und Touristik
Gruppe	22	Sicherheit u. Ordnung
Produkt/Projekt	220	Feuerschutz

Produktdefinition

Kurzbeschreibung

Sicherung des gemeindlichen Feuerschutzes sowie der technischen Hilfeleistung zu Land und Wasser für den gesamten Gemeindebereich Jemgum, Feuerlöschbezirks überde-ckend sowie die Sicherung der nachbarlichen Löschhilfe und technische Hilfeleistung über die Gemeindegrenze hinaus.

Zusammenarbeit mit den Aufsichtsbehörden sowie brandschutztechnischen Organisationen (Kreisfeuerwehrverband usw.)

Verantwortlich

Fachbereich 2, Rainer Smidt

Auftragsgrundlagen

Landesgesetzgebung (NBrandSchG, Verordnungen) sowie Beschlüsse der gemeindlichen Ratsgremien

Erläuterungen

Zu diesem Produkt gehören folgende Leistungen:

Zusammenarbeit mit den Aufsichtsbehörden, um den gesetzlichen Auftrag zu erfüllen.

Bereitstellung der erforderlichen Haushaltsmittel, Beschaffung von Co-Finanzierungen (Feuerschutzsteuer)

Zusammenarbeit mit den gemeindlichen Gremien sowie mit dem Gemeindefeuerwehrkommando und den einzelnen Ortswehren Voraussetzungen schaffen, damit die Feuerwehren der Gemeinde Jemgum personell und sachlich gut ausgestattet sind

Versicherungsrechtliche Absicherung der ehrenamtliche Kräfte

Vorhandenes Personal ausbilden, mit Uniformen und Ausrüstungsgegenstände ausstatten

Bau und Unterhalt eines Feuerwehrhauses mit Unterrichts- und Sanitärräumen

Beschaffung und Unterhaltung von Feuerlöschfahrzeugen, Schläuchen und Geräten

Unterstützung der Freiwilligen Feuerwehr bei kulturellen Veranstaltungen (Dorfgemeinschaft)

Ausarbeitung von Alarmplänen

Ziele

Unterhalt der personellen und technischen Ausstattungen für die Freiwilligen Feuerwehren und Jugendfeuerwehren der Gemeinde.

Bereitstellung bzw. Sicherstellung der notwendigen finanziellen Ausstattung.

Zielgruppen

Dritte

Fachausschuss: Feuerschutzausschuss

Ergebnisrechnung

Gemeinde Jemgum

Teil-Rechnung 2019

Bereich 2 Teilhaushalt Bürgerservice, Bauleitplanung und Touristik
 Gruppe 22 Sicherheit u. Ordnung
 Produkt/Projekt 220 **Feuerschutz**

Ergebnisrechnung

Ertrags- und Aufwandsarten		Ergebnis des Vorjahres EUR	Ansätze des HH-Jahres EUR	Veränd. durch Nachtrag EUR	Sonstige Ermächtig. EUR	Ermächtig. des HH-Jahres EUR	Ermächtig. aus HH-Vorjahren EUR	Ges.- Ermächtig. im HH-Jahr EUR	Ergebnis des HH-Jahres EUR	Mehr(+) weniger(-) EUR
Ordentliche Erträge										
2	Zuwendungen und allgemeine Umlagen	11.457,69	9.000,00	0,00	0,00	9.000,00	0,00	9.000,00	35.114,66	26.114,66
3	Auflösungserträge aus Sonderposten	35.045,21	34.900,00	0,00	0,00	34.900,00	0,00	34.900,00	34.770,97	-129,03
6	privatrechtliche Entgelte	0,00	0,00	0,00	0,00	0,00	0,00	0,00	2.492,87	2.492,87
7	Kostenerstattungen und Kostenumlagen	0,00	7.300,00	0,00	0,00	7.300,00	0,00	7.300,00	6.126,81	-1.173,19
12	= Summe ordentliche Erträge	46.502,90	51.200,00	0,00	0,00	51.200,00	0,00	51.200,00	78.505,31	27.305,31
Ordentliche Aufwendungen										
13	Aufwendungen für aktives Personal	29.082,00	17.000,00	0,00	0,00	17.000,00	0,00	17.000,00	16.291,48	-708,52
15	Aufwendungen für Sach- und Dienstleistungen	130.584,21	162.800,00	0,00	0,00	162.800,00	9.625,20	172.425,20	112.379,85	-60.045,35
16	Abschreibungen	66.411,53	62.900,00	0,00	0,00	62.900,00	0,00	62.900,00	61.747,55	-1.152,45
18	Transferaufwendungen	1.950,70	1.900,00	0,00	0,00	1.900,00	0,00	1.900,00	1.798,40	-101,60
19	sonstige ordentliche Aufwendungen	25.319,02	28.200,00	0,00	0,00	28.200,00	0,00	28.200,00	35.076,82	6.876,82
20	= Summe ordentliche Aufwendungen	253.347,46	272.800,00	0,00	0,00	272.800,00	9.625,20	282.425,20	227.294,10	-55.131,10
21	ordentliches Ergebnis (ord. Erträge abzgl. ord. Aufw.) Jahresüberschuss(+)/-Fehlbetrag (-)	-206.844,56	-221.600,00	0,00	0,00	-221.600,00	-9.625,20	-231.225,20	-148.788,79	82.436,41
24	außerordentliches Ergebnis (außerordentl. Erträge abzgl. außerordentl. Aufwendungen)	0,00	0,00	0,00	0,00	0,00	0,00	0,00	0,00	0,00
25	Jahresergebnis (Saldo ordentl./außerordentl. Ergebnis), Überschuss (+)/Fehlbetrag (-) vor int. Leis.	-206.844,56	-221.600,00	0,00	0,00	-221.600,00	-9.625,20	-231.225,20	-148.788,79	82.436,41
27	- Aufwendungen aus internen Leistungsbeziehungen Betriebliche Dienste	95,20	6.400,00	0,00	0,00	6.400,00	0,00	6.400,00	0,00	-6.400,00
28	Saldo aus internen Leistungsbeziehungen	-95,20	-6.400,00	0,00	0,00	-6.400,00	0,00	-6.400,00	0,00	6.400,00
29	Ergebnis unter Berücksichtigung der internen Leistungsbeziehungen	-206.939,76	-228.000,00	0,00	0,00	-228.000,00	-9.625,20	-237.625,20	-148.788,79	88.836,41

* Bisher nicht bewilligte über- / außerplanmäßigen Aufwendungen.

Finanzrechnung - Zahlungsnachweis

Gemeinde Jemgum

Teil-Rechnung 2019

Bereich 2 Teilhaushalt Bürgerservice, Bauleitplanung und Touristik
 Gruppe 22 Sicherheit u. Ordnung
 Produkt/Projekt 220 Feuerschutz

Finanzrechnung - Zahlungsnachweis

Ein- und Auszahlungsarten	Ergebnis des Vorjahres EUR	Ansätze des HH-Jahres EUR	Veränd. durch Nachtrag EUR	Sonstige Ermächtig. EUR	Ermächtig. des HH-Jahres EUR	Ermächtig. aus HH-Vorjahren EUR	Ges.-Ermächtig. im HH-Jahr EUR	Ergebnis des HH-Jahres EUR	Mehr(+) weniger (-) EUR
Einzahlungen aus laufender Verwaltungstätigkeit									
2 Zuwendungen und allgemeine Umlagen	11.457,69	9.000,00	0,00	0,00	9.000,00	0,00	9.000,00	35.114,66	26.114,66
5 privatrechtliche Leistungsentgelte	0,00	0,00	0,00	0,00	0,00	0,00	0,00	2.492,87	2.492,87
6 Kostenerstattungen und Kostenumlagen	0,00	7.300,00	0,00	0,00	7.300,00	0,00	7.300,00	6.126,81	-1.173,19
10 = Summe der Einzahlungen aus laufender Verwaltungstätigkeit	11.457,69	16.300,00	0,00	0,00	16.300,00	0,00	16.300,00	43.734,34	27.434,34
Auszahlungen aus laufender Verwaltungstätigkeit									
11 Auszahlungen für aktives Personal	29.108,21	17.000,00	0,00	0,00	17.000,00	0,00	17.000,00	16.474,27	-525,73
13 Auszahlungen für Sach- und Dienstleistungen und für geringwertige Vermögensgegenstände	120.188,82	162.800,00	0,00	0,00	162.800,00	9.625,20	172.425,20	115.655,92	-56.769,28
15 Transferauszahlungen	1.950,70	1.900,00	0,00	0,00	1.900,00	0,00	1.900,00	1.798,40	-101,60
16 sonstige haushaltswirksame Auszahlungen	29.578,09	28.200,00	0,00	0,00	28.200,00	0,00	28.200,00	28.561,37	361,37
17 = Summe der Auszahlungen aus laufender Verwaltungstätigkeit	180.825,82	209.900,00	0,00	0,00	209.900,00	9.625,20	219.525,20	162.489,96	-57.035,24
18 Saldo aus laufender Verwaltungstätigkeit (Summe lfd. Einzahlungen abzgl. Summe lfd. Auszahlungen)	-169.368,13	-193.600,00	0,00	0,00	-193.600,00	-9.625,20	-203.225,20	-118.755,62	84.469,58
Einzahlungen aus Investitionstätigkeit									
19 aus Zuwendungen für Investitionstätigkeit	0,00	340.000,00	0,00	0,00	340.000,00	0,00	340.000,00	0,00	-340.000,00
24 = Summe der Einzahlungen aus Investitionstätigkeit	0,00	340.000,00	0,00	0,00	340.000,00	0,00	340.000,00	0,00	-340.000,00
Auszahlungen aus Investitionstätigkeit									
26 für Baumaßnahmen	560.359,99	420.000,00	0,00	0,00	420.000,00	0,00	420.000,00	464.317,72	44.317,72
27 für den Erwerb von beweglichem Sachvermögen	45.700,00	345.700,00	0,00	0,00	345.700,00	0,00	345.700,00	17.923,54	-327.776,46
31 = Summe der Auszahlungen aus Investitionstätigkeit	606.059,99	765.700,00	0,00	0,00	765.700,00	0,00	765.700,00	482.241,26	-283.458,74
32 Saldo aus Investitionstätigkeit (Summe Einzahl. abzgl. Summe Auszahl. aus Investitionstätigkeit)	-606.059,99	-425.700,00	0,00	0,00	-425.700,00	0,00	-425.700,00	-482.241,26	-56.541,26
33 Finanzmittelüberschuss/-fehlbetrag (Summen Zeilen 18 und 32)	-775.428,12	-619.300,00	0,00	0,00	-619.300,00	-9.625,20	-628.925,20	-600.996,88	27.928,32
Ein-, Auszahlungen aus Finanzierungstätigkeit									
36 Saldo aus Finanzierungstätigkeit (Saldo aus Zeilen 34 und 35)	0,00	0,00	0,00	0,00	0,00	0,00	0,00	0,00	0,00
37 Finanzmittelveränderung (Salden aus Zeilen 33 und 36)	-775.428,12	-619.300,00	0,00	0,00	-619.300,00	-9.625,20	-628.925,20	-600.996,88	27.928,32

Gemeinde Jemgum

Teil-Rechnung 2019

Bereich	2	Teilhaushalt Bürgerservice, Bauleitplanung und Touristik
Gruppe	22	Sicherheit u. Ordnung
Produkt/Projekt	220	Feuerschutz
Leistung	220-01-126	Feuerwehr Critzum

Produktdefinition

Verantwortlich

Fachbereich 2, Rainer Smidt

Ergebnisrechnung

Ertrags- und Aufwandsarten	Ergebnis des Vorjahres EUR	Ansätze des HH-Jahres EUR	Veränd. durch Nachtrag EUR	Sonstige Ermächtig. EUR	Ermächtig. des HH-Jahres EUR	Ermächtig. aus HH-Vorjahren EUR	Ges.-Ermächtig. im HH-Jahr EUR	Ergebnis des HH-Jahres EUR	Mehr(+) weniger(-) EUR
Ordentliche Erträge									
3 Auflösungserträge aus Sonderposten	240,36	500,00	0,00	0,00	500,00	0,00	500,00	533,46	33,46
12 = Summe ordentliche Erträge	240,36	500,00	0,00	0,00	500,00	0,00	500,00	533,46	33,46
Ordentliche Aufwendungen									
15 Aufwendungen für Sach- und Dienstleistungen	7.971,06	14.200,00	0,00	0,00	14.200,00	0,00	14.200,00	8.466,80	-5.733,20
16 Abschreibungen	2.775,58	4.600,00	0,00	0,00	4.600,00	0,00	4.600,00	4.550,51	-49,49
18 Transferaufwendungen	296,74	300,00	0,00	0,00	300,00	0,00	300,00	0,00	-300,00
19 sonstige ordentliche Aufwendungen	33,89	500,00	0,00	0,00	500,00	0,00	500,00	360,38	-139,62
20 = Summe ordentliche Aufwendungen	11.077,27	19.600,00	0,00	0,00	19.600,00	0,00	19.600,00	13.377,69	-6.222,31
21 ordentliches Ergebnis (ord. Erträge abzgl. ord. Aufw.) Jahresüberschuss(+)/-Fehlbetrag (-)	-10.836,91	-19.100,00	0,00	0,00	-19.100,00	0,00	-19.100,00	-12.844,23	6.255,77
24 außerordentliches Ergebnis (außerordentl. Erträge abzgl. außerordentl. Aufwendungen)	0,00	0,00	0,00	0,00	0,00	0,00	0,00	0,00	0,00
25 Jahresergebnis (Saldo ordentl./außerordentl. Ergebnis), Überschuss (+)/Fehlbetrag (-) vor int. Leis.	-10.836,91	-19.100,00	0,00	0,00	-19.100,00	0,00	-19.100,00	-12.844,23	6.255,77
28 Saldo aus internen Leistungsbeziehungen	0,00	0,00	0,00	0,00	0,00	0,00	0,00	0,00	0,00
29 Ergebnis unter Berücksichtigung der internen Leistungsbeziehungen	-10.836,91	-19.100,00	0,00	0,00	-19.100,00	0,00	-19.100,00	-12.844,23	6.255,77

* Bisher nicht bewilligte über- / außerplanmäßigen Aufwendungen.

Finanzrechnung - Zahlungsnachweis

Teil-Rechnung 2019

Bereich	2	Teilhaushalt Bürgerservice, Bauleitplanung und Touristik
Gruppe	22	Sicherheit u. Ordnung
Produkt/Projekt	220	Feuerschutz
Leistung	220-01-126	Feuerwehr Critzum

Finanzrechnung - Zahlungsnachweis

Ein- und Auszahlungsarten	Ergebnis des Vorjahres EUR	Ansätze des HH-Jahres EUR	Veränd. durch Nachtrag EUR	Sonstige Ermächtig. EUR	Ermächtig. des HH-Jahres EUR	Ermächtig. aus HH-Vorjahren EUR	Ges.- Ermächtig. im HH-Jahr EUR	Ergebnis des HH-Jahres EUR	Mehr(+) weniger (-) EUR
Einzahlungen aus laufender Verwaltungstätigkeit									
10 = Summe der Einzahlungen aus laufender Verwaltungstätigkeit	0,00	0,00	0,00	0,00	0,00	0,00	0,00	0,00	0,00
Auszahlungen aus laufender Verwaltungstätigkeit									
13 Auszahlungen für Sach- und Dienstleistungen und für geringwertige Vermögensgegenstände	7.867,02	14.200,00	0,00	0,00	14.200,00	0,00	14.200,00	8.276,83	-5.923,17
15 Transferauszahlungen	296,74	300,00	0,00	0,00	300,00	0,00	300,00	0,00	-300,00
16 sonstige haushaltswirksame Auszahlungen	33,89	500,00	0,00	0,00	500,00	0,00	500,00	360,38	-139,62
17 = Summe der Auszahlungen aus laufender Verwaltungstätigkeit	8.197,65	15.000,00	0,00	0,00	15.000,00	0,00	15.000,00	8.637,21	-6.362,79
18 Saldo aus laufender Verwaltungstätigkeit (Summe lfd. Einzahlungen abzgl. Summe lfd. Auszahlungen)	-8.197,65	-15.000,00	0,00	0,00	-15.000,00	0,00	-15.000,00	-8.637,21	6.362,79
Einzahlungen aus Investitionstätigkeit									
24 = Summe der Einzahlungen aus Investitionstätigkeit	0,00	0,00	0,00	0,00	0,00	0,00	0,00	0,00	0,00
Auszahlungen aus Investitionstätigkeit									
31 = Summe der Auszahlungen aus Investitionstätigkeit	0,00	0,00	0,00	0,00	0,00	0,00	0,00	0,00	0,00
32 Saldo aus Investitionstätigkeit (Summe Einzahl. abzgl. Summe Auszahl. aus Investitionstätigkeit)	0,00	0,00	0,00	0,00	0,00	0,00	0,00	0,00	0,00
33 Finanzmittelüberschuss/-fehlbetrag (Summen Zeilen 18 und 32)	-8.197,65	-15.000,00	0,00	0,00	-15.000,00	0,00	-15.000,00	-8.637,21	6.362,79
Ein-, Auszahlungen aus Finanzierungstätigkeit									
36 Saldo aus Finanzierungstätigkeit (Saldo aus Zeilen 34 und 35)	0,00	0,00	0,00	0,00	0,00	0,00	0,00	0,00	0,00
37 Finanzmittelveränderung (Salden aus Zeilen 33 und 36)	-8.197,65	-15.000,00	0,00	0,00	-15.000,00	0,00	-15.000,00	-8.637,21	6.362,79

Finanzrechnung - Nachweis einzelner Investitionsmaßnahmen

Teil-Rechnung 2019

Gemeinde Jemgum

Teil-Rechnung 2019

Bereich	2	Teilhaushalt Bürgerservice, Bauleitplanung und Touristik
Gruppe	22	Sicherheit u. Ordnung
Produkt/Projekt	220	Feuerschutz
Leistung	220-02-126	Feuerwehr Ditzum

Produktdefinition**Verantwortlich**

Fachbereich 2, Rainer Smidt

Ergebnisrechnung

Ertrags- und Aufwandsarten	Ergebnis des Vorjahres EUR	Ansätze des HH-Jahres EUR	Veränd. durch Nachtrag EUR	Sonstige Ermächtig. EUR	Ermächtig. des HH-Jahres EUR	Ermächtig. aus HH-Vorjahren EUR	Ges.-Ermächtig. im HH-Jahr EUR	Ergebnis des HH-Jahres EUR	Mehr(+) weniger(-) EUR
Ordentliche Erträge									
2 Zuwendungen und allgemeine Umlagen	0,00	0,00	0,00	0,00	0,00	0,00	0,00	250,00	250,00
3 Auflösungserträge aus Sonderposten	7.500,00	7.500,00	0,00	0,00	7.500,00	0,00	7.500,00	7.500,00	0,00
7 Kostenerstattungen und Kostenumlagen	0,00	0,00	0,00	0,00	0,00	0,00	0,00	119,24	119,24
12 = Summe ordentliche Erträge	7.500,00	7.500,00	0,00	0,00	7.500,00	0,00	7.500,00	7.869,24	369,24
Ordentliche Aufwendungen									
15 Aufwendungen für Sach- und Dienstleistungen	56.160,29	68.300,00	0,00	0,00	68.300,00	0,00	68.300,00	58.430,00	-9.870,00
16 Abschreibungen	13.943,27	14.400,00	0,00	0,00	14.400,00	0,00	14.400,00	14.886,88	486,88
18 Transferaufwendungen	628,61	500,00	0,00	0,00	500,00	0,00	500,00	250,00	-250,00
19 sonstige ordentliche Aufwendungen	923,07	400,00	0,00	0,00	400,00	0,00	400,00	489,01	89,01
20 = Summe ordentliche Aufwendungen	71.655,24	83.600,00	0,00	0,00	83.600,00	0,00	83.600,00	74.055,89	-9.544,11
21 ordentliches Ergebnis (ord. Erträge abzgl. ord. Aufw.) Jahresüberschuss(+)/Fehlbetrag (-)	-64.155,24	-76.100,00	0,00	0,00	-76.100,00	0,00	-76.100,00	-66.186,65	9.913,35
24 außerordentliches Ergebnis (außerordentl. Erträge abzgl. außerordentl. Aufwendungen)	0,00	0,00	0,00	0,00	0,00	0,00	0,00	0,00	0,00
25 Jahresergebnis (Saldo ordentl./außerordentl. Ergebnis), Überschuss (+)/Fehlbetrag (-) vor int. Leis.	-64.155,24	-76.100,00	0,00	0,00	-76.100,00	0,00	-76.100,00	-66.186,65	9.913,35
28 Saldo aus internen Leistungsbeziehungen	0,00	0,00	0,00	0,00	0,00	0,00	0,00	0,00	0,00
29 Ergebnis unter Berücksichtigung der internen Leistungsbeziehungen	-64.155,24	-76.100,00	0,00	0,00	-76.100,00	0,00	-76.100,00	-66.186,65	9.913,35

* Bisher nicht bewilligte über- / außerplanmäßigen Aufwendungen.

Finanzrechnung - Zahlungsnachweis

Gemeinde Jemgum

Teil-Rechnung 2019

Bereich	2	Teilhaushalt Bürgerservice, Bauleitplanung und Touristik
Gruppe	22	Sicherheit u. Ordnung
Produkt/Projekt	220	Feuerschutz
Leistung	220-02-126	Feuerwehr Ditzum

Finanzrechnung - Zahlungsnachweis

Ein- und Auszahlungsarten	Ergebnis des Vorjahres EUR	Ansätze des HH-Jahres EUR	Veränd. durch Nachtrag EUR	Sonstige Ermächtig. EUR	Ermächtig. des HH-Jahres EUR	Ermächtig. aus HH-Vorjahren EUR	Ges.-Ermächtig. im HH-Jahr EUR	Ergebnis des HH-Jahres EUR	Mehr(+) weniger (-) EUR
Einzahlungen aus laufender Verwaltungstätigkeit									
2 Zuwendungen und allgemeine Umlagen	0,00	0,00	0,00	0,00	0,00	0,00	0,00	250,00	250,00
6 Kostenerstattungen und Kostenumlagen	0,00	0,00	0,00	0,00	0,00	0,00	0,00	119,24	119,24
10 = Summe der Einzahlungen aus laufender Verwaltungstätigkeit	0,00	0,00	0,00	0,00	0,00	0,00	0,00	369,24	369,24
Auszahlungen aus laufender Verwaltungstätigkeit									
13 Auszahlungen für Sach- und Dienstleistungen und für geringwertige Vermögensgegenstände	55.309,42	68.300,00	0,00	0,00	68.300,00	0,00	68.300,00	51.238,63	-17.061,37
15 Transferauszahlungen	628,61	500,00	0,00	0,00	500,00	0,00	500,00	250,00	-250,00
16 sonstige haushaltswirksame Auszahlungen	923,07	400,00	0,00	0,00	400,00	0,00	400,00	489,01	89,01
17 = Summe der Auszahlungen aus laufender Verwaltungstätigkeit	56.861,10	69.200,00	0,00	0,00	69.200,00	0,00	69.200,00	51.977,64	-17.222,36
18 Saldo aus laufender Verwaltungstätigkeit (Summe lfd. Einzahlungen abzgl. Summe lfd. Auszahlungen)	-56.861,10	-69.200,00	0,00	0,00	-69.200,00	0,00	-69.200,00	-51.608,40	17.591,60
Einzahlungen aus Investitionstätigkeit									
19 aus Zuwendungen für Investitionstätigkeit	0,00	338.800,00	0,00	0,00	338.800,00	0,00	338.800,00	0,00	-338.800,00
24 = Summe der Einzahlungen aus Investitionstätigkeit	0,00	338.800,00	0,00	0,00	338.800,00	0,00	338.800,00	0,00	-338.800,00
Auszahlungen aus Investitionstätigkeit									
26 für Baumaßnahmen	560.359,99	420.000,00	0,00	0,00	420.000,00	0,00	420.000,00	464.317,72	44.317,72
27 für den Erwerb von beweglichem Sachvermögen	21.950,00	328.700,00	0,00	0,00	328.700,00	0,00	328.700,00	17.923,54	-310.776,46
31 = Summe der Auszahlungen aus Investitionstätigkeit	582.309,99	748.700,00	0,00	0,00	748.700,00	0,00	748.700,00	482.241,26	-266.458,74
32 Saldo aus Investitionstätigkeit (Summe Einzahl. abzgl. Summe Auszahl. aus Investitionstätigkeit)	-582.309,99	-409.900,00	0,00	0,00	-409.900,00	0,00	-409.900,00	-482.241,26	-72.341,26
33 Finanzmittelüberschuss/-fehlbetrag (Summen Zeilen 18 und 32)	-639.171,09	-479.100,00	0,00	0,00	-479.100,00	0,00	-479.100,00	-533.849,66	-54.749,66
Ein-, Auszahlungen aus Finanzierungstätigkeit									
36 Saldo aus Finanzierungstätigkeit (Saldo aus Zeilen 34 und 35)	0,00	0,00	0,00	0,00	0,00	0,00	0,00	0,00	0,00
37 Finanzmittelveränderung (Salden aus Zeilen 33 und 36)	-639.171,09	-479.100,00	0,00	0,00	-479.100,00	0,00	-479.100,00	-533.849,66	-54.749,66

Teil-Rechnung 2019

Gemeinde Jemgum

Teil-Rechnung 2019

Bereich	2	Teilhaushalt Bürgerservice, Bauleitplanung und Touristik
Gruppe	22	Sicherheit u. Ordnung
Produkt/Projekt	220	Feuerschutz
Leistung	220-04-126	Feuerwehr Holtgaste

Produktdefinition

Verantwortlich

Fachbereich 2, Rainer Smidt

Ergebnisrechnung

Ertrags- und Aufwandsarten	Ergebnis des Vorjahres EUR	Ansätze des HH-Jahres EUR	Veränd. durch Nachtrag EUR	Sonstige Ermächtig. EUR	Ermächtig. des HH-Jahres EUR	Ermächtig. aus HH-Vorjahren EUR	Ges.-Ermächtig. im HH-Jahr EUR	Ergebnis des HH-Jahres EUR	Mehr(+) weniger(-) EUR
Ordentliche Erträge									
3 Auflösungserträge aus Sonderposten	7.342,08	7.200,00	0,00	0,00	7.200,00	0,00	7.200,00	7.224,10	24,10
12 = Summe ordentliche Erträge	7.342,08	7.200,00	0,00	0,00	7.200,00	0,00	7.200,00	7.224,10	24,10
Ordentliche Aufwendungen									
15 Aufwendungen für Sach- und Dienstleistungen	7.623,51	14.000,00	0,00	0,00	14.000,00	0,00	14.000,00	7.353,81	-6.646,19
16 Abschreibungen	8.683,47	8.200,00	0,00	0,00	8.200,00	0,00	8.200,00	8.272,53	72,53
18 Transferaufwendungen	296,74	300,00	0,00	0,00	300,00	0,00	300,00	0,00	-300,00
19 sonstige ordentliche Aufwendungen	230,86	500,00	0,00	0,00	500,00	0,00	500,00	370,28	-129,72
20 = Summe ordentliche Aufwendungen	16.834,58	23.000,00	0,00	0,00	23.000,00	0,00	23.000,00	15.996,62	-7.003,38
21 ordentliches Ergebnis (ord. Erträge abzgl. ord. Aufw.) Jahresüberschuss(+)/-Fehlbetrag (-)	-9.492,50	-15.800,00	0,00	0,00	-15.800,00	0,00	-15.800,00	-8.772,52	7.027,48
24 außerordentliches Ergebnis (außerordentl. Erträge abzgl. außerordentl. Aufwendungen)	0,00	0,00	0,00	0,00	0,00	0,00	0,00	0,00	0,00
25 Jahresergebnis (Saldo ordentl./außerordentl. Ergebnis), Überschuss (+)/Fehlbetrag (-) vor int. Leis.	-9.492,50	-15.800,00	0,00	0,00	-15.800,00	0,00	-15.800,00	-8.772,52	7.027,48
28 Saldo aus internen Leistungsbeziehungen	0,00	0,00	0,00	0,00	0,00	0,00	0,00	0,00	0,00
29 Ergebnis unter Berücksichtigung der internen Leistungsbeziehungen	-9.492,50	-15.800,00	0,00	0,00	-15.800,00	0,00	-15.800,00	-8.772,52	7.027,48

* Bisher nicht bewilligte über- / außerplanmäßigen Aufwendungen.

Finanzrechnung - Zahlungsnachweis

Gemeinde Jemgum

Teil-Rechnung 2019

Bereich	2	Teilhaushalt Bürgerservice, Bauleitplanung und Touristik
Gruppe	22	Sicherheit u. Ordnung
Produkt/Projekt	220	Feuerschutz
Leistung	220-04-126	Feuerwehr Holtgaste

Finanzrechnung - Zahlungsnachweis

Ein- und Auszahlungsarten	Ergebnis des Vorjahres EUR	Ansätze des HH-Jahres EUR	Veränd. durch Nachtrag EUR	Sonstige Ermächtig. EUR	Ermächtig. des HH-Jahres EUR	Ermächtig. aus HH-Vorjahren EUR	Ges.- Ermächtig. im HH-Jahr EUR	Ergebnis des HH-Jahres EUR	Mehr(+) weniger (-) EUR
Einzahlungen aus laufender Verwaltungstätigkeit									
10 = Summe der Einzahlungen aus laufender Verwaltungstätigkeit	0,00	0,00	0,00	0,00	0,00	0,00	0,00	0,00	0,00
Auszahlungen aus laufender Verwaltungstätigkeit									
13 Auszahlungen für Sach- und Dienstleistungen und für geringwertige Vermögensgegenstände	7.206,14	14.000,00	0,00	0,00	14.000,00	0,00	14.000,00	7.217,98	-6.782,02
15 Transferauszahlungen	296,74	300,00	0,00	0,00	300,00	0,00	300,00	0,00	-300,00
16 sonstige haushaltswirksame Auszahlungen	230,86	500,00	0,00	0,00	500,00	0,00	500,00	370,28	-129,72
17 = Summe der Auszahlungen aus laufender Verwaltungstätigkeit	7.733,74	14.800,00	0,00	0,00	14.800,00	0,00	14.800,00	7.588,26	-7.211,74
18 Saldo aus laufender Verwaltungstätigkeit (Summe lfd. Einzahlungen abzgl. Summe lfd. Auszahlungen)	-7.733,74	-14.800,00	0,00	0,00	-14.800,00	0,00	-14.800,00	-7.588,26	7.211,74
Einzahlungen aus Investitionstätigkeit									
24 = Summe der Einzahlungen aus Investitionstätigkeit	0,00	0,00	0,00	0,00	0,00	0,00	0,00	0,00	0,00
Auszahlungen aus Investitionstätigkeit									
31 = Summe der Auszahlungen aus Investitionstätigkeit	0,00	0,00	0,00	0,00	0,00	0,00	0,00	0,00	0,00
32 Saldo aus Investitionstätigkeit (Summe Einzahl. abzgl. Summe Auszahl. aus Investitionstätigkeit)	0,00	0,00	0,00	0,00	0,00	0,00	0,00	0,00	0,00
33 Finanzmittelüberschuss/-fehlbetrag (Summen Zeilen 18 und 32)	-7.733,74	-14.800,00	0,00	0,00	-14.800,00	0,00	-14.800,00	-7.588,26	7.211,74
Ein-, Auszahlungen aus Finanzierungstätigkeit									
36 Saldo aus Finanzierungstätigkeit (Saldo aus Zeilen 34 und 35)	0,00	0,00	0,00	0,00	0,00	0,00	0,00	0,00	0,00
37 Finanzmittelveränderung (Salden aus Zeilen 33 und 36)	-7.733,74	-14.800,00	0,00	0,00	-14.800,00	0,00	-14.800,00	-7.588,26	7.211,74

Finanzrechnung - Nachweis einzelner Investitionsmaßnahmen

Teil-Rechnung 2019

Gemeinde Jemgum

Teil-Rechnung 2019

Bereich	2	Teilhaushalt Bürgerservice, Bauleitplanung und Touristik
Gruppe	22	Sicherheit u. Ordnung
Produkt/Projekt	220	Feuerschutz
Leistung	220-05-126	Feuerwehr Jemgum

Produktdefinition

Verantwortlich

Fachbereich 2, Rainer Smidt

Ergebnisrechnung

Ertrags- und Aufwandsarten	Ergebnis des Vorjahres EUR	Ansätze des HH-Jahres EUR	Veränd. durch Nachtrag EUR	Sonstige Ermächtig. EUR	Ermächtig. des HH-Jahres EUR	Ermächtig. aus HH-Vorjahren EUR	Ges.-Ermächtig. im HH-Jahr EUR	Ergebnis des HH-Jahres EUR	Mehr(+) weniger(-) EUR
Ordentliche Erträge									
2 Zuwendungen und allgemeine Umlagen	0,00	0,00	0,00	0,00	0,00	0,00	0,00	250,00	250,00
3 Auflösungserträge aus Sonderposten	12.640,62	12.700,00	0,00	0,00	12.700,00	0,00	12.700,00	12.640,62	-59,38
6 privatrechtliche Entgelte	0,00	0,00	0,00	0,00	0,00	0,00	0,00	2.492,87	2.492,87
12 = Summe ordentliche Erträge	12.640,62	12.700,00	0,00	0,00	12.700,00	0,00	12.700,00	15.383,49	2.683,49
Ordentliche Aufwendungen									
15 Aufwendungen für Sach- und Dienstleistungen	45.085,36	50.400,00	0,00	0,00	50.400,00	9.625,20	60.025,20	34.366,32	-25.658,88
16 Abschreibungen	34.800,32	33.100,00	0,00	0,00	33.100,00	0,00	33.100,00	32.116,73	-983,27
18 Transferaufwendungen	628,61	700,00	0,00	0,00	700,00	0,00	700,00	270,00	-430,00
19 sonstige ordentliche Aufwendungen	139,34	800,00	0,00	0,00	800,00	0,00	800,00	53,50	-746,50
20 = Summe ordentliche Aufwendungen	80.653,63	85.000,00	0,00	0,00	85.000,00	9.625,20	94.625,20	66.806,55	-27.818,65
21 ordentliches Ergebnis (ord. Erträge abzgl. ord. Aufw.) Jahresüberschuss(+)/Fehlbetrag (-)	-68.013,01	-72.300,00	0,00	0,00	-72.300,00	-9.625,20	-81.925,20	-51.423,06	30.502,14
24 außerordentliches Ergebnis (außerordentl. Erträge abzgl. außerordentl. Aufwendungen)	0,00	0,00	0,00	0,00	0,00	0,00	0,00	0,00	0,00
25 Jahresergebnis (Saldo ordentl./außerordentl. Ergebnis), Überschuss (+)/Fehlbetrag (-) vor int. Leis.	-68.013,01	-72.300,00	0,00	0,00	-72.300,00	-9.625,20	-81.925,20	-51.423,06	30.502,14
28 Saldo aus internen Leistungsbeziehungen	0,00	0,00	0,00	0,00	0,00	0,00	0,00	0,00	0,00
29 Ergebnis unter Berücksichtigung der internen Leistungsbeziehungen	-68.013,01	-72.300,00	0,00	0,00	-72.300,00	-9.625,20	-81.925,20	-51.423,06	30.502,14

* Bisher nicht bewilligte über- / außerplanmäßigen Aufwendungen.

Finanzrechnung - Zahlungsnachweis

Gemeinde Jemgum

Teil-Rechnung 2019

Bereich	2	Teilhaushalt Bürgerservice, Bauleitplanung und Touristik
Gruppe	22	Sicherheit u. Ordnung
Produkt/Projekt	220	Feuerschutz
Leistung	220-05-126	Feuerwehr Jemgum

Finanzrechnung - Zahlungsnachweis

Ein- und Auszahlungsarten	Ergebnis des Vorjahres EUR	Ansätze des HH-Jahres EUR	Veränd. durch Nachtrag EUR	Sonstige Ermächtig. EUR	Ermächtig. des HH-Jahres EUR	Ermächtig. aus HH-Vorjahren EUR	Ges.-Ermächtig. im HH-Jahr EUR	Ergebnis des HH-Jahres EUR	Mehr(+) weniger (-) EUR
Einzahlungen aus laufender Verwaltungstätigkeit									
2 Zuwendungen und allgemeine Umlagen	0,00	0,00	0,00	0,00	0,00	0,00	0,00	250,00	250,00
5 privatrechtliche Leistungsentgelte	0,00	0,00	0,00	0,00	0,00	0,00	0,00	2.492,87	2.492,87
10 = Summe der Einzahlungen aus laufender Verwaltungstätigkeit	0,00	0,00	0,00	0,00	0,00	0,00	0,00	2.742,87	2.742,87
Auszahlungen aus laufender Verwaltungstätigkeit									
13 Auszahlungen für Sach- und Dienstleistungen und für geringwertige Vermögensgegenstände	39.192,61	50.400,00	0,00	0,00	50.400,00	9.625,20	60.025,20	41.964,56	-18.060,64
15 Transferauszahlungen	628,61	700,00	0,00	0,00	700,00	0,00	700,00	270,00	-430,00
16 sonstige haushaltswirksame Auszahlungen	157,34	800,00	0,00	0,00	800,00	0,00	800,00	99,38	-700,62
17 = Summe der Auszahlungen aus laufender Verwaltungstätigkeit	39.978,56	51.900,00	0,00	0,00	51.900,00	9.625,20	61.525,20	42.333,94	-19.191,26
18 Saldo aus laufender Verwaltungstätigkeit (Summe lfd. Einzahlungen abzgl. Summe lfd. Auszahlungen)	-39.978,56	-51.900,00	0,00	0,00	-51.900,00	-9.625,20	-61.525,20	-39.591,07	21.934,13
Einzahlungen aus Investitionstätigkeit									
19 aus Zuwendungen für Investitionstätigkeit	0,00	1.200,00	0,00	0,00	1.200,00	0,00	1.200,00	0,00	-1.200,00
24 = Summe der Einzahlungen aus Investitionstätigkeit	0,00	1.200,00	0,00	0,00	1.200,00	0,00	1.200,00	0,00	-1.200,00
Auszahlungen aus Investitionstätigkeit									
27 für den Erwerb von beweglichem Sachvermögen	23.750,00	7.000,00	0,00	0,00	7.000,00	0,00	7.000,00	0,00	-7.000,00
31 = Summe der Auszahlungen aus Investitionstätigkeit	23.750,00	7.000,00	0,00	0,00	7.000,00	0,00	7.000,00	0,00	-7.000,00
32 Saldo aus Investitionstätigkeit (Summe Einzahl. abzgl. Summe Auszahl. aus Investitionstätigkeit)	-23.750,00	-5.800,00	0,00	0,00	-5.800,00	0,00	-5.800,00	0,00	5.800,00
33 Finanzmittelüberschuss/-fehlbetrag (Summen Zeilen 18 und 32)	-63.728,56	-57.700,00	0,00	0,00	-57.700,00	-9.625,20	-67.325,20	-39.591,07	27.734,13
Ein-, Auszahlungen aus Finanzierungstätigkeit									
36 Saldo aus Finanzierungstätigkeit (Saldo aus Zeilen 34 und 35)	0,00	0,00	0,00	0,00	0,00	0,00	0,00	0,00	0,00
37 Finanzmittelveränderung (Salden aus Zeilen 33 und 36)	-63.728,56	-57.700,00	0,00	0,00	-57.700,00	-9.625,20	-67.325,20	-39.591,07	27.734,13

Teil-Rechnung 2019

Gemeinde Jemgum

Teil-Rechnung 2019

Bereich	2	Teilhaushalt Bürgerservice, Bauleitplanung und Touristik
Gruppe	22	Sicherheit u. Ordnung
Produkt/Projekt	220	Feuerschutz
Leistung	220-126	Feuerschutz allgemein

Produktdefinition

Verantwortlich

Fachbereich 2, Rainer Smidt

Ergebnisrechnung

Ertrags- und Aufwandsarten	Ergebnis des Vorjahres EUR	Ansätze des HH-Jahres EUR	Veränd. durch Nachtrag EUR	Sonstige Ermächtig. EUR	Ermächtig. des HH-Jahres EUR	Ermächtig. aus HH-Vorjahren EUR	Ges.-Ermächtig. im HH-Jahr EUR	Ergebnis des HH-Jahres EUR	Mehr(+) weniger(-) EUR
Ordentliche Erträge									
2 Zuwendungen und allgemeine Umlagen	11.457,69	9.000,00	0,00	0,00	9.000,00	0,00	9.000,00	34.614,66	25.614,66
3 Auflösungserträge aus Sonderposten	6.236,33	6.100,00	0,00	0,00	6.100,00	0,00	6.100,00	6.080,07	-19,93
7 Kostenerstattungen und Kostenumlagen	0,00	7.300,00	0,00	0,00	7.300,00	0,00	7.300,00	6.007,57	-1.292,43
12 = Summe ordentliche Erträge	17.694,02	22.400,00	0,00	0,00	22.400,00	0,00	22.400,00	46.702,30	24.302,30
Ordentliche Aufwendungen									
13 Aufwendungen für aktives Personal	29.082,00	17.000,00	0,00	0,00	17.000,00	0,00	17.000,00	16.291,48	-708,52
15 Aufwendungen für Sach- und Dienstleistungen	13.743,99	15.900,00	0,00	0,00	15.900,00	0,00	15.900,00	3.762,92	-12.137,08
16 Abschreibungen	2.464,51	900,00	0,00	0,00	900,00	0,00	900,00	447,54	-452,46
18 Transferaufwendungen	100,00	100,00	0,00	0,00	100,00	0,00	100,00	1.278,40	1.178,40
19 sonstige ordentliche Aufwendungen	23.991,86	26.000,00	0,00	0,00	26.000,00	0,00	26.000,00	33.803,65	7.803,65
20 = Summe ordentliche Aufwendungen	69.382,36	59.900,00	0,00	0,00	59.900,00	0,00	59.900,00	55.583,99	-4.316,01
21 ordentliches Ergebnis (ord. Erträge abzgl. ord. Aufw.) Jahresüberschuss(+)/Fehlbetrag (-)	-51.688,34	-37.500,00	0,00	0,00	-37.500,00	0,00	-37.500,00	-8.881,69	28.618,31
24 außerordentliches Ergebnis (außerordentl. Erträge abzgl. außerordentl. Aufwendungen)	0,00	0,00	0,00	0,00	0,00	0,00	0,00	0,00	0,00
25 Jahresergebnis (Saldo ordentl./außerordentl. Ergebnis), Überschuss (+)/Fehlbetrag (-) vor int. Leis.	-51.688,34	-37.500,00	0,00	0,00	-37.500,00	0,00	-37.500,00	-8.881,69	28.618,31
27 - Aufwendungen aus internen Leistungsbeziehungen Betriebliche Dienste	95,20	6.400,00	0,00	0,00	6.400,00	0,00	6.400,00	0,00	-6.400,00
28 Saldo aus internen Leistungsbeziehungen	-95,20	-6.400,00	0,00	0,00	-6.400,00	0,00	-6.400,00	0,00	6.400,00
29 Ergebnis unter Berücksichtigung der internen Leistungsbeziehungen	-51.783,54	-43.900,00	0,00	0,00	-43.900,00	0,00	-43.900,00	-8.881,69	35.018,31

* Bisher nicht bewilligte über- / außerplanmäßigen Aufwendungen.

Gemeinde Jemgum

Teil-Rechnung 2019

Bereich	2	Teilhaushalt Bürgerservice, Bauleitplanung und Touristik
Gruppe	22	Sicherheit u. Ordnung
Produkt/Projekt	220	Feuerschutz
Leistung	220-126	Feuerschutz allgemein

Finanzrechnung - Zahlungsnachweis

Ein- und Auszahlungsarten	Ergebnis des Vorjahres EUR	Ansätze des HH-Jahres EUR	Veränd. durch Nachtrag EUR	Sonstige Ermächtig. EUR	Ermächtig. des HH-Jahres EUR	Ermächtig. aus HH-Vorjahren EUR	Ges.- Ermächtig. im HH-Jahr EUR	Ergebnis des HH-Jahres EUR	Mehr(+) weniger (-) EUR
Einzahlungen aus laufender Verwaltungstätigkeit									
2 Zuwendungen und allgemeine Umlagen	11.457,69	9.000,00	0,00	0,00	9.000,00	0,00	9.000,00	34.614,66	25.614,66
6 Kostenerstattungen und Kostenumlagen	0,00	7.300,00	0,00	0,00	7.300,00	0,00	7.300,00	6.007,57	-1.292,43
10 = Summe der Einzahlungen aus laufender Verwaltungstätigkeit	11.457,69	16.300,00	0,00	0,00	16.300,00	0,00	16.300,00	40.622,23	24.322,23
Auszahlungen aus laufender Verwaltungstätigkeit									
11 Auszahlungen für aktives Personal	29.108,21	17.000,00	0,00	0,00	17.000,00	0,00	17.000,00	16.474,27	-525,73
13 Auszahlungen für Sach- und Dienstleistungen und für geringwertige Vermögensgegenstände	10.613,63	15.900,00	0,00	0,00	15.900,00	0,00	15.900,00	6.957,92	-8.942,08
15 Transferauszahlungen	100,00	100,00	0,00	0,00	100,00	0,00	100,00	1.278,40	1.178,40
16 sonstige haushaltswirksame Auszahlungen	28.232,93	26.000,00	0,00	0,00	26.000,00	0,00	26.000,00	27.242,32	1.242,32
17 = Summe der Auszahlungen aus laufender Verwaltungstätigkeit	68.054,77	59.000,00	0,00	0,00	59.000,00	0,00	59.000,00	51.952,91	-7.047,09
18 Saldo aus laufender Verwaltungstätigkeit (Summe lfd. Einzahlungen abzgl. Summe lfd. Auszahlungen)	-56.597,08	-42.700,00	0,00	0,00	-42.700,00	0,00	-42.700,00	-11.330,68	31.369,32
Einzahlungen aus Investitionstätigkeit									
24 = Summe der Einzahlungen aus Investitionstätigkeit	0,00	0,00	0,00	0,00	0,00	0,00	0,00	0,00	0,00
Auszahlungen aus Investitionstätigkeit									
27 für den Erwerb von beweglichem Sachvermögen	0,00	10.000,00	0,00	0,00	10.000,00	0,00	10.000,00	0,00	-10.000,00
31 = Summe der Auszahlungen aus Investitionstätigkeit	0,00	10.000,00	0,00	0,00	10.000,00	0,00	10.000,00	0,00	-10.000,00
32 Saldo aus Investitionstätigkeit (Summe Einzahl. abzgl. Summe Auszahl. aus Investitionstätigkeit)	0,00	-10.000,00	0,00	0,00	-10.000,00	0,00	-10.000,00	0,00	10.000,00
33 Finanzmittelüberschuss/-fehlbetrag (Summen Zeilen 18 und 32)	-56.597,08	-52.700,00	0,00	0,00	-52.700,00	0,00	-52.700,00	-11.330,68	41.369,32
Ein-, Auszahlungen aus Finanzierungstätigkeit									
36 Saldo aus Finanzierungstätigkeit (Saldo aus Zeilen 34 und 35)	0,00	0,00	0,00	0,00	0,00	0,00	0,00	0,00	0,00
37 Finanzmittelveränderung (Salden aus Zeilen 33 und 36)	-56.597,08	-52.700,00	0,00	0,00	-52.700,00	0,00	-52.700,00	-11.330,68	41.369,32

Teil-Rechnung 2019

Teil-Rechnung 2019

Bereich 3 Teilhaushalt Bauen und Technik

Produktdefinition

Verantwortlich

Fachbereich 2, Rainer Smidt

Ergebnisrechnung

Ertrags- und Aufwandsarten	Ergebnis des Vorjahres EUR	Ansätze des HH-Jahres EUR	Veränd. durch Nachtrag EUR	Sonstige Ermächtig. EUR	Ermächtig. des HH-Jahres EUR	Ermächtig. aus HH-Vorjahren EUR	Ges.-Ermächtig. im HH-Jahr EUR	Ergebnis des HH-Jahres EUR	Mehr(+) weniger(-) EUR
Ordentliche Erträge									
2 Zuwendungen und allgemeine Umlagen	15.813,32	15.000,00	0,00	0,00	15.000,00	0,00	15.000,00	19.379,27	4.379,27
3 Auflösungserträge aus Sonderposten	640.789,81	597.800,00	0,00	0,00	597.800,00	0,00	597.800,00	599.899,19	2.099,19
5 öffentlich-rechtliche Entgelte	415.147,30	423.100,00	0,00	0,00	423.100,00	0,00	423.100,00	431.686,63	8.586,63
6 privatrechtliche Entgelte	2.729,16	0,00	0,00	0,00	0,00	0,00	0,00	7.650,24	7.650,24
7 Kostenerstattungen und Kostenumlagen	21.158,20	40.000,00	0,00	0,00	40.000,00	0,00	40.000,00	8.378,12	-31.621,88
11 sonstige ordentliche Erträge	2.488,29	0,00	0,00	0,00	0,00	0,00	0,00	0,00	0,00
12 = Summe ordentliche Erträge	1.098.126,08	1.075.900,00	0,00	0,00	1.075.900,00	0,00	1.075.900,00	1.066.993,45	-8.906,55
Ordentliche Aufwendungen									
13 Aufwendungen für aktives Personal	626.674,08	721.300,00	0,00	0,00	721.300,00	0,00	721.300,00	653.905,57	-67.394,43
15 Aufwendungen für Sach- und Dienstleistungen	456.908,70	1.237.200,00	0,00	0,00	1.237.200,00	33.798,17	1.270.998,17	535.688,97	-735.309,20
16 Abschreibungen	773.449,15	719.200,00	0,00	0,00	719.200,00	0,00	719.200,00	778.627,75	59.427,75
18 Transferaufwendungen	9.401,00	0,00	0,00	0,00	0,00	0,00	0,00	0,00	0,00
19 sonstige ordentliche Aufwendungen	217.962,39	246.800,00	0,00	0,00	246.800,00	13.416,10	260.216,10	213.243,04	-46.973,06
20 = Summe ordentliche Aufwendungen	2.084.395,32	2.924.500,00	0,00	0,00	2.924.500,00	47.214,27	2.971.714,27	2.181.465,33	-790.248,94
21 ordentliches Ergebnis (ord. Erträge abzgl. ord. Aufw.) Jahresüberschuss(+)/Fehlbetrag (-)	-986.269,24	-1.848.600,00	0,00	0,00	-1.848.600,00	-47.214,27	-1.895.814,27	-1.114.471,88	781.342,39
22 außerordentliche Erträge	7.150,00	0,00	0,00	0,00	0,00	0,00	0,00	3.765,50	3.765,50
24 außerordentliches Ergebnis (außerordentl. Erträge abzgl. außerordentl. Aufwendungen)	7.150,00	0,00	0,00	0,00	0,00	0,00	0,00	3.765,50	3.765,50
25 Jahresergebnis (Saldo ordentl./außerordentl. Ergebnis), Überschuss (+)/Fehlbetrag (-) vor int. Leis.	-979.119,24	-1.848.600,00	0,00	0,00	-1.848.600,00	-47.214,27	-1.895.814,27	-1.110.706,38	785.107,89
26 + Erträge aus internen Leistungsbeziehungen Betriebliche Dienste	16.790,41	34.200,00	0,00	0,00	34.200,00	0,00	34.200,00	30.280,40	-3.919,60
27 - Aufwendungen aus internen Leistungsbeziehungen Betriebliche Dienste	1.663,72	3.700,00	0,00	0,00	3.700,00	0,00	3.700,00	0,00	-3.700,00
28 Saldo aus internen Leistungsbeziehungen	15.126,69	30.500,00	0,00	0,00	30.500,00	0,00	30.500,00	30.280,40	-219,60
29 Ergebnis unter Berücksichtigung der internen Leistungsbeziehungen	-963.992,55	-1.818.100,00	0,00	0,00	-1.818.100,00	-47.214,27	-1.865.314,27	-1.080.425,98	784.888,29

* Bisher nicht bewilligte über- / außerplanmäßigen Aufwendungen.

Teil-Rechnung 2019

Bereich 3 Teilhaushalt Bauen und Technik

Finanzrechnung - Zahlungsnachweis

Ein- und Auszahlungsarten	Ergebnis des Vorjahres EUR	Ansätze des HH-Jahres EUR	Veränd. durch Nachtrag EUR	Sonstige Ermächtig. EUR	Ermächtig. des HH-Jahres EUR	Ermächtig. aus HH-Vorjahren EUR	Ges.-Ermächtig. im HH-Jahr EUR	Ergebnis des HH-Jahres EUR	Mehr(+) weniger (-) EUR
Einzahlungen aus laufender Verwaltungstätigkeit									
2 Zuwendungen und allgemeine Umlagen	15.813,32	15.000,00	0,00	0,00	15.000,00	0,00	15.000,00	19.379,27	4.379,27
4 öffentlich-rechtliche Entgelte	418.032,91	423.100,00	0,00	0,00	423.100,00	0,00	423.100,00	432.363,42	9.263,42
5 privatrechtliche Leistungsentgelte	2.729,16	0,00	0,00	0,00	0,00	0,00	0,00	6.697,58	6.697,58
6 Kostenerstattungen und Kostenumlagen	21.158,20	40.000,00	0,00	0,00	40.000,00	0,00	40.000,00	5.736,76	-34.263,24
10 = Summe der Einzahlungen aus laufender Verwaltungstätigkeit	457.733,59	478.100,00	0,00	0,00	478.100,00	0,00	478.100,00	464.177,03	-13.922,97
Auszahlungen aus laufender Verwaltungstätigkeit									
11 Auszahlungen für aktives Personal	627.262,29	721.300,00	0,00	0,00	721.300,00	0,00	721.300,00	660.655,04	-60.644,96
13 Auszahlungen für Sach- und Dienstleistungen und für geringwertige Vermögensgegenstände	496.681,89	1.329.200,00	0,00	0,00	1.329.200,00	33.798,17	1.362.998,17	517.033,85	-845.964,32
15 Transferauszahlungen	9.401,00	0,00	0,00	0,00	0,00	0,00	0,00	0,00	0,00
16 sonstige haushaltswirksame Auszahlungen	218.215,62	246.800,00	0,00	0,00	246.800,00	13.416,10	260.216,10	213.433,67	-46.782,43
17 = Summe der Auszahlungen aus laufender Verwaltungstätigkeit	1.351.560,80	2.297.300,00	0,00	0,00	2.297.300,00	47.214,27	2.344.514,27	1.391.122,56	-953.391,71
18 Saldo aus laufender Verwaltungstätigkeit (Summe lfd. Einzahlungen abzgl. Summe lfd. Auszahlungen)	-893.827,21	-1.819.200,00	0,00	0,00	-1.819.200,00	-47.214,27	-1.866.414,27	-926.945,53	939.468,74
Einzahlungen aus Investitionstätigkeit									
19 aus Zuwendungen für Investitionstätigkeit	159.716,87	245.000,00	0,00	0,00	245.000,00	0,00	245.000,00	58.300,00	-186.700,00
20 aus Beiträgen u.ä. Entgelten für Investitionstätigkeit	11.455,34	0,00	0,00	0,00	0,00	0,00	0,00	1.793,23	1.793,23
21 aus der Veräußerung von Sachvermögen	7.320,00	0,00	0,00	0,00	0,00	0,00	0,00	6.202,00	6.202,00
24 = Summe der Einzahlungen aus Investitionstätigkeit	178.492,21	245.000,00	0,00	0,00	245.000,00	0,00	245.000,00	66.295,23	-178.704,77
Auszahlungen aus Investitionstätigkeit									
25 für den Erwerb von Grundstücken und Gebäuden	189,10	0,00	0,00	0,00	0,00	0,00	0,00	0,00	0,00
26 für Baumaßnahmen	118.315,20	188.000,00	0,00	-14.866,91	173.133,09	445.011,16	618.144,25	350.661,72	-267.482,53
27 für den Erwerb von beweglichem Sachvermögen	73.195,28	57.500,00	0,00	17.648,91	75.148,91	0,00	75.148,91	19.484,72	-55.664,19
31 = Summe der Auszahlungen aus Investitionstätigkeit	191.699,58	245.500,00	0,00	2.782,00	248.282,00	445.011,16	693.293,16	370.146,44	-323.146,72
32 Saldo aus Investitionstätigkeit (Summe Einzahl. abzgl. Summe Auszahl. aus Investitionstätigkeit)	-13.207,37	-500,00	0,00	-2.782,00	-3.282,00	-445.011,16	-448.293,16	-303.851,21	144.441,95
33 Finanzmittelüberschuss/-fehlbetrag (Summen Zeilen 18 und 32)	-907.034,58	-1.819.700,00	0,00	-2.782,00	-1.822.482,00	-492.225,43	-2.314.707,43	-1.230.796,74	1.083.910,69
Ein-, Auszahlungen aus Finanzierungstätigkeit									
36 Saldo aus Finanzierungstätigkeit (Saldo aus Zeilen 34 und 35)	0,00	0,00	0,00	0,00	0,00	0,00	0,00	0,00	0,00
37 Finanzmittelveränderung (Salden aus Zeilen 33 und 36)	-907.034,58	-1.819.700,00	0,00	-2.782,00	-1.822.482,00	-492.225,43	-2.314.707,43	-1.230.796,74	1.083.910,69

Teil-Rechnung 2019

Teil-Rechnung 2019

Bereich	3	Teilhaushalt Bauen und Technik
Gruppe	31	Technik
Produkt/Projekt	310	Verkehrsflächen und -anlagen

Produktdefinition

Kurzbeschreibung
Neubau und Unterhaltung von gemeindeeigenen Straßen, Wirtschaftswegen und Radwegen. Unterhaltung der baulichen Anlagen.
Verantwortlich
Fachbereich 2, Bernhard Rösken
Auftragsgrundlagen
NStrG, Ratbeschlüsse, Techn. Vorschriften
Ziele
Sicherstellung und Gewährleistung der Verkehrssicherungspflicht und Herstellung eines positiven Gemeindebildes. Erhaltung der Bausubstanz.
Zielgruppen
Straßenbenutzer
Fachausschuss: Bau- und Wegausschuss

Ergebnisrechnung

Ertrags- und Aufwandsarten	Ergebnis des Vorjahres EUR	Ansätze des HH-Jahres EUR	Veränd. durch Nachtrag EUR	Sonstige Ermächtig. EUR	Ermächtig. des HH-Jahres EUR	Ermächtig. aus HH-Vorjahren EUR	Ges.- Ermächtig. im HH-Jahr EUR	Ergebnis des HH-Jahres EUR	Mehr(+) weniger(-) EUR
Ordentliche Erträge									
3 Auflösungserträge aus Sonderposten	496.493,64	454.200,00	0,00	0,00	454.200,00	0,00	454.200,00	456.143,49	1.943,49
5 öffentlich-rechtliche Entgelte	0,00	10.000,00	0,00	0,00	10.000,00	0,00	10.000,00	9.488,10	-511,90
6 privatrechtliche Entgelte	382,85	0,00	0,00	0,00	0,00	0,00	0,00	2.565,02	2.565,02
7 Kostenerstattungen und Kostenumlagen	294,41	0,00	0,00	0,00	0,00	0,00	0,00	1.000,00	1.000,00
12 = Summe ordentliche Erträge	497.170,90	464.200,00	0,00	0,00	464.200,00	0,00	464.200,00	469.196,61	4.996,61
Ordentliche Aufwendungen									
13 Aufwendungen für aktives Personal	33.316,15	37.100,00	0,00	0,00	37.100,00	0,00	37.100,00	33.467,46	-3.632,54
15 Aufwendungen für Sach- und Dienstleistungen	88.524,81	132.500,00	0,00	0,00	132.500,00	0,00	132.500,00	96.013,66	-36.486,34
16 Abschreibungen	541.410,51	492.400,00	0,00	0,00	492.400,00	0,00	492.400,00	499.077,45	6.677,45
19 sonstige ordentliche Aufwendungen	160,20	300,00	0,00	0,00	300,00	0,00	300,00	1.564,33	1.264,33
20 = Summe ordentliche Aufwendungen	663.411,67	662.300,00	0,00	0,00	662.300,00	0,00	662.300,00	630.122,90	-32.177,10
21 ordentliches Ergebnis (ord. Erträge abzgl. ord. Aufw.) Jahresüberschuss(+)/-Fehlbetrag (-)	-166.240,77	-198.100,00	0,00	0,00	-198.100,00	0,00	-198.100,00	-160.926,29	37.173,71

Gemeinde Jemgum

Teil-Rechnung 2019

Bereich 3 Teilhaushalt Bauen und Technik
 Gruppe 31 Technik
 Produkt/Projekt 310 Verkehrsflächen und -anlagen

Ergebnisrechnung

Ertrags- und Aufwandsarten	Ergebnis des Vorjahres EUR	Ansätze des HH-Jahres EUR	Veränd. durch Nachtrag EUR	Sonstige Ermächtig. EUR	Ermächtig. des HH-Jahres EUR	Ermächtig. aus HH-Vorjahren EUR	Ges.-Ermächtig. im HH-Jahr EUR	Ergebnis des HH-Jahres EUR	Mehr(+) weniger(-) EUR
24 außerordentliches Ergebnis (außerordentl. Erträge abzgl. außerordentl. Aufwendungen)	0,00	0,00	0,00	0,00	0,00	0,00	0,00	0,00	0,00
25 Jahresergebnis (Saldo ordentl./außerordentl. Ergebnis), Überschuss (+)/Fehlbetrag (-) vor int. Leis.	-166.240,77	-198.100,00	0,00	0,00	-198.100,00	0,00	-198.100,00	-160.926,29	37.173,71
27 - Aufwendungen aus internen Leistungsbeziehungen Betriebliche Dienste	173,18	200,00	0,00	0,00	200,00	0,00	200,00	0,00	-200,00
28 Saldo aus internen Leistungsbeziehungen	-173,18	-200,00	0,00	0,00	-200,00	0,00	-200,00	0,00	200,00
29 Ergebnis unter Berücksichtigung der internen Leistungsbeziehungen	-166.413,95	-198.300,00	0,00	0,00	-198.300,00	0,00	-198.300,00	-160.926,29	37.373,71

* Bisher nicht bewilligte über- / außerplanmäßigen Aufwendungen.

Finanzrechnung - Zahlungsnachweis

Ein- und Auszahlungsarten	Ergebnis des Vorjahres EUR	Ansätze des HH-Jahres EUR	Veränd. durch Nachtrag EUR	Sonstige Ermächtig. EUR	Ermächtig. des HH-Jahres EUR	Ermächtig. aus HH-Vorjahren EUR	Ges.-Ermächtig. im HH-Jahr EUR	Ergebnis des HH-Jahres EUR	Mehr(+) weniger (-) EUR
Einzahlungen aus laufender Verwaltungstätigkeit									
4 öffentlich-rechtliche Entgelte	0,00	10.000,00	0,00	0,00	10.000,00	0,00	10.000,00	9.429,60	-570,40
5 privatrechtliche Leistungsentgelte	382,85	0,00	0,00	0,00	0,00	0,00	0,00	1.947,65	1.947,65
6 Kostenerstattungen und Kostenumlagen	294,41	0,00	0,00	0,00	0,00	0,00	0,00	1.000,00	1.000,00
10 = Summe der Einzahlungen aus laufender Verwaltungstätigkeit	677,26	10.000,00	0,00	0,00	10.000,00	0,00	10.000,00	12.377,25	2.377,25
Auszahlungen aus laufender Verwaltungstätigkeit									
11 Auszahlungen für aktives Personal	33.347,65	37.100,00	0,00	0,00	37.100,00	0,00	37.100,00	33.810,46	-3.289,54
13 Auszahlungen für Sach- und Dienstleistungen und für geringwertige Vermögensgegenstände	91.035,41	186.500,00	0,00	-1.717,63	184.782,37	0,00	184.782,37	91.290,93	-93.491,44
16 sonstige haushaltswirksame Auszahlungen	160,20	300,00	0,00	0,00	300,00	0,00	300,00	1.564,33	1.264,33
17 = Summe der Auszahlungen aus laufender Verwaltungstätigkeit	124.543,26	223.900,00	0,00	-1.717,63	222.182,37	0,00	222.182,37	126.665,72	-95.516,65
18 Saldo aus laufender Verwaltungstätigkeit (Summe lfd. Einzahlungen abzgl. Summe lfd. Auszahlungen)	-123.866,00	-213.900,00	0,00	1.717,63	-212.182,37	0,00	-212.182,37	-114.288,47	97.893,90

Teil-Rechnung 2019

Gemeinde Jemgum

Teil-Rechnung 2019

Bereich	3	Teilhaushalt Bauen und Technik
Gruppe	31	Technik
Produkt/Projekt	310	Verkehrsflächen und -anlagen
Leistung	310-541	Gemeindestraßen

Produktdefinition

Verantwortlich

Fachbereich 2, Bernhard Rösken

Ergebnisrechnung

Ertrags- und Aufwandsarten	Ergebnis des Vorjahres EUR	Ansätze des HH-Jahres EUR	Veränd. durch Nachtrag EUR	Sonstige Ermächtig. EUR	Ermächtig. des HH-Jahres EUR	Ermächtig. aus HH-Vorjahren EUR	Ges.-Ermächtig. im HH-Jahr EUR	Ergebnis des HH-Jahres EUR	Mehr(+) weniger(-) EUR
Ordentliche Erträge									
3 Auflösungserträge aus Sonderposten	496.493,64	454.200,00	0,00	0,00	454.200,00	0,00	454.200,00	456.143,49	1.943,49
6 privatrechtliche Entgelte	382,85	0,00	0,00	0,00	0,00	0,00	0,00	914,39	914,39
7 Kostenerstattungen und Kostenumlagen	294,41	0,00	0,00	0,00	0,00	0,00	0,00	1.000,00	1.000,00
12 = Summe ordentliche Erträge	497.170,90	454.200,00	0,00	0,00	454.200,00	0,00	454.200,00	458.057,88	3.857,88
Ordentliche Aufwendungen									
13 Aufwendungen für aktives Personal	33.316,15	37.100,00	0,00	0,00	37.100,00	0,00	37.100,00	33.467,46	-3.632,54
15 Aufwendungen für Sach- und Dienstleistungen	88.524,81	124.500,00	0,00	0,00	124.500,00	0,00	124.500,00	86.646,39	-37.853,61
16 Abschreibungen	541.410,51	492.400,00	0,00	0,00	492.400,00	0,00	492.400,00	498.783,05	6.383,05
19 sonstige ordentliche Aufwendungen	160,20	300,00	0,00	0,00	300,00	0,00	300,00	1.531,37	1.231,37
20 = Summe ordentliche Aufwendungen	663.411,67	654.300,00	0,00	0,00	654.300,00	0,00	654.300,00	620.428,27	-33.871,73
21 ordentliches Ergebnis (ord. Erträge abzgl. ord. Aufw.) Jahresüberschuss(+)/Fehlbetrag (-)	-166.240,77	-200.100,00	0,00	0,00	-200.100,00	0,00	-200.100,00	-162.370,39	37.729,61
24 außerordentliches Ergebnis (außerordentl. Erträge abzgl. außerordentl. Aufwendungen)	0,00	0,00	0,00	0,00	0,00	0,00	0,00	0,00	0,00
25 Jahresergebnis (Saldo ordentl./außerordentl. Ergebnis), Überschuss (+)/Fehlbetrag (-) vor int. Leis.	-166.240,77	-200.100,00	0,00	0,00	-200.100,00	0,00	-200.100,00	-162.370,39	37.729,61
27 - Aufwendungen aus internen Leistungsbeziehungen Betriebliche Dienste	173,18	200,00	0,00	0,00	200,00	0,00	200,00	0,00	-200,00
28 Saldo aus internen Leistungsbeziehungen	-173,18	-200,00	0,00	0,00	-200,00	0,00	-200,00	0,00	200,00
29 Ergebnis unter Berücksichtigung der internen Leistungsbeziehungen	-166.413,95	-200.300,00	0,00	0,00	-200.300,00	0,00	-200.300,00	-162.370,39	37.929,61

* Bisher nicht bewilligte über- / außerplanmäßigen Aufwendungen.

Gemeinde Jemgum

Teil-Rechnung 2019

Bereich	3	Teilhaushalt Bauen und Technik
Gruppe	31	Technik
Produkt/Projekt	310	Verkehrsflächen und -anlagen
Leistung	310-541	Gemeindestraßen

Finanzrechnung - Zahlungsnachweis

Ein- und Auszahlungsarten	Ergebnis des Vorjahres EUR	Ansätze des HH-Jahres EUR	Veränd. durch Nachtrag EUR	Sonstige Ermächtig. EUR	Ermächtig. des HH-Jahres EUR	Ermächtig. aus HH-Vorjahren EUR	Ges.- Ermächtig. im HH-Jahr EUR	Ergebnis des HH-Jahres EUR	Mehr(+) weniger (-) EUR
Einzahlungen aus laufender Verwaltungstätigkeit									
5 privatrechtliche Leistungsentgelte	382,85	0,00	0,00	0,00	0,00	0,00	0,00	914,39	914,39
6 Kostenerstattungen und Kostenumlagen	294,41	0,00	0,00	0,00	0,00	0,00	0,00	1.000,00	1.000,00
10 = Summe der Einzahlungen aus laufender Verwaltungstätigkeit	677,26	0,00	0,00	0,00	0,00	0,00	0,00	1.914,39	1.914,39
Auszahlungen aus laufender Verwaltungstätigkeit									
11 Auszahlungen für aktives Personal	33.347,65	37.100,00	0,00	0,00	37.100,00	0,00	37.100,00	33.810,46	-3.289,54
13 Auszahlungen für Sach- und Dienstleistungen und für geringwertige Vermögensgegenstände	91.035,41	178.500,00	0,00	0,00	178.500,00	0,00	178.500,00	86.565,63	-91.934,37
16 sonstige haushaltswirksame Auszahlungen	160,20	300,00	0,00	0,00	300,00	0,00	300,00	1.531,37	1.231,37
17 = Summe der Auszahlungen aus laufender Verwaltungstätigkeit	124.543,26	215.900,00	0,00	0,00	215.900,00	0,00	215.900,00	121.907,46	-93.992,54
18 Saldo aus laufender Verwaltungstätigkeit (Summe lfd. Einzahlungen abzgl. Summe lfd. Auszahlungen)	-123.866,00	-215.900,00	0,00	0,00	-215.900,00	0,00	-215.900,00	-119.993,07	95.906,93
Einzahlungen aus Investitionstätigkeit									
19 aus Zuwendungen für Investitionstätigkeit	0,00	0,00	0,00	0,00	0,00	0,00	0,00	39.750,00	39.750,00
20 aus Beiträgen u.ä. Entgelten für Investitionstätigkeit	8.015,61	0,00	0,00	0,00	0,00	0,00	0,00	1.000,00	1.000,00
24 = Summe der Einzahlungen aus Investitionstätigkeit	8.015,61	0,00	0,00	0,00	0,00	0,00	0,00	40.750,00	40.750,00
Auszahlungen aus Investitionstätigkeit									
26 für Baumaßnahmen	18.539,48	0,00	0,00	3.451,00	3.451,00	25.061,16	28.512,16	31.625,43	3.113,27
27 für den Erwerb von beweglichem Sachvermögen	0,00	1.500,00	0,00	0,00	1.500,00	0,00	1.500,00	0,00	-1.500,00
31 = Summe der Auszahlungen aus Investitionstätigkeit	18.539,48	1.500,00	0,00	3.451,00	4.951,00	25.061,16	30.012,16	31.625,43	1.613,27
32 Saldo aus Investitionstätigkeit (Summe Einzahl. abzgl. Summe Auszahl. aus Investitionstätigkeit)	-10.523,87	-1.500,00	0,00	-3.451,00	-4.951,00	-25.061,16	-30.012,16	9.124,57	39.136,73
33 Finanzmittelüberschuss/-fehlbetrag (Summen Zeilen 18 und 32)	-134.389,87	-217.400,00	0,00	-3.451,00	-220.851,00	-25.061,16	-245.912,16	-110.868,50	135.043,66
Ein-, Auszahlungen aus Finanzierungstätigkeit									
36 Saldo aus Finanzierungstätigkeit (Saldo aus Zeilen 34 und 35)	0,00	0,00	0,00	0,00	0,00	0,00	0,00	0,00	0,00
37 Finanzmittelveränderung (Salden aus Zeilen 33 und 36)	-134.389,87	-217.400,00	0,00	-3.451,00	-220.851,00	-25.061,16	-245.912,16	-110.868,50	135.043,66

Teil-Rechnung 2019

Teil-Rechnung 2019

Bereich	3	Teilhaushalt Bauen und Technik
Gruppe	31	Technik
Produkt/Projekt	310	Verkehrsflächen und -anlagen
Leistung	310-546	öffentliche Parkplätze

Produktdefinition**Verantwortlich**

Fachbereich 2, Bernhard Rösken

Ergebnisrechnung

Ertrags- und Aufwandsarten	Ergebnis des Vorjahres EUR	Ansätze des HH-Jahres EUR	Veränd. durch Nachtrag EUR	Sonstige Ermächtig. EUR	Ermächtig. des HH-Jahres EUR	Ermächtig. aus HH-Vorjahren EUR	Ges.-Ermächtig. im HH-Jahr EUR	Ergebnis des HH-Jahres EUR	Mehr(+) weniger(-) EUR
Ordentliche Erträge									
5 öffentlich-rechtliche Entgelte	0,00	10.000,00	0,00	0,00	10.000,00	0,00	10.000,00	9.488,10	-511,90
6 privatrechtliche Entgelte	0,00	0,00	0,00	0,00	0,00	0,00	0,00	420,00	420,00
12 = Summe ordentliche Erträge	0,00	10.000,00	0,00	0,00	10.000,00	0,00	10.000,00	9.908,10	-91,90
Ordentliche Aufwendungen									
15 Aufwendungen für Sach- und Dienstleistungen	0,00	3.000,00	0,00	0,00	3.000,00	0,00	3.000,00	5.104,98	2.104,98
16 Abschreibungen	0,00	0,00	0,00	0,00	0,00	0,00	0,00	294,40	294,40
19 sonstige ordentliche Aufwendungen	0,00	0,00	0,00	0,00	0,00	0,00	0,00	32,96	32,96
20 = Summe ordentliche Aufwendungen	0,00	3.000,00	0,00	0,00	3.000,00	0,00	3.000,00	5.432,34	2.432,34
21 ordentliches Ergebnis (ord. Erträge abzgl. ord. Aufw.) Jahresüberschuss(+)/-Fehlbetrag (-)	0,00	7.000,00	0,00	0,00	7.000,00	0,00	7.000,00	4.475,76	-2.524,24
24 außerordentliches Ergebnis (außerordentl. Erträge abzgl. außerordentl. Aufwendungen)	0,00	0,00	0,00	0,00	0,00	0,00	0,00	0,00	0,00
25 Jahresergebnis (Saldo ordentl./außerordentl. Ergebnis), Überschuss (+)/Fehlbetrag (-) vor int. Leis.	0,00	7.000,00	0,00	0,00	7.000,00	0,00	7.000,00	4.475,76	-2.524,24
28 Saldo aus internen Leistungsbeziehungen	0,00	0,00	0,00	0,00	0,00	0,00	0,00	0,00	0,00
29 Ergebnis unter Berücksichtigung der internen Leistungsbeziehungen	0,00	7.000,00	0,00	0,00	7.000,00	0,00	7.000,00	4.475,76	-2.524,24

* Bisher nicht bewilligte über- / außerplanmäßigen Aufwendungen.

Finanzrechnung - Zahlungsnachweis

Teil-Rechnung 2019

Bereich	3	Teilhaushalt Bauen und Technik
Gruppe	31	Technik
Produkt/Projekt	310	Verkehrsflächen und -anlagen
Leistung	310-546	öffentliche Parkplätze

Finanzrechnung - Zahlungsnachweis

Ein- und Auszahlungsarten	Ergebnis des Vorjahres EUR	Ansätze des HH-Jahres EUR	Veränd. durch Nachtrag EUR	Sonstige Ermächtig. EUR	Ermächtig. des HH-Jahres EUR	Ermächtig. aus HH-Vorjahren EUR	Ges.-Ermächtig. im HH-Jahr EUR	Ergebnis des HH-Jahres EUR	Mehr(+) weniger (-) EUR
Einzahlungen aus laufender Verwaltungstätigkeit									
4 öffentlich-rechtliche Entgelte	0,00	10.000,00	0,00	0,00	10.000,00	0,00	10.000,00	9.429,60	-570,40
5 privatrechtliche Leistungsentgelte	0,00	0,00	0,00	0,00	0,00	0,00	0,00	420,00	420,00
10 = Summe der Einzahlungen aus laufender Verwaltungstätigkeit	0,00	10.000,00	0,00	0,00	10.000,00	0,00	10.000,00	9.849,60	-150,40
Auszahlungen aus laufender Verwaltungstätigkeit									
13 Auszahlungen für Sach- und Dienstleistungen und für geringwertige Vermögensgegenstände	0,00	3.000,00	0,00	-1.717,63	1.282,37	0,00	1.282,37	463,01	-819,36
16 sonstige haushaltswirksame Auszahlungen	0,00	0,00	0,00	0,00	0,00	0,00	0,00	32,96	32,96
17 = Summe der Auszahlungen aus laufender Verwaltungstätigkeit	0,00	3.000,00	0,00	-1.717,63	1.282,37	0,00	1.282,37	495,97	-786,40
18 Saldo aus laufender Verwaltungstätigkeit (Summe lfd. Einzahlungen abzgl. Summe lfd. Auszahlungen)	0,00	7.000,00	0,00	1.717,63	8.717,63	0,00	8.717,63	9.353,63	636,00
Einzahlungen aus Investitionstätigkeit									
19 aus Zuwendungen für Investitionstätigkeit	159.716,87	205.000,00	0,00	0,00	205.000,00	0,00	205.000,00	18.550,00	-186.450,00
24 = Summe der Einzahlungen aus Investitionstätigkeit	159.716,87	205.000,00	0,00	0,00	205.000,00	0,00	205.000,00	18.550,00	-186.450,00
Auszahlungen aus Investitionstätigkeit									
26 für Baumaßnahmen	50,00	15.000,00	0,00	0,00	15.000,00	389.950,00	404.950,00	319.036,29	-85.913,71
31 = Summe der Auszahlungen aus Investitionstätigkeit	50,00	15.000,00	0,00	0,00	15.000,00	389.950,00	404.950,00	319.036,29	-85.913,71
32 Saldo aus Investitionstätigkeit (Summe Einzahl. abzgl. Summe Auszahl. aus Investitionstätigkeit)	159.666,87	190.000,00	0,00	0,00	190.000,00	-389.950,00	-199.950,00	-300.486,29	-100.536,29
33 Finanzmittelüberschuss/-fehlbetrag (Summen Zeilen 18 und 32)	159.666,87	197.000,00	0,00	1.717,63	198.717,63	-389.950,00	-191.232,37	-291.132,66	-99.900,29
Ein-, Auszahlungen aus Finanzierungstätigkeit									
36 Saldo aus Finanzierungstätigkeit (Saldo aus Zeilen 34 und 35)	0,00	0,00	0,00	0,00	0,00	0,00	0,00	0,00	0,00
37 Finanzmittelveränderung (Salden aus Zeilen 33 und 36)	159.666,87	197.000,00	0,00	1.717,63	198.717,63	-389.950,00	-191.232,37	-291.132,66	-99.900,29

Finanzrechnung - Nachweis einzelner Investitionsmaßnahmen

Teil-Rechnung 2019

Gemeinde Jemgum

Teil-Rechnung 2019

Bereich	3	Teilhaushalt Bauen und Technik
Gruppe	31	Technik
Produkt/Projekt	310	Verkehrsflächen und -anlagen
Leistung	310-547	ÖPNV

Produktdefinition

Verantwortlich

Fachbereich 2, Bernhard Rösken

Ergebnisrechnung

Ertrags- und Aufwandsarten		Ergebnis des Vorjahres EUR	Ansätze des HH-Jahres EUR	Veränd. durch Nachtrag EUR	Sonstige Ermächtig. EUR	Ermächtig. des HH-Jahres EUR	Ermächtig. aus HH-Vorjahren EUR	Ges.- Ermächtig. im HH-Jahr EUR	Ergebnis des HH-Jahres EUR	Mehr(+) weniger(-) EUR
6	Ordentliche Erträge privatrechtliche Entgelte	0,00	0,00	0,00	0,00	0,00	0,00	0,00	1.230,63	1.230,63
12	= Summe ordentliche Erträge	0,00	0,00	0,00	0,00	0,00	0,00	0,00	1.230,63	1.230,63
15	Ordentliche Aufwendungen Aufwendungen für Sach- und Dienstleistungen	0,00	5.000,00	0,00	0,00	5.000,00	0,00	5.000,00	4.262,29	-737,71
20	= Summe ordentliche Aufwendungen	0,00	5.000,00	0,00	0,00	5.000,00	0,00	5.000,00	4.262,29	-737,71
21	ordentliches Ergebnis (ord. Erträge abzgl. ord. Aufw.) Jahresüberschuss(+)/-Fehlbetrag (-)	0,00	-5.000,00	0,00	0,00	-5.000,00	0,00	-5.000,00	-3.031,66	1.968,34
24	außerordentliches Ergebnis (außerordentl. Erträge abzgl. außerordentl. Aufwendungen)	0,00	0,00	0,00	0,00	0,00	0,00	0,00	0,00	0,00
25	Jahresergebnis (Saldo ordentl./außerordentl. Ergebnis), Überschuss (+)/Fehlbetrag (-) vor int. Leis.	0,00	-5.000,00	0,00	0,00	-5.000,00	0,00	-5.000,00	-3.031,66	1.968,34
28	Saldo aus internen Leistungsbeziehungen	0,00	0,00	0,00	0,00	0,00	0,00	0,00	0,00	0,00
29	Ergebnis unter Berücksichtigung der internen Leistungsbeziehungen	0,00	-5.000,00	0,00	0,00	-5.000,00	0,00	-5.000,00	-3.031,66	1.968,34

* Bisher nicht bewilligte über- / außerplanmäßigen Aufwendungen.

Finanzrechnung - Zahlungsnachweis

Ein- und Auszahlungsarten	Ergebnis des Vorjahres EUR	Ansätze des HH-Jahres EUR	Veränd. durch Nachtrag EUR	Sonstige Ermächtig. EUR	Ermächtig. des HH-Jahres EUR	Ermächtig. aus HH-Vorjahren EUR	Ges.- Ermächtig. im HH-Jahr EUR	Ergebnis des HH-Jahres EUR	Mehr(+) weniger (-) EUR
Einzahlungen aus laufender Verwaltungstätigkeit									

Teil-Rechnung 2019

Bereich	3	Teilhaushalt Bauen und Technik
Gruppe	31	Technik
Produkt/Projekt	310	Verkehrsflächen und -anlagen
Leistung	310-547	ÖPNV

Finanzrechnung - Zahlungsnachweis

Ein- und Auszahlungsarten	Ergebnis des Vorjahres EUR	Ansätze des HH-Jahres EUR	Veränd. durch Nachtrag EUR	Sonstige Ermächtig. EUR	Ermächtig. des HH-Jahres EUR	Ermächtig. aus HH-Vorjahren EUR	Ges.-Ermächtig. im HH-Jahr EUR	Ergebnis des HH-Jahres EUR	Mehr(+) weniger (-) EUR
5 privatrechtliche Leistungsentgelte	0,00	0,00	0,00	0,00	0,00	0,00	0,00	613,26	613,26
10 = Summe der Einzahlungen aus laufender Verwaltungstätigkeit	0,00	0,00	0,00	0,00	0,00	0,00	0,00	613,26	613,26
Auszahlungen aus laufender Verwaltungstätigkeit									
13 Auszahlungen für Sach- und Dienstleistungen und für geringwertige Vermögensgegenstände	0,00	5.000,00	0,00	0,00	5.000,00	0,00	5.000,00	4.262,29	-737,71
17 = Summe der Auszahlungen aus laufender Verwaltungstätigkeit	0,00	5.000,00	0,00	0,00	5.000,00	0,00	5.000,00	4.262,29	-737,71
18 Saldo aus laufender Verwaltungstätigkeit (Summe lfd. Einzahlungen abzgl. Summe lfd. Auszahlungen)	0,00	-5.000,00	0,00	0,00	-5.000,00	0,00	-5.000,00	-3.649,03	1.350,97
Einzahlungen aus Investitionstätigkeit									
19 aus Zuwendungen für Investitionstätigkeit	0,00	40.000,00	0,00	0,00	40.000,00	0,00	40.000,00	0,00	-40.000,00
24 = Summe der Einzahlungen aus Investitionstätigkeit	0,00	40.000,00	0,00	0,00	40.000,00	0,00	40.000,00	0,00	-40.000,00
Auszahlungen aus Investitionstätigkeit									
25 für den Erwerb von Grundstücken und Gebäuden	189,10	0,00	0,00	0,00	0,00	0,00	0,00	0,00	0,00
26 für Baumaßnahmen	0,00	95.000,00	0,00	-3.451,00	91.549,00	0,00	91.549,00	0,00	-91.549,00
31 = Summe der Auszahlungen aus Investitionstätigkeit	189,10	95.000,00	0,00	-3.451,00	91.549,00	0,00	91.549,00	0,00	-91.549,00
32 Saldo aus Investitionstätigkeit (Summe Einzahl. abzgl. Summe Auszahl. aus Investitionstätigkeit)	-189,10	-55.000,00	0,00	3.451,00	-51.549,00	0,00	-51.549,00	0,00	51.549,00
33 Finanzmittelüberschuss/-fehlbetrag (Summen Zeilen 18 und 32)	-189,10	-60.000,00	0,00	3.451,00	-56.549,00	0,00	-56.549,00	-3.649,03	52.899,97
Ein-, Auszahlungen aus Finanzierungstätigkeit									
36 Saldo aus Finanzierungstätigkeit (Saldo aus Zeilen 34 und 35)	0,00	0,00	0,00	0,00	0,00	0,00	0,00	0,00	0,00
37 Finanzmittelveränderung (Salden aus Zeilen 33 und 36)	-189,10	-60.000,00	0,00	3.451,00	-56.549,00	0,00	-56.549,00	-3.649,03	52.899,97

Finanzrechnung - Nachweis einzelner Investitionsmaßnahmen

Teil-Rechnung 2019

Gemeinde Jemgum

Teil-Rechnung 2019

Bereich	3	Teilhaushalt Bauen und Technik
Gruppe	31	Technik
Produkt/Projekt	311	Bauhof

Produktdefinition

Kurzbeschreibung
Leistungen des Baubetriebshofes, Hilfsdienste für die Produkte der Verwaltung, Unterhaltung der Grünanlagen, Durchführung des Winterdienstes
Verantwortlich
Fachbereich 2, Karl-Heinz Friedrichs
Auftragsgrundlagen
Ratsbeschlüsse
Erläuterungen
Zu diesem Produkt gehören folgende Leistungen:
Beauftragung des gemeindlichen Bauhofes einschl. Arbeitsvorbereitung
Materialbeschaffung
Unterhaltung und Ersatzbeschaffung der Bauhofsgeräte
Ziele
Kostendeckende Aufgabenerledigung.
Zielgruppen
Nutzer der Einrichtung

Ergebnisrechnung

Ertrags- und Aufwandsarten		Ergebnis des Vorjahres EUR	Ansätze des HH-Jahres EUR	Veränd. durch Nachtrag EUR	Sonstige Ermächtig. EUR	Ermächtig. des HH-Jahres EUR	Ermächtig. aus HH-Vorjahren EUR	Ges.- Ermächtig. im HH-Jahr EUR	Ergebnis des HH-Jahres EUR	Mehr(+) weniger(-) EUR
Ordentliche Erträge										
6	privatrechtliche Entgelte	2.346,31	0,00	0,00	0,00	0,00	0,00	0,00	5.085,22	5.085,22
7	Kostenerstattungen und Kostenumlagen	1.125,19	500,00	0,00	0,00	500,00	0,00	500,00	7.236,12	6.736,12
12	= Summe ordentliche Erträge	3.471,50	500,00	0,00	0,00	500,00	0,00	500,00	12.321,34	11.821,34
Ordentliche Aufwendungen										
13	Aufwendungen für aktives Personal	205.269,29	280.300,00	0,00	0,00	280.300,00	0,00	280.300,00	251.587,64	-28.712,36
15	Aufwendungen für Sach- und Dienstleistungen	71.875,15	74.500,00	0,00	0,00	74.500,00	1.184,70	75.684,70	73.328,20	-2.356,50
16	Abschreibungen	41.620,81	41.400,00	0,00	0,00	41.400,00	0,00	41.400,00	41.351,43	-48,57
19	sonstige ordentliche Aufwendungen	655,05	800,00	0,00	0,00	800,00	0,00	800,00	497,30	-302,70

Gemeinde Jemgum

Teil-Rechnung 2019

Bereich 3 Teilhaushalt Bauen und Technik
 Gruppe 31 Technik
 Produkt/Projekt 311 Bauhof

Ergebnisrechnung

Ertrags- und Aufwandsarten	Ergebnis des Vorjahres EUR	Ansätze des HH-Jahres EUR	Veränd. durch Nachtrag EUR	Sonstige Ermächtig. EUR	Ermächtig. des HH-Jahres EUR	Ermächtig. aus HH-Vorjahren EUR	Ges.-Ermächtig. im HH-Jahr EUR	Ergebnis des HH-Jahres EUR	Mehr(+) weniger(-) EUR
20 = Summe ordentliche Aufwendungen	319.420,30	397.000,00	0,00	0,00	397.000,00	1.184,70	398.184,70	366.764,57	-31.420,13
21 ordentliches Ergebnis (ord. Erträge abzgl. ord. Aufw.) Jahresüberschuss(+)/Fehlbetrag (-)	-315.948,80	-396.500,00	0,00	0,00	-396.500,00	-1.184,70	-397.684,70	-354.443,23	43.241,47
22 außerordentliche Erträge	6.640,00	0,00	0,00	0,00	0,00	0,00	0,00	0,00	0,00
24 außerordentliches Ergebnis (außerordentl. Erträge abzgl. außerordentl. Aufwendungen)	6.640,00	0,00	0,00	0,00	0,00	0,00	0,00	0,00	0,00
25 Jahresergebnis (Saldo ordentl./außerordentl. Ergebnis), Überschuss (+)/Fehlbetrag (-) vor int. Leis.	-309.308,80	-396.500,00	0,00	0,00	-396.500,00	-1.184,70	-397.684,70	-354.443,23	43.241,47
26 + Erträge aus internen Leistungsbeziehungen Betriebliche Dienste	16.790,41	22.600,00	0,00	0,00	22.600,00	0,00	22.600,00	30.280,40	7.680,40
27 - Aufwendungen aus internen Leistungsbeziehungen Betriebliche Dienste	481,95	200,00	0,00	0,00	200,00	0,00	200,00	0,00	-200,00
28 Saldo aus internen Leistungsbeziehungen	16.308,46	22.400,00	0,00	0,00	22.400,00	0,00	22.400,00	30.280,40	7.880,40
29 Ergebnis unter Berücksichtigung der internen Leistungsbeziehungen	-293.000,34	-374.100,00	0,00	0,00	-374.100,00	-1.184,70	-375.284,70	-324.162,83	51.121,87

* Bisher nicht bewilligte über- / außerplanmäßigen Aufwendungen.

Finanzrechnung - Zahlungsnachweis

Ein- und Auszahlungsarten	Ergebnis des Vorjahres EUR	Ansätze des HH-Jahres EUR	Veränd. durch Nachtrag EUR	Sonstige Ermächtig. EUR	Ermächtig. des HH-Jahres EUR	Ermächtig. aus HH-Vorjahren EUR	Ges.-Ermächtig. im HH-Jahr EUR	Ergebnis des HH-Jahres EUR	Mehr(+) weniger (-) EUR
Einzahlungen aus laufender Verwaltungstätigkeit									
5 privatrechtliche Leistungsentgelte	2.346,31	0,00	0,00	0,00	0,00	0,00	0,00	4.749,93	4.749,93
6 Kostenerstattungen und Kostenumlagen	1.125,19	500,00	0,00	0,00	500,00	0,00	500,00	4.736,76	4.236,76
10 = Summe der Einzahlungen aus laufender Verwaltungstätigkeit	3.471,50	500,00	0,00	0,00	500,00	0,00	500,00	9.486,69	8.986,69
Auszahlungen aus laufender Verwaltungstätigkeit									
11 Auszahlungen für aktives Personal	205.464,71	280.300,00	0,00	0,00	280.300,00	0,00	280.300,00	254.146,43	-26.153,57
13 Auszahlungen für Sach- und Dienstleistungen und für geringwertige Vermögensgegenstände	75.480,84	74.500,00	0,00	0,00	74.500,00	1.184,70	75.684,70	73.961,68	-1.723,02

Gemeinde Jemgum

Teil-Rechnung 2019

Bereich	3	Teilhaushalt Bauen und Technik
Gruppe	31	Technik
Produkt/Projekt	311	Bauhof
Leistung	311-573	Bauhof

Produktdefinition

Verantwortlich

Fachbereich 2, Karl-Heinz Friedrichs

Ergebnisrechnung

Ertrags- und Aufwandsarten		Ergebnis des Vorjahres EUR	Ansätze des HH-Jahres EUR	Veränd. durch Nachtrag EUR	Sonstige Ermächtig. EUR	Ermächtig. des HH-Jahres EUR	Ermächtig. aus HH-Vorjahren EUR	Ges.- Ermächtig. im HH-Jahr EUR	Ergebnis des HH-Jahres EUR	Mehr(+) weniger(-) EUR
6	Ordentliche Erträge privatrechtliche Entgelte	2.346,31	0,00	0,00	0,00	0,00	0,00	0,00	5.085,22	5.085,22
7	Kostenerstattungen und Kostenumlagen	1.125,19	500,00	0,00	0,00	500,00	0,00	500,00	7.236,12	6.736,12
12	= Summe ordentliche Erträge	3.471,50	500,00	0,00	0,00	500,00	0,00	500,00	12.321,34	11.821,34
13	Ordentliche Aufwendungen Aufwendungen für aktives Personal	205.269,29	280.300,00	0,00	0,00	280.300,00	0,00	280.300,00	251.587,64	-28.712,36
15	Aufwendungen für Sach- und Dienstleistungen	71.875,15	74.500,00	0,00	0,00	74.500,00	1.184,70	75.684,70	73.328,20	-2.356,50
16	Abschreibungen	41.620,81	41.400,00	0,00	0,00	41.400,00	0,00	41.400,00	41.351,43	-48,57
19	sonstige ordentliche Aufwendungen	655,05	800,00	0,00	0,00	800,00	0,00	800,00	497,30	-302,70
20	= Summe ordentliche Aufwendungen	319.420,30	397.000,00	0,00	0,00	397.000,00	1.184,70	398.184,70	366.764,57	-31.420,13
21	ordentliches Ergebnis (ord. Erträge abzgl. ord. Aufw.) Jahresüberschuss(+)/Fehlbetrag (-)	-315.948,80	-396.500,00	0,00	0,00	-396.500,00	-1.184,70	-397.684,70	-354.443,23	43.241,47
22	außerordentliche Erträge	6.640,00	0,00	0,00	0,00	0,00	0,00	0,00	0,00	0,00
24	außerordentliches Ergebnis (außerordentl. Erträge abzgl. außerordentl. Aufwendungen)	6.640,00	0,00	0,00	0,00	0,00	0,00	0,00	0,00	0,00
25	Jahresergebnis (Saldo ordentl./außerordentl. Ergebnis), Überschuss (+)/Fehlbetrag (-) vor int. Leis.	-309.308,80	-396.500,00	0,00	0,00	-396.500,00	-1.184,70	-397.684,70	-354.443,23	43.241,47
26	+ Erträge aus internen Leistungsbeziehungen Betriebliche Dienste	16.790,41	22.600,00	0,00	0,00	22.600,00	0,00	22.600,00	30.280,40	7.680,40
27	- Aufwendungen aus internen Leistungsbeziehungen Betriebliche Dienste	481,95	200,00	0,00	0,00	200,00	0,00	200,00	0,00	-200,00
28	Saldo aus internen Leistungsbeziehungen	16.308,46	22.400,00	0,00	0,00	22.400,00	0,00	22.400,00	30.280,40	7.880,40
29	Ergebnis unter Berücksichtigung der internen Leistungsbeziehungen	-293.000,34	-374.100,00	0,00	0,00	-374.100,00	-1.184,70	-375.284,70	-324.162,83	51.121,87

* Bisher nicht bewilligte über- / außerplanmäßigen Aufwendungen.

Gemeinde Jemgum

Teil-Rechnung 2019

Bereich	3	Teilhaushalt Bauen und Technik
Gruppe	31	Technik
Produkt/Projekt	311	Bauhof
Leistung	311-573	Bauhof

Finanzrechnung - Zahlungsnachweis

Ein- und Auszahlungsarten	Ergebnis des Vorjahres EUR	Ansätze des HH-Jahres EUR	Veränd. durch Nachtrag EUR	Sonstige Ermächtig. EUR	Ermächtig. des HH-Jahres EUR	Ermächtig. aus HH-Vorjahren EUR	Ges.- Ermächtig. im HH-Jahr EUR	Ergebnis des HH-Jahres EUR	Mehr(+) weniger (-) EUR
Einzahlungen aus laufender Verwaltungstätigkeit									
5 privatrechtliche Leistungsentgelte	2.346,31	0,00	0,00	0,00	0,00	0,00	0,00	4.749,93	4.749,93
6 Kostenerstattungen und Kostenumlagen	1.125,19	500,00	0,00	0,00	500,00	0,00	500,00	4.736,76	4.236,76
10 = Summe der Einzahlungen aus laufender Verwaltungstätigkeit	3.471,50	500,00	0,00	0,00	500,00	0,00	500,00	9.486,69	8.986,69
Auszahlungen aus laufender Verwaltungstätigkeit									
11 Auszahlungen für aktives Personal	205.464,71	280.300,00	0,00	0,00	280.300,00	0,00	280.300,00	254.146,43	-26.153,57
13 Auszahlungen für Sach- und Dienstleistungen und für geringwertige Vermögensgegenstände	75.480,84	74.500,00	0,00	0,00	74.500,00	1.184,70	75.684,70	73.961,68	-1.723,02
16 sonstige haushaltswirksame Auszahlungen	752,94	800,00	0,00	0,00	800,00	0,00	800,00	489,78	-310,22
17 = Summe der Auszahlungen aus laufender Verwaltungstätigkeit	281.698,49	355.600,00	0,00	0,00	355.600,00	1.184,70	356.784,70	328.597,89	-28.186,81
18 Saldo aus laufender Verwaltungstätigkeit (Summe lfd. Einzahlungen abzgl. Summe lfd. Auszahlungen)	-278.226,99	-355.100,00	0,00	0,00	-355.100,00	-1.184,70	-356.284,70	-319.111,20	37.173,50
Einzahlungen aus Investitionstätigkeit									
21 aus der Veräußerung von Sachvermögen	6.640,00	0,00	0,00	0,00	0,00	0,00	0,00	0,00	0,00
24 = Summe der Einzahlungen aus Investitionstätigkeit	6.640,00	0,00	0,00	0,00	0,00	0,00	0,00	0,00	0,00
Auszahlungen aus Investitionstätigkeit									
26 für Baumaßnahmen	0,00	40.000,00	0,00	0,00	40.000,00	0,00	40.000,00	0,00	-40.000,00
27 für den Erwerb von beweglichem Sachvermögen	64.040,25	21.000,00	0,00	0,00	21.000,00	0,00	21.000,00	0,00	-21.000,00
31 = Summe der Auszahlungen aus Investitionstätigkeit	64.040,25	61.000,00	0,00	0,00	61.000,00	0,00	61.000,00	0,00	-61.000,00
32 Saldo aus Investitionstätigkeit (Summe Einzahl. abzgl. Summe Auszahl. aus Investitionstätigkeit)	-57.400,25	-61.000,00	0,00	0,00	-61.000,00	0,00	-61.000,00	0,00	61.000,00
33 Finanzmittelüberschuss/-fehlbetrag (Summen Zeilen 18 und 32)	-335.627,24	-416.100,00	0,00	0,00	-416.100,00	-1.184,70	-417.284,70	-319.111,20	98.173,50
Ein-, Auszahlungen aus Finanzierungstätigkeit									
36 Saldo aus Finanzierungstätigkeit (Saldo aus Zeilen 34 und 35)	0,00	0,00	0,00	0,00	0,00	0,00	0,00	0,00	0,00
37 Finanzmittelveränderung (Salden aus Zeilen 33 und 36)	-335.627,24	-416.100,00	0,00	0,00	-416.100,00	-1.184,70	-417.284,70	-319.111,20	98.173,50

Teil-Rechnung 2019

Teil-Rechnung 2019

Bereich	3	Teilhaushalt Bauen und Technik
Gruppe	31	Technik
Produkt/Projekt	313	Abwasserbeseitigung

Produktdefinition

Kurzbeschreibung
Unterhaltung, Herstellung, Erweiterung/Erneuerung des gemeindlichen Abwassernetzes, einschl. aller technischen Einrichtungen.
Verantwortlich
Fachbereich 2, Karl-Heinz Friedrichs
Auftragsgrundlagen
Ratsbeschlüsse
Erläuterungen
Zu diesem Produkt gehören folgende Leistungen:
Unterhaltung, Herstellung, Erweiterung/Erneuerung des gemeindlichen Abwassernetzes einschließlich der Pumpwerke und der Kläranlage
Klärschlamm Entsorgung bzw. -verwertung
Fäkalschlamm Entsorgung und Abrechnung
Ziele
Sicherstellung der ordnungsgemäßen Beseitigung des Abwassers. Aufrechterhaltung der Leistungsfähigkeit des Entwässerungsnetzes.
Zielgruppen
Nutzer der Einrichtung
Fachausschuss: Bau- und Wegausschuss

Ergebnisrechnung

Ertrags- und Aufwandsarten	Ergebnis des Vorjahres EUR	Ansätze des HH-Jahres EUR	Veränd. durch Nachtrag EUR	Sonstige Ermächtig. EUR	Ermächtig. des HH-Jahres EUR	Ermächtig. aus HH-Vorjahren EUR	Ges.-Ermächtig. im HH-Jahr EUR	Ergebnis des HH-Jahres EUR	Mehr(+) weniger(-) EUR
Ordentliche Erträge									
2 Zuwendungen und allgemeine Umlagen	7,68	0,00	0,00	0,00	0,00	0,00	0,00	5,12	5,12
3 Auflösungserträge aus Sonderposten	141.722,25	141.500,00	0,00	0,00	141.500,00	0,00	141.500,00	141.611,51	111,51
5 öffentlich-rechtliche Entgelte	412.690,80	411.100,00	0,00	0,00	411.100,00	0,00	411.100,00	419.575,53	8.475,53
7 Kostenerstattungen und Kostenumlagen	525,00	400,00	0,00	0,00	400,00	0,00	400,00	0,00	-400,00
11 sonstige ordentliche Erträge	2.488,29	0,00	0,00	0,00	0,00	0,00	0,00	0,00	0,00
12 = Summe ordentliche Erträge	557.434,02	553.000,00	0,00	0,00	553.000,00	0,00	553.000,00	561.192,16	8.192,16

Gemeinde Jemgum

Teil-Rechnung 2019

Bereich 3 Teilhaushalt Bauen und Technik
 Gruppe 31 Technik
 Produkt/Projekt 313 Abwasserbeseitigung

Ergebnisrechnung

Ertrags- und Aufwandsarten		Ergebnis des Vorjahres	Ansätze des HH-Jahres	Veränd. durch Nachtrag	Sonstige Ermächtig.	Ermächtig. des HH-Jahres	Ermächtig. aus HH-Vorjahren	Ges.- Ermächtig. im HH-Jahr	Ergebnis des HH-Jahres	Mehr(+) weniger(-)
		EUR	EUR	EUR	EUR	EUR	EUR	EUR	EUR	EUR
	Ordentliche Aufwendungen									
13	Aufwendungen für aktives Personal	73.543,86	91.800,00	0,00	0,00	91.800,00	0,00	91.800,00	82.933,78	-8.866,22
15	Aufwendungen für Sach- und Dienstleistungen	227.330,38	560.500,00	0,00	0,00	560.500,00	1.874,25	562.374,25	244.089,96	-318.284,29
16	Abschreibungen	171.234,57	168.200,00	0,00	0,00	168.200,00	0,00	168.200,00	220.762,20	52.562,20
18	Transferaufwendungen	9.401,00	0,00	0,00	0,00	0,00	0,00	0,00	0,00	0,00
19	sonstige ordentliche Aufwendungen	142.392,86	162.200,00	0,00	-15,60	162.184,40	12.531,93	174.716,33	149.481,54	-25.234,79
20	= Summe ordentliche Aufwendungen	623.902,67	982.700,00	0,00	-15,60	982.684,40	14.406,18	997.090,58	697.267,48	-299.823,10
21	ordentliches Ergebnis (ord. Erträge abzgl. ord. Aufw.) Jahresüberschuss(+)/-Fehlbetrag (-)	-66.468,65	-429.700,00	0,00	15,60	-429.684,40	-14.406,18	-444.090,58	-136.075,32	308.015,26
24	außerordentliches Ergebnis (außerordentl. Erträge abzgl. außerordentl. Aufwendungen)	0,00	0,00	0,00	0,00	0,00	0,00	0,00	0,00	0,00
25	Jahresergebnis (Saldo ordentl./außerordentl. Ergebnis), Überschuss (+)/Fehlbetrag (-) vor int. Leis.	-66.468,65	-429.700,00	0,00	15,60	-429.684,40	-14.406,18	-444.090,58	-136.075,32	308.015,26
27	- Aufwendungen aus internen Leistungsbeziehungen Betriebliche Dienste	183,26	2.200,00	0,00	0,00	2.200,00	0,00	2.200,00	0,00	-2.200,00
28	Saldo aus internen Leistungsbeziehungen	-183,26	-2.200,00	0,00	0,00	-2.200,00	0,00	-2.200,00	0,00	2.200,00
29	Ergebnis unter Berücksichtigung der internen Leistungsbeziehungen	-66.651,91	-431.900,00	0,00	15,60	-431.884,40	-14.406,18	-446.290,58	-136.075,32	310.215,26

* Bisher nicht bewilligte über- / außerplanmäßigen Aufwendungen.

Finanzrechnung - Zahlungsnachweis

Ein- und Auszahlungsarten		Ergebnis des Vorjahres	Ansätze des HH-Jahres	Veränd. durch Nachtrag	Sonstige Ermächtig.	Ermächtig. des HH-Jahres	Ermächtig. aus HH-Vorjahren	Ges.- Ermächtig. im HH-Jahr	Ergebnis des HH-Jahres	Mehr(+) weniger (-)
		EUR	EUR	EUR	EUR	EUR	EUR	EUR	EUR	EUR
Einzahlungen aus laufender Verwaltungstätigkeit										
2	Zuwendungen und allgemeine Umlagen	7,68	0,00	0,00	0,00	0,00	0,00	0,00	5,12	5,12
4	öffentlich-rechtliche Entgelte	415.515,41	411.100,00	0,00	0,00	411.100,00	0,00	411.100,00	420.270,32	9.170,32
6	Kostenerstattungen und Kostenumlagen	525,00	400,00	0,00	0,00	400,00	0,00	400,00	0,00	-400,00

Teil-Rechnung 2019

Bereich 3 Teilhaushalt Bauen und Technik
 Gruppe 31 Technik
 Produkt/Projekt 313 Abwasserbeseitigung

Finanzrechnung - Zahlungsnachweis

Ein- und Auszahlungsarten	Ergebnis des Vorjahres EUR	Ansätze des HH-Jahres EUR	Veränd. durch Nachtrag EUR	Sonstige Ermächtig. EUR	Ermächtig. des HH-Jahres EUR	Ermächtig. aus HH-Vorjahren EUR	Ges.-Ermächtig. im HH-Jahr EUR	Ergebnis des HH-Jahres EUR	Mehr(+) weniger (-) EUR
10 = Summe der Einzahlungen aus laufender Verwaltungstätigkeit	416.048,09	411.500,00	0,00	0,00	411.500,00	0,00	411.500,00	420.275,44	8.775,44
Auszahlungen aus laufender Verwaltungstätigkeit									
11 Auszahlungen für aktives Personal	73.613,57	91.800,00	0,00	0,00	91.800,00	0,00	91.800,00	83.781,09	-8.018,91
13 Auszahlungen für Sach- und Dienstleistungen und für geringwertige Vermögensgegenstände	259.279,90	560.500,00	0,00	0,00	560.500,00	1.874,25	562.374,25	230.325,82	-332.048,43
15 Transferauszahlungen	9.401,00	0,00	0,00	0,00	0,00	0,00	0,00	0,00	0,00
16 sonstige haushaltswirksame Auszahlungen	142.705,61	162.200,00	0,00	0,00	162.200,00	12.531,93	174.731,93	149.522,28	-25.209,65
17 = Summe der Auszahlungen aus laufender Verwaltungstätigkeit	485.000,08	814.500,00	0,00	0,00	814.500,00	14.406,18	828.906,18	463.629,19	-365.276,99
18 Saldo aus laufender Verwaltungstätigkeit (Summe lfd. Einzahlungen abzgl. Summe lfd. Auszahlungen)	-68.951,99	-403.000,00	0,00	0,00	-403.000,00	-14.406,18	-417.406,18	-43.353,75	374.052,43
Einzahlungen aus Investitionstätigkeit									
20 aus Beiträgen u.ä. Entgelten für Investitionstätigkeit	3.439,73	0,00	0,00	0,00	0,00	0,00	0,00	793,23	793,23
24 = Summe der Einzahlungen aus Investitionstätigkeit	3.439,73	0,00	0,00	0,00	0,00	0,00	0,00	793,23	793,23
Auszahlungen aus Investitionstätigkeit									
26 für Baumaßnahmen	99.725,72	35.000,00	0,00	-14.866,91	20.133,09	30.000,00	50.133,09	0,00	-50.133,09
27 für den Erwerb von beweglichem Sachvermögen	9.155,03	35.000,00	0,00	14.866,91	49.866,91	0,00	49.866,91	16.702,72	-33.164,19
31 = Summe der Auszahlungen aus Investitionstätigkeit	108.880,75	70.000,00	0,00	0,00	70.000,00	30.000,00	100.000,00	16.702,72	-83.297,28
32 Saldo aus Investitionstätigkeit (Summe Einzahl. abzgl. Summe Auszahl. aus Investitionstätigkeit)	-105.441,02	-70.000,00	0,00	0,00	-70.000,00	-30.000,00	-100.000,00	-15.909,49	84.090,51
33 Finanzmittelüberschuss/-fehlbetrag (Summen Zeilen 18 und 32)	-174.393,01	-473.000,00	0,00	0,00	-473.000,00	-44.406,18	-517.406,18	-59.263,24	458.142,94
Ein-, Auszahlungen aus Finanzierungstätigkeit									
36 Saldo aus Finanzierungstätigkeit (Saldo aus Zeilen 34 und 35)	0,00	0,00	0,00	0,00	0,00	0,00	0,00	0,00	0,00
37 Finanzmittelveränderung (Salden aus Zeilen 33 und 36)	-174.393,01	-473.000,00	0,00	0,00	-473.000,00	-44.406,18	-517.406,18	-59.263,24	458.142,94

Finanzrechnung - Nachweis einzelner Investitionsmaßnahmen

Gemeinde Jemgum

Teil-Rechnung 2019

Bereich	3	Teilhaushalt Bauen und Technik
Gruppe	31	Technik
Produkt/Projekt	313	Abwasserbeseitigung
Leistung	313-538	Abwasserbeseitigung

Produktdefinition

Verantwortlich

Fachbereich 2, Karl-Heinz Friedrichs

Ergebnisrechnung

Ertrags- und Aufwandsarten	Ergebnis des Vorjahres EUR	Ansätze des HH-Jahres EUR	Veränd. durch Nachtrag EUR	Sonstige Ermächtig. EUR	Ermächtig. des HH-Jahres EUR	Ermächtig. aus HH-Vorjahren EUR	Ges.-Ermächtig. im HH-Jahr EUR	Ergebnis des HH-Jahres EUR	Mehr(+) weniger(-) EUR
Ordentliche Erträge									
2 Zuwendungen und allgemeine Umlagen	7,68	0,00	0,00	0,00	0,00	0,00	0,00	5,12	5,12
3 Auflösungserträge aus Sonderposten	141.722,25	141.500,00	0,00	0,00	141.500,00	0,00	141.500,00	141.611,51	111,51
5 öffentlich-rechtliche Entgelte	412.690,80	411.100,00	0,00	0,00	411.100,00	0,00	411.100,00	419.575,53	8.475,53
7 Kostenerstattungen und Kostenumlagen	525,00	400,00	0,00	0,00	400,00	0,00	400,00	0,00	-400,00
11 sonstige ordentliche Erträge	2.488,29	0,00	0,00	0,00	0,00	0,00	0,00	0,00	0,00
12 = Summe ordentliche Erträge	557.434,02	553.000,00	0,00	0,00	553.000,00	0,00	553.000,00	561.192,16	8.192,16
Ordentliche Aufwendungen									
13 Aufwendungen für aktives Personal	73.543,86	91.800,00	0,00	0,00	91.800,00	0,00	91.800,00	82.933,78	-8.866,22
15 Aufwendungen für Sach- und Dienstleistungen	227.330,38	560.500,00	0,00	0,00	560.500,00	1.874,25	562.374,25	244.089,96	-318.284,29
16 Abschreibungen	171.234,57	168.200,00	0,00	0,00	168.200,00	0,00	168.200,00	220.762,20	52.562,20
18 Transferaufwendungen	9.401,00	0,00	0,00	0,00	0,00	0,00	0,00	0,00	0,00
19 sonstige ordentliche Aufwendungen	142.392,86	162.200,00	0,00	-15,60	162.184,40	12.531,93	174.716,33	149.481,54	-25.234,79
20 = Summe ordentliche Aufwendungen	623.902,67	982.700,00	0,00	-15,60	982.684,40	14.406,18	997.090,58	697.267,48	-299.823,10
21 ordentliches Ergebnis (ord. Erträge abzgl. ord. Aufw.) Jahresüberschuss(+)/-Fehlbetrag (-)	-66.468,65	-429.700,00	0,00	15,60	-429.684,40	-14.406,18	-444.090,58	-136.075,32	308.015,26
24 außerordentliches Ergebnis (außerordentl. Erträge abzgl. außerordentl. Aufwendungen)	0,00	0,00	0,00	0,00	0,00	0,00	0,00	0,00	0,00
25 Jahresergebnis (Saldo ordentl./außerordentl. Ergebnis), Überschuss (+)/Fehlbetrag (-) vor int. Leis.	-66.468,65	-429.700,00	0,00	15,60	-429.684,40	-14.406,18	-444.090,58	-136.075,32	308.015,26
27 - Aufwendungen aus internen Leistungsbeziehungen Betriebliche Dienste	183,26	2.200,00	0,00	0,00	2.200,00	0,00	2.200,00	0,00	-2.200,00
28 Saldo aus internen Leistungsbeziehungen	-183,26	-2.200,00	0,00	0,00	-2.200,00	0,00	-2.200,00	0,00	2.200,00
29 Ergebnis unter Berücksichtigung der internen Leistungsbeziehungen	-66.651,91	-431.900,00	0,00	15,60	-431.884,40	-14.406,18	-446.290,58	-136.075,32	310.215,26

Gemeinde Jemgum

Teil-Rechnung 2019

Bereich	3	Teilhaushalt Bauen und Technik
Gruppe	31	Technik
Produkt/Projekt	313	Abwasserbeseitigung
Leistung	313-538	Abwasserbeseitigung

Ergebnisrechnung

Ertrags- und Aufwandsarten	Ergebnis des Vorjahres EUR	Ansätze des HH-Jahres EUR	Veränd. durch Nachtrag EUR	Sonstige Ermächtig. EUR	Ermächtig. des HH-Jahres EUR	Ermächtig. aus HH-Vorjahren EUR	Ges.-Ermächtig. im HH-Jahr EUR	Ergebnis des HH-Jahres EUR	Mehr(+) weniger(-) EUR
----------------------------	-------------------------------	------------------------------	-------------------------------	----------------------------	---------------------------------	------------------------------------	-----------------------------------	-------------------------------	---------------------------

* Bisher nicht bewilligte über- / außerplanmäßigen Aufwendungen.

Finanzrechnung - Zahlungsnachweis

Ein- und Auszahlungsarten	Ergebnis des Vorjahres EUR	Ansätze des HH-Jahres EUR	Veränd. durch Nachtrag EUR	Sonstige Ermächtig. EUR	Ermächtig. des HH-Jahres EUR	Ermächtig. aus HH-Vorjahren EUR	Ges.-Ermächtig. im HH-Jahr EUR	Ergebnis des HH-Jahres EUR	Mehr(+) weniger (-) EUR
Einzahlungen aus laufender Verwaltungstätigkeit									
2 Zuwendungen und allgemeine Umlagen	7,68	0,00	0,00	0,00	0,00	0,00	0,00	5,12	5,12
4 öffentlich-rechtliche Entgelte	415.515,41	411.100,00	0,00	0,00	411.100,00	0,00	411.100,00	420.270,32	9.170,32
6 Kostenerstattungen und Kostenumlagen	525,00	400,00	0,00	0,00	400,00	0,00	400,00	0,00	-400,00
10 = Summe der Einzahlungen aus laufender Verwaltungstätigkeit	416.048,09	411.500,00	0,00	0,00	411.500,00	0,00	411.500,00	420.275,44	8.775,44
Auszahlungen aus laufender Verwaltungstätigkeit									
11 Auszahlungen für aktives Personal	73.613,57	91.800,00	0,00	0,00	91.800,00	0,00	91.800,00	83.781,09	-8.018,91
13 Auszahlungen für Sach- und Dienstleistungen und für geringwertige Vermögensgegenstände	259.279,90	560.500,00	0,00	0,00	560.500,00	1.874,25	562.374,25	230.325,82	-332.048,43
15 Transferauszahlungen	9.401,00	0,00	0,00	0,00	0,00	0,00	0,00	0,00	0,00
16 sonstige haushaltswirksame Auszahlungen	142.705,61	162.200,00	0,00	0,00	162.200,00	12.531,93	174.731,93	149.522,28	-25.209,65
17 = Summe der Auszahlungen aus laufender Verwaltungstätigkeit	485.000,08	814.500,00	0,00	0,00	814.500,00	14.406,18	828.906,18	463.629,19	-365.276,99
18 Saldo aus laufender Verwaltungstätigkeit (Summe lfd. Einzahlungen abzgl. Summe lfd. Auszahlungen)	-68.951,99	-403.000,00	0,00	0,00	-403.000,00	-14.406,18	-417.406,18	-43.353,75	374.052,43
Einzahlungen aus Investitionstätigkeit									
20 aus Beiträgen u.ä. Entgelten für Investitionstätigkeit	3.439,73	0,00	0,00	0,00	0,00	0,00	0,00	793,23	793,23
24 = Summe der Einzahlungen aus Investitionstätigkeit	3.439,73	0,00	0,00	0,00	0,00	0,00	0,00	793,23	793,23
Auszahlungen aus Investitionstätigkeit									
26 für Baumaßnahmen	99.725,72	35.000,00	0,00	-14.866,91	20.133,09	30.000,00	50.133,09	0,00	-50.133,09

Gemeinde Jemgum

Teil-Rechnung 2019

Bereich	3	Teilhaushalt Bauen und Technik
Gruppe	31	Technik
Produkt/Projekt	313	Abwasserbeseitigung
Leistung	313-538	Abwasserbeseitigung

Finanzrechnung - Zahlungsnachweis

Ein- und Auszahlungsarten	Ergebnis des Vorjahres EUR	Ansätze des HH-Jahres EUR	Veränd. durch Nachtrag EUR	Sonstige Ermächtig. EUR	Ermächtig. des HH-Jahres EUR	Ermächtig. aus HH-Vorjahren EUR	Ges.-Ermächtig. im HH-Jahr EUR	Ergebnis des HH-Jahres EUR	Mehr(+) weniger (-) EUR
27 für den Erwerb von beweglichem Sachvermögen	9.155,03	35.000,00	0,00	14.866,91	49.866,91	0,00	49.866,91	16.702,72	-33.164,19
31 = Summe der Auszahlungen aus Investitionstätigkeit	108.880,75	70.000,00	0,00	0,00	70.000,00	30.000,00	100.000,00	16.702,72	-83.297,28
32 Saldo aus Investitionstätigkeit (Summe Einzahl. abzgl. Summe Auszahl. aus Investitionstätigkeit)	-105.441,02	-70.000,00	0,00	0,00	-70.000,00	-30.000,00	-100.000,00	-15.909,49	84.090,51
33 Finanzmittelüberschuss/-fehlbetrag (Summen Zeilen 18 und 32)	-174.393,01	-473.000,00	0,00	0,00	-473.000,00	-44.406,18	-517.406,18	-59.263,24	458.142,94
Ein-, Auszahlungen aus Finanzierungstätigkeit									
36 Saldo aus Finanzierungstätigkeit (Saldo aus Zeilen 34 und 35)	0,00	0,00	0,00	0,00	0,00	0,00	0,00	0,00	0,00
37 Finanzmittelveränderung (Salden aus Zeilen 33 und 36)	-174.393,01	-473.000,00	0,00	0,00	-473.000,00	-44.406,18	-517.406,18	-59.263,24	458.142,94

Finanzrechnung - Nachweis einzelner Investitionsmaßnahmen

Investitionsmaßnahmen	Ergebnis des Vorjahres EUR	Ansätze des HH-Jahres EUR	Veränd. durch Nachtrag EUR	Sonstige Ermächtig. EUR	Ermächtig. des HH-Jahres EUR	Ermächtig. aus HH-Vorjahren EUR	Ges.-Ermächtig. im HH-jahr EUR	Ergebnis des HH-Jahres EUR	Mehr(+) weniger (-) EUR
Einzeldarstellung von Investitionsmaßnahmen									
313-01-538 Baumaßnahme SWK Jemgum	-99.725,72	0,00	0,00	0,00	0,00	-30.000,00	-30.000,00	0,00	30.000,00
- Auszahlungen für Baumaßnahmen	99.725,72	0,00	0,00	0,00	0,00	30.000,00	30.000,00	0,00	-30.000,00
313-02-538 Abwasserbeiträge Midlum	536,00	0,00	0,00	0,00	0,00	0,00	0,00	793,23	793,23
+ Einzahlungen aus Beiträgen u.ä. Entgelten für Investitionstätigkeit	536,00	0,00	0,00	0,00	0,00	0,00	0,00	793,23	793,23
313-03-538 Zaunanlage Belebungsbecken	0,00	-19.000,00	0,00	0,00	-19.000,00	0,00	-19.000,00	0,00	19.000,00
- Auszahlungen für Baumaßnahmen	0,00	19.000,00	0,00	0,00	19.000,00	0,00	19.000,00	0,00	-19.000,00
313-09-538 Förderschnecke Kläranlage Ditzum	0,00	-16.000,00	0,00	14.866,91	-1.133,09	0,00	-1.133,09	0,00	1.133,09
- Auszahlungen für Baumaßnahmen	0,00	16.000,00	0,00	-14.866,91	1.133,09	0,00	1.133,09	0,00	-1.133,09
Weitere Investitionsmaßnahmen									

Anhang zur Bilanz

Anhang

zur

Bilanz 2019

der

Gemeinde Jemgum

Inhaltsverzeichnis

Allgemeine Angaben

A. Bilanzierungs- und Bewertungsmethoden

Aktivpositionen

1. Immaterielles Vermögen
2. Sachvermögen
3. Finanzvermögen
4. Liquide Mittel
5. Aktive Rechnungsabgrenzung

Passivpositionen

1. Nettoposition
2. Schulden
3. Rückstellungen
4. Passive Rechnungsabgrenzungsposten

B. Sonstige Angaben und Erläuterungen

C. Rechtliche und wirtschaftliche Verhältnisse

D. Verzeichnis der Ratsmitglieder und sachkundigen Bürger

Anlagen zum Anhang

- Anlage 1 - Rechenschaftsbericht
- Anlage 2 - Anlagenübersicht
- Anlage 3 - Übersicht über die zu übertragenden Haushaltsermächtigungen
- Anlage 4 - Forderungsübersicht
- Anlage 5 - Schuldenübersicht / Verbindlichkeitsspiegel
- Anlage 6 - Rückstellungsspiegel

Allgemeine Angaben

Die gesetzlichen Grundlagen für die gemeindliche Haushaltsführung ergeben sich aus den §§ 110 bis 158 des Niedersächsischen Kommunalverfassungsgesetzes (NKomVG). Die genannten Vorschriften schaffen nur ein haushaltsrechtliches Grundgerüst. Parallel gilt die Verordnung zur Ausführung des kommunalen Haushaltsrechts (KomHKVO).

Der Jahresabschluss der Gemeinde Jemgum beinhaltet alle Rechnungslegungs-Komponenten, die die KomHKVO vorsieht:

1. Vermögensrechnung (entspricht einer Bilanz)
2. Ergebnisrechnung (entspricht einer Gewinn- und Verlustrechnung)
3. Finanzrechnung (entspricht einer Cash-Flow-Rechnung)

auf Ebene der Teilhaushalte.

Die Teilhaushalte wurden entsprechend der Produktstruktur der Gemeinde Jemgum aufgestellt. Damit entsprechen die Teilhaushalte den organisatorischen Verantwortungsbereichen der Gemeinde Jemgum und haben die Funktion von Budgets. Im Jahresabschluss erfolgt eine entsprechende Produktrechnung.

Nach § 128 (1) des NKomVG hat die Gemeinde Jemgum für jedes Haushaltsjahr einen Jahresabschluss nach den Grundsätzen ordnungsmäßiger Buchführung (GOB) klar und übersichtlich aufzustellen. Im Jahresabschluss sind sämtliche Vermögensgegenstände, Schulden, Rechnungsabgrenzungsposten, Erträge, Aufwendungen, Einzahlungen und Auszahlungen sowie die tatsächliche Vermögens-, Ertrags- und Finanzlage der Kommune darzustellen.

Die Gliederung der Bilanz erfolgt nach dem in § 55 Kommunale Haushalts- und Kassenverordnung (KomHKVO) vorgeschriebenen Gliederungsschema.

Die Bilanz ist in Euro aufgestellt. Das Haushaltsjahr entspricht dem Kalenderjahr. Grundsätzlich unterliegt die juristische Person des öffentlichen Rechts nicht der Umsatzsteuerpflicht. Mit Ausnahme der Produkte 124 (Blockheizkraftwerke), 134 (Häfen) und 201 (Tourismus) werden daher alle Beträge einschließlich Umsatzsteuer ausgewiesen. Für das Produkt 201 (Tourismus) ist im Laufe des Jahres 2019 festgestellt worden, dass es sich um einen Betrieb gewerblicher Art handelt. Es erfolgte über den Steuerberater eine Nachmeldung für die Jahre 2012 bis 2018 beim Finanzamt. Die Meldung für 2019 wird ebenfalls über Steuerberater korrigiert. Bei den o. a. Produkten erfolgt eine Nettoverbuchung mit separater Ausweisung der Umsatzsteuer (Vorsteuer- und Umsatzsteuerkonten). Die Umsatzsteuer wird vom Steuerberater ermittelt und nach Abgabe der Steuererklärungen entsprechend verbucht.

Besondere Umstände, die dazu führen, dass der Jahresabschluss nicht ein den tatsächlichen Verhältnissen entsprechendes Bild der Vermögens-, Schulden-, Ertrags- und Finanzlage der Gemeinde Jemgum vermittelt, liegen nicht vor.

A. Bilanzierungs- und Bewertungsmethoden

Die der Eröffnungsbilanz zugrunde liegenden allgemeinen Grundsätze für die Bewertung der Vermögensgegenstände sowie die Festlegungen zu Nutzungsdauern und Anwendung der linearen Abschreibung des Anlagevermögens wurden ausnahmslos beibehalten.

Immateriell Vermögensgegenstände

Die Bewertung erfolgt zu Anschaffungs- und Herstellungskosten (AHK).

Unbebauter Grund und Boden

Die Bewertung erfolgt zu Anschaffungskosten oder zum aktuellen Bodenrichtwert.

Bebauter Grund und Boden

Bebaute Grundstücke werden zu Anschaffungs-/Herstellungskosten bewertet.

Grundstücke und Bauten des Infrastrukturvermögens

Die Bewertung von Grundstücken und Bauten des Infrastrukturvermögens erfolgte zu Anschaffungs-/Herstellungskosten.

Fahrzeuge, Maschinen und technische Anlagen

Die Bewertung erfolgte auf Basis der Einzelbewertung nach Anschaffungs-/Herstellungskosten.

Betriebs- und Geschäftsausstattung

Die Bewertung erfolgte nach den Anschaffungs-/Herstellungskosten. Die Bewertungsgrenzen bis 1.000 € und über 1.000 € wurden beachtet und eingehalten.

Anlagen im Bau

Die Bewertung erfolgt nach Fertigstellung auf Basis der Einzelbewertung nach Anschaffungs-/Herstellungskosten.

Finanzanlagevermögen

Die Finanzanlagevermögen wurden nach folgenden Grundsätzen bewertet:

- Anteile an verbundenen Unternehmen, Beteiligungen nach der Höhe des anteiligen Stammkapitals, ggf. unter Berücksichtigung einer negativen Ertragslage.
- Die Ems-Dollart-Region und der Wasserversorgungsverband Rheiderland wurden mit einem Erinnerungswert von jeweils 1,- € bewertet.

Forderungen

Die bestehenden Forderungen werden mit dem Nennwert ausgewiesen. Wertberichtigungen werden abgezogen.

Sonderposten

Vermögensgegenstände des Anlagevermögens, die mit Zuschüssen u. ä. angeschafft oder hergestellt wurden, sind auf der Aktivseite mit ihren ungekürzten Anschaffungs-/Herstellungskosten bewertet. Die Zuschüsse wurden auf der Passivseite in voller Höhe als Sonderposten ausgewiesen.

Rückstellungen

Rückstellungen wurden für Sachverhalte, die dem Grunde und/oder der Höhe nach ungewiss, aber hinreichend wahrscheinlich sind, in angemessener Höhe gebildet. Die Berechnung der Rückstellungen für Pensionen und ähnliche Verpflichtungen erfolgte durch die Niedersächsische Versorgungskasse (NVK).

Verbindlichkeiten

Verbindlichkeiten werden mit dem Rückzahlungsbetrag (Stand 31.12.2019) in die Bilanz übernommen.

Aktivpositionen

1. Immaterielles Vermögen

Immaterielle Wirtschaftsgüter sind Rechte und Möglichkeiten mit besonderen Vorteilen, zu deren Erlangung die Gemeinde Jemgum Auszahlungen geleistet hat und die einer Bewertung fähig sind. Die immateriellen Vermögensgegenstände beinhalten Software und Lizenzen. Die Bewertung der Lizenzen erfolgt zum Anschaffungswert. Erworbene Rechte an Ausgleichsflächen sind nicht vorhanden. Unter dieser Bilanzposition wurden Lizenzen ausgewiesen, deren Anschaffungskosten über 1.000 € netto liegen. Lizenzen mit einem geringeren Wert werden als Aufwand auf dem Konto 4222 „Erwerb geringwertiger Wirtschaftsgüter“ gebucht.

Die Investitionszuschüsse beinhalten den Investitionszuschuss an die Landkreis Leer für den Breitbandausbau in der Gemeinde Jemgum.

	31.12.2018	31.12.2019
	Vergleichswert	
Lizenzen	17.029,94 €	46.119,16 €
Investitionszuschüsse, -zuweisungen	102.921,17 €	179.887,69 €
Ähnliche Rechte (Ausgleichsflächen)	0,00 €	0,00 €
Aktivierter Umstellungsaufwand	0,00 €	0,00 €
	119.951,11 €	226.006,85 €
(entspricht 0,81 % der Bilanzsumme)		

2. Sachvermögen

Das Sachvermögen stellt den größten Teil des Vermögens der Gemeinde Jemgum dar. Gemäß § 124 (4) Satz 2 NKomVG ist das Sachvermögen grundsätzlich mit den Anschaffungs- und Herstellungswerten, vermindert um die darauf basierenden Abschreibungen, anzusetzen.

2.1 Unbebaute Grundstücke und grundstücksgleiche Rechte

Unbebaute Grundstücke sind Grundstücke, auf denen sich keine benutzbaren Gebäude befinden.

	31.12.2018	31.12.2019
	Vergleichswert	
Grünflächen	1.566.619,82 €	1.586.440,33 €
Ackerland	0,00 €	0,00 €
Wald, Forst	0,00 €	0,00 €
Sonstige unbebaute Grundstücke	358.764,22 €	827.358,82 €
	1.925.384,04 €	2.413.799,15 €
(entspricht 8,62 % der Bilanzsumme)		

Die Veränderung bei den Sonstigen unbebauten Grundstücken ist vor allem auf den Flächenerwerb für die Erweiterung des Gewerbegebietes Holtgaste zurückzuführen.

2.2 Bebaute Grundstücke und grundstücksgleiche Rechte

Bei den bebauten Grundstücken werden Grund und Boden sowie die darauf stehenden baulichen Anlagen getrennt bewertet.

Die Wertminderung wegen Alters (Abschreibung) bestimmt sich nach dem Verhältnis von Restnutzungsdauer zur Gesamtnutzungsdauer der baulichen Anlagen; sie wird in einem Vomhundertsatz des Herstellungswertes ausgedrückt.

Folgende Werte haben sich am 31.12.2019 ergeben:

	31.12.2018	31.12.2019
	Vergleichswert	
Grund- und Boden:		
mit Wohnbauten	105.219,80 €	105.219,80 €
Erbbaurechtsgrundstücken	590.355,96 €	556.448,35 €
mit sozialen Einrichtungen	8.048,21 €	8.048,21 €
bei Schulen	47.431,75 €	47.431,75 €
mit Kultur-,Sport-,Freizeit u. Gartenanlagen	616.115,29 €	616.115,29 €
für Brandschutz, Rettungsdienst u. Kat-Schutz	61.111,68 €	61.111,68 €
mit sonst. Dienst-, Geschäfts- u. a. Betriebsgeb.	147.570,74 €	147.570,74 €
Gebäude und Aufbauten:		
bei Wohnbauten	371.150,88 €	364.776,60 €
bei sozialen Einrichtungen	718.952,62 €	701.312,38 €
bei Schulen	867.752,68 €	836.562,58 €
bei Kultur-,Sport-,Freizeit u. Gartenanlagen	667.814,99 €	651.708,47 €
für Brandschutz, Rettungsdienst u. Kat-Schutz	760.642,15 €	751.286,17 €
bei sonst. Dienst-, Geschäfts- u. a. Betriebsgeb.	1.004.809,06 €	983.446,90 €
	5.966.975,81 €	5.831.038,92 €
(entspricht 20,82 % der Bilanzsumme)		

Die wesentliche Änderung bei Grund und Boden ergibt sich aus dem Verkauf von Erbbaurechtsgrundstücken.

Die Abschreibungen sind der Grund für die Änderung bei den Gebäude und Aufbauten.

2.3 Infrastrukturvermögen

Folgende Werte wurden angesetzt:

	31.12.2018	31.12.2019
	Vergleichswerte	
Grund und Boden des Infrastrukturvermögens	1.617.016,84 €	1.617.016,84 €
Brücken und Tunnel	311.799,41 €	300.929,81 €
Grund und Boden Abwasserbeseitigungsanlagen	2.607,17 €	2.607,17 €
Straßen, Wege, Plätze, Verkehrslenkungsanlagen	4.709.681,83 €	4.214.600,49 €
Sonstige Bauten des Infrastrukturvermögens	10.564.749,82 €	10.344.829,26 €
	17.205.855,07 €	16.479.983,57 €
(entspricht 58,84 % der Bilanzsumme)		

Die Änderungen ergeben sich durch die Abschreibungen.

2.4 Bauten auf fremden Grundstücken

Dieser Bilanzposition sind Vermögensgegenstände zuzuordnen, die sich auf fremdem Grund und Boden befinden. Die Gemeinde Jemgum hat zwei Bauten auf fremdem Grund und Boden und zwar die Paddel und Pedalstation am Hohen Weg in Ditzum und das Dörphus in Pogum. Als Aufbauten auf fremdem Grund und Boden wurden die Skateranlage an der Deichstraße, die Stauanlage im Jemgumer Sieltief und der Kreier mit Lore und Schienen (Ems im Wandel) bewertet.

	31.12.2018	31.12.2019
	Vergleichswerte	
Paddel u. Pedalstation Ditzum	79.826,10 €	78.732,54 €
Dörphus Pogum	61.302,42 €	60.474,06 €
Skateranlage Jemgum	0,00 €	0,00 €
Stauanlage Jemgumer Sieltief	5.973,03 €	4.266,45 €
Kreier m. Lore u. Schienen (Ems im Wandel)	7.723,78 €	7.351,54 €
	154.825,33 €	150.824,59 €
(entspricht 0,54 % der Bilanzsumme)		

Die Veränderungen ergeben sich aus den Abschreibungen in Höhe von ca. 4.000 €.

2.5 Kunstgegenstände, Kulturdenkmäler

Hierzu gehören Vermögensgegenstände, deren Erhaltung wegen ihrer Bedeutung für Kunst, Kultur und Geschichte im kommunalen Interesse liegt. Dies sind Gemälde, Skulpturen, Statuen, Wegekreuze, Kriegerehrenmale und Brunnen als Bodendenkmal. Die Veränderungen zum Anfangsbestand ergeben sich aus den Abschreibungen in Höhe von 666,47 €.

	31.12.2018	31.12.2019
	Vergleichswerte	
Sturmflutdenkmal Pogum	11.865,32 €	11.717,12 €
Ehrenmal Jemgum	61,55 €	0,00 €
Bronzeplastik "Tant' Dientje"	32.654,21 €	32.197,49 €
	44.581,08 €	43.914,61 €
(entspricht 0,16 % der Bilanzsumme)		

2.6 Maschinen und technische Anlagen; Fahrzeuge; Betriebsvorrichtungen

Der Ansatz erfolgt mit den Anschaffungs- und Herstellungswerten (AHW), vermindert um die basierenden Abschreibungen.

	31.12.2018	31.12.2019
Vergleichswerte		
Sonstige technische Anlagen und Maschinen	49.401,65 €	65.483,32 €
Fahrzeuge	623.809,99 €	547.529,27 €
Betriebsvorrichtungen (z. B. BHKW)	137.964,49 €	191.447,99 €
	811.176,13 €	804.460,58 €
(entspricht 2,87 % der Bilanzsumme)		

Im Bereich der Sonstigen technischen Anlagen und Maschinen wurde ein Hilfeleistungssatz für die Feuerwehr Ditzum und der Parkscheinautomat auf dem Hermann-Tempel-Platz angeschafft.

Auf dem Konto 071 „Betriebsvorrichtungen“ ist der Neubau der Buswarte Halle in Jemgum aktiviert worden. Den Anschaffungskosten stehen die jährlichen Abschreibungen gegenüber.

2.7. Betriebs- und Geschäftsausstattung

Bei der Betriebs- und Geschäftsausstattung handelt es sich um Einrichtungsgegenstände von Büros und Werkstätten.

Am 31.12.2019 ergeben sich folgende Werte:

	31.12.2018	31.12.2019
Vergleichswerte		
Betriebs- u. Geschäftsausstattung (Konto 075000)	29.960,47 €	21.844,41 €
Betriebs- u. Geschäftsausstattung (Konto 072000)	210.037,31 €	178.298,72 €
	239.997,78 €	200.143,13 €
(entspricht 0,71 % der Bilanzsumme)		

Auf dem Sammelkonto (Kto. 075000) werden seit dem 01.01.2017 keine neuen Sammelposten gebildet. Die darauf gebuchten Vermögensgegenstände werden über die Restnutzungsdauer abgeschrieben.

Beim Konto BGA (072000) wurden weitere Investitionen im kleineren Rahmen getätigt. Die Veränderungen ergeben sich im Wesentlichen aus den Abschreibungen.

2.8 Vorräte

Vorräte bestehen bei der Gemeinde Jemgum nicht.

2.9 Geleistete Anzahlungen, Anlagen im Bau

Anlagen im Bau bilden den Wert noch nicht fertig gestellter Sachanlagen ab. Folgende Werte haben sich ergeben:

	31.12.2018	31.12.2019
Vergleichswerte		
Freizeitgelände Ditzum	23.401,96 €	0,00 €
Neubau Feuerwehrhaus Ditzum	610.656,49 €	1.074.600,34 €
Multifunktionsparkplatz	50,00 €	309.901,65 €
Parkplatz An't Spittland	11.049,97 €	11.049,97 €
Ausbau Blyhamer Straße	94.252,31 €	94.252,31 €
Abwasserbeseitigung	125.207,53 €	125.207,53 €
Wartehalle Neu-Jemgum	46.566,80 €	0,00 €
	911.185,06 €	1.615.011,80 €
(entspricht 5,77 % der Bilanzsumme)		

In 2019 wurden die Aktivierung der Wartehalle Neu-Jemgum sowie des Freizeitgeländes Ditzum vorgenommen.

Bei der Maßnahme „Ausbau Blyhamer Straße“ handelt es sich um eine Baustraße, die bis zur endgültigen Fertigstellung als Anlage im Bau geführt wird.

3. Finanzvermögen

3.1 Anteile an verbundenen Unternehmen

Unter dieser Position werden Anteile an Unternehmen gezeigt, bei denen die Gemeinde Jemgum einen beherrschenden Einfluss ausübt. Dies ist i. d. R. bei einer Beteiligung von mehr als 50 % anzunehmen. Derartige Beteiligungen hält die Gemeinde Jemgum nicht.

3.2 Beteiligungen

Als Beteiligungen sind Anteile an Unternehmen einzuordnen, die in der Absicht gehalten werden, eine dauernde Verbindung zu diesem Unternehmen herzustellen. Die Gemeinde Jemgum hält folgende Beteiligungen:

	31.12.2018	31.12.2019
Vergleichswerte		
Entwicklungsgesellschaft Rheiderland mbH	26.822,58 €	27.472,28 €
Touristik GmbH	6.904,41 €	6.904,41 €
Wasserversorgungsverband Rheiderland	1,00 €	1,00 €
Ems-Dollart-Region	1,00 €	1,00 €
KNN	10.097,76 €	10.097,76 €
KDO	0,00 €	3.750,00 €
	43.826,75 €	48.226,45 €
(entspricht 0,17 % der Bilanzsumme)		

Die Bewertung der Beteiligungen ergibt sich grundsätzlich nach der Höhe des anteiligen Stammkapitals. Die vorhandenen Beteiligungen zum Zeitpunkt der Eröffnungsbilanz im Jahr 2012 sind mit ihrem damaligen Wert angesetzt.

Da die Entwicklungsgesellschaft Rheiderland mbH (EGR) die jährlichen Zahlungen der Gesellschafter in die Kapitalrücklage erfasst und ausweist, werden ab dem Jahresabschluss 2017 die geleisteten Zahlungen der Gemeinde Jemgum den Beteiligungsansatz (zunächst) erhöhen. Wenn der jeweils vorliegende Jahresabschluss der EGR einen Jahresfehlbetrag ausweist, wird dieser Betrag entsprechend der Beteiligung wieder abgeschrieben. Die Gemeinde Jemgum hat zudem ihre Geschäftsanteile bei der Entwicklungsgesellschaft Rheiderland mbH (EGR) im Jahr 2018 von 25 % auf 5 % reduziert.

Des Weiteren beteiligt sich die Gemeinde Jemgum seit 2019 an der Kommunalen Datenverarbeitung Oldenburg (KDO).

3.3 Sondervermögen mit Sonderrechnung

Zum Sondervermögen gehören das Gemeindegliederungsvermögen, das Vermögen der rechtlich unselbständigen örtlichen Stiftungen, wirtschaftliche Unternehmen und organisatorisch verselbständigte Einrichtungen ohne eigene Rechtspersönlichkeit sowie rechtlich unselbständige Versorgungs- und Versicherungseinrichtungen. Die Gemeinde Jemgum unterhält kein Sondervermögen.

3.4 Ausleihungen

Ausleihungen sind langfristige Forderungen, die durch Hingabe von Kapital erworben wurden und dem Geschäftsbetrieb dauerhaft dienen sollen. Hierzu gehören unter anderem die Arbeitgeberbaudarlehen. Die Bewertung erfolgt jeweils nach dem fortgeschriebenen Tilgungsstand. Die Gemeinde Jemgum hat seinerzeit Arbeitgeberbaudarlehen bewilligt, von denen noch ein Darlehen aktiv ist; die Rückzahlung zum 31.12.2018 beträgt 2.931,02 €.

	31.12.2018	31.12.2019
Vergleichswerte		
Arbeitgeberbaudarlehen	2.931,02 €	2.931,02 €
	2.931,02 €	2.931,02 €
(entspricht 0,01 % der Bilanzsumme)		

3.5 Wertpapiere des Anlagevermögens

Anteile an Unternehmen, die wegen ihrer geringen Bedeutung nicht als Beteiligung einzustufen sind, gehören zu den Wertpapieren des Anlagevermögens. Die Gemeinde Jemgum hält keine Wertpapiere.

3.6 bis 3.9 Forderungen und sonstige Vermögensgegenstände

Unter dieser Bilanzposition werden alle öffentlich-rechtlichen und privatrechtlichen Forderungen erfasst (z.B. Forderungen aus Gebühren, Beiträgen und Steuern und aufgrund von Verträgen). Zweifelhafte Forderungen sind unter Berücksichtigung der jeweiligen Umstände mit ihrem wahrscheinlichen Wert angesetzt worden; uneinbringliche Forderungen wurden nicht angesetzt.

	31.12.2018	31.12.2019
Öffentlich-rechtliche Forderungen	106.393,96 €	12.591,34 €
Forderungen aus Transferleistungen	0,00 €	0,00 €
Privatrechtliche Forderungen	2.407,05 €	2.904,60 €
Sonstige Vermögensgegenstände		
Sonstige Forderungen (durchlaufende Posten)	7.090,69 €	9.300,74 €
Versorgungsrücklage	61.604,21 €	62.385,00 €
Langfristige Geldanlagen	0,00 €	0,00 €
	177.495,91 €	87.181,68 €
(entspricht 0,31 % der Bilanzsumme)		

	31.12.2018	31.12.2019
Öffentlich-rechtliche Forderungen	106.393,96 €	12.591,34 €
Forderungen aus Transferleistungen	0,00 €	0,00 €
Privatrechtliche Forderungen	2.407,05 €	2.904,60 €
Sonstige Vermögensgegenstände		
Sonstige Forderungen (durchlaufende Posten)	7.090,69 €	9.300,74 €
Versorgungsrücklage	61.604,21 €	62.385,00 €
Langfristige Geldanlagen	0,00 €	0,00 €
	177.495,91 €	87.181,68 €
(entspricht 0,31 % der Bilanzsumme)		

Die wesentliche Änderung ergibt sich aus der Verringerung der Öffentlich-rechtlichen Forderungen.

Die Bewertung der Forderungen ergibt sich aus nachfolgender Aufstellung:

Bewertung der Forderungen:					
Konto	Betrag	Erläuterung	bis 1 Jahr	1 bis 5 Jahre	über 5 Jahre
Öffentlich-rechtliche Forderung					
151100	0,00 €	Verspätungszuschläge	0,00 €	0,00 €	0,00 €
	40,50 €	Verzichtserklärungen (Notare)	40,50 €	0,00 €	0,00 €
	142,00 €	Erstattung Auflösung Arlarmanlage	142,00 €	0,00 €	0,00 €
159100	768,46 €	Ferienbetreuung	768,46 €	0,00 €	0,00 €
	3.829,73 €	Grundbesitzabgaben	2.338,00 €	84,28 €	1.407,45 €
	0,00 €	Gutschrift Bewirtschaftung BHKW Ditzum	0,00 €	0,00 €	0,00 €
	0,00 €	Gutschrift Bewirtschaftung BHKW Jemgum	0,00 €	0,00 €	0,00 €
	859,00 €	Nebenkosten Hafen	859,00 €	0,00 €	0,00 €
	0,00 €	Hafengebühren	0,00 €	0,00 €	0,00 €
	0,00 €	Erstattung Ehrenamt	0,00 €	0,00 €	0,00 €
	0,00 €	Gehweg Midlum	0,00 €	0,00 €	0,00 €
	3.800,00 €	Ausbaubeiträge Critzum gestundet	1.000,00 €	2.800,00 €	0,00 €
	58,50 €	Prakplatzgebühr	58,50 €	0,00 €	0,00 €
	0,00 €	Kanalbaubeiträge Pogum gestundet	0,00 €	0,00 €	0,00 €
	1.878,60 €	Kanalbaubeiträge Midlum gestundet	793,23 €	1.085,37 €	0,00 €
	1.214,55 €	Abwasser- und Fäkalgebühren	1.214,55 €	0,00 €	0,00 €
			7.214,24 €	3.969,65 €	1.407,45 €
Forderungen aus Transferleistungen			0,00 €	0,00 €	0,00 €
Privatrechtliche Forderungen					
161100	99,30 €	Erbbauzinsen	99,30 €	0,00 €	0,00 €
	1.451,80 €	Mittagsverpflegung GS Jemgum	1.451,80 €	0,00 €	0,00 €
	373,87 €	Ewe Vertrieb SK-Aufl.	373,87 €	0,00 €	0,00 €
	0,00 €	Stellplatzgebühren Wohnmobil	0,00 €	0,00 €	0,00 €
169100	979,63 €	Kopierkosten	979,63 €		
			2.904,60 €	0,00 €	0,00 €
Sonstige privatrechtliche Forderungen					
164100	2.499,36 €	Sonstige Forderungen	2.499,36 €	0,00 €	0,00 €
164101	6.601,38 €	Abrechnung Vorsteuer/Umsatzsteuer	6.601,38 €	0,00 €	0,00 €
165100	0,00 €	Abwicklung durchlaufender Gelder	0,00 €	0,00 €	0,00 €
165101	0,00 €	Abwicklung durchlaufender Gelder	0,00 €	0,00 €	0,00 €
	200,00 €	Vorschüsse	200,00 €	0,00 €	0,00 €
166100	62.385,00 €	Versorgungsrücklage	0,00 €	0,00 €	62.385,00 €
			9.300,74 €	0,00 €	62.385,00 €

Von den insgesamt ausgewiesenen Forderungen in Höhe von 87.181,68 € werden etwa 19.419,58 € im ersten Jahr erledigt sein. Darüber hinaus bestehen bei den Grundbesitzabgaben und den Ausbau- und Kanalbaubeiträgen teilweise Ratenzahlungen, die sich zum Teil auch länger als fünf Jahre hinziehen. Bei den nur unter „über 5 Jahre“ aufgeführten Ausbau- und Kanalbaubeiträgen handelt es sich um Stundungen bis zur Nutzungsänderung. Die Umsatzsteuerabrechnung mit dem Finanzamt erfolgt nicht über die Umsatzsteuerkonten, sondern über einen hierfür engagierten Steuerberater. Die Forderungen beim Konto 164101 aus dem Jahre 2018 werden nach Vorliegen der Steuerbescheide entsprechend korrigiert.

4. Liquide Mittel

Die liquiden Mittel der Gemeinde Jemgum stellen sich wie folgt dar:

	31.12.2018	31.12.2019
Vergleichswerte		
Sparkasse LeerWittmund	377.512,46 €	0,00 €
OLB Leer	1.447.980,25 €	37.651,46 €
Ostfriesische Volksbank	407.614,05 €	21.534,79 €
Festgeld	0,00 €	0,00 €
Tagesgeld	0,00 €	0,00 €
Konten Grundschule Ditzum	288,46 €	288,46 €
Barkasse	0,00 €	0,00 €
	2.233.395,22 €	59.474,71 €
(entspricht 0,21 % der Bilanzsumme)		

Bei der Sparkasse musste ein Liquiditätskredit in Höhe von 2.379.412,02 € in Anspruch genommen werden. Die liquiden Mittel betragen am 31.12.2019 folglich 2.319.937,31 €.

5. Aktive Rechnungsabgrenzung

Auszahlungen vor dem Stichtag der Bilanz, die einen Aufwand für eine bestimmte Zeit nach diesem Tag darstellen, sind als Rechnungsabgrenzungsposten zu aktivieren (z.B. Zahlung der Januar-Gehälter der Beamten im Dezember des Vorjahres). Aktive Rechnungsabgrenzungsposten haben sich in Höhe von insgesamt 31.238,58 € ergeben. Dieser Betrag ergibt sich aus der Beamtenbesoldung für Januar 2019 sowie aus dem Beitrag an die Versorgungskasse.

Passivpositionen

1. Nettoposition

Das Eigenkapital wird aus der Differenz zwischen Vermögen (Aktiva) einerseits und den Schulden (Verbindlichkeiten und Rückstellungen) sowie den Sonderposten andererseits gebildet. Als Vorbild

dient zwar das kaufmännische Rechnungswesen, jedoch wird aufgrund der kommunalen Besonderheiten das Eigenkapital in

- Basis Reinvermögen
- Rücklagen
- Jahresergebnis
- Sonderposten

gegliedert.

1.1 Basis-Reinvermögen

Das Basis-Reinvermögen ergibt sich aus der Eröffnungsbilanz. Sie stellt die Differenz zwischen den Aktivposten der Bilanz und den übrigen Passivposten dar. Es handelt sich somit um eine rechnerische Größe und bildet den Wert des mit eigenen Mitteln finanzierten Vermögens ab.

	31.12.2018	31.12.2019
Reinvermögen	8.314.209,50 €	8.314.209,50 €
Sollfehlbetrag aus kameralem Abschluss	0,00 €	0,00 €
	8.314.209,50 €	8.314.209,50 €
(entspricht 29,68 % der Bilanzsumme)		

1.2 Rücklagen

Bei der nachfolgend aufgeführten Rücklagenübersicht handelt es sich um die Darstellung nach Umbuchung des Ergebnisses aus dem Jahre 2016.

	31.12.2018	31.12.2019
Rücklagen aus Überschüssen:		
des ordentlichen Ergebnisses	5.106.244,39 €	5.106.244,39 €
des außerordentlichen Ergebnisses	446.850,65 €	446.850,65 €
	5.553.095,04 €	5.553.095,04 €
(entspricht 19,83 % der Bilanzsumme)		

1.3 Jahresergebnis

Für diese Position ergeben sich folgende Werte:

	31.12.2018	31.12.2019
	Vergleichswerte	
Ordentliches Ergebnis	-2.174.586,80 €	-5.801.685,21 €
Außerordentliches Ergebnis	243.028,00 €	292.728,95 €
	-1.931.558,80 €	-5.508.956,26 €
(entspricht -19,67 % der Bilanzsumme)		

1.4 Sonderposten

Die Sonderposten gliedern sich wie folgt:

- Investitionszuweisungen und -zuschüsse
- Beiträge und ähnliche Entgelte
- Gebührenaussgleich
- Bewertungsausgleich
- Erhaltene Anzahlungen auf Sonderposten
- sonstige Sonderposten.

1.4.1 Sonderposten Investitionszuweisungen und -zuschüsse

Gemäß der KomHKVO sind erhaltene Zuwendungen für Investitionen, die im Rahmen einer Zweckbindung bewilligt und gezahlt werden, als Sonderposten zu bilanzieren. Hierzu gehören insbesondere die verschiedenen projektbezogenen Zweckzuweisungen, aber auch die allgemeinen Investitionspauschalen. Die Auflösung des Sonderpostens hat entsprechend der Abnutzung des bezuschussten Vermögensgegenstandes zu erfolgen. Demzufolge ergibt sich grundsätzlich eine Unterscheidung zwischen auflösbaren und nicht auflösbaren Sonderposten. Zuwendungen, die für Grunderwerb gewährt wurden, werden nicht aufgelöst, weil das damit bezuschusste Grundstück nicht abgeschrieben wird. Nach § 44 (5) KomHKVO werden diese grundstücksbezogenen Sonderposten im Reinvermögen bzw. in einer Rücklage und nach Ablauf der Zweckbindung in Basisreinvermögen ausgewiesen. Sonderposten auf Grunderwerb sind in der Gemeinde Jemgum nicht existent.

Folgende Werte ergeben sich am 31.12.2019:

	31.12.2018	31.12.2019
Kindergärten	207.894,39 €	198.878,31 €
Mühle Jemgum	10.334,82 €	9.885,48 €
Finanzcontrolling	795.771,17 €	724.825,37 €
Blockheizkraftwerke	65.526,54 €	56.979,60 €
Gebäudebewirtschaftung	300.730,68 €	292.760,94 €
Dörfergemeinschaftshäuser	33.448,83 €	32.561,31 €
Häfen	20.491,34 €	16.054,22 €
Schulen, Turnhalle	386.381,25 €	373.209,69 €
Zentrale Dienste	-120,24 €	-180,36 €
Müggenmarkt	15.297,24 €	15.033,48 €
Tourismus	322.033,20 €	312.221,40 €
Denkmalspflege	361.393,76 €	355.772,72 €
Feuerschutz	414.749,56 €	388.920,63 €
Straßen, Wege, Plätze	3.805.533,17 €	3.439.404,27 €
Wasserbau	10.071,63 €	8.475,81 €
Abwasserbeseitigung	3.452.465,78 €	3.379.720,14 €
Straßenbeleuchtung	1.014,15 €	465,78 €
	10.203.017,27 €	9.604.988,79 €
(entspricht 34,29 % der Bilanzsumme)		

Die Abweichungen zum Vorjahr ergeben sich im Wesentlichen aus den Auflösungen der Sonderposten.

1.4.2 Sonderposten Beiträge und ähnliche Entgelte

Erhaltene Beiträge nach dem Nds. Kommunalabgabengesetz (Erschließungsbeiträge, Straßenbaubeiträge, Kanalanschlussbeiträge) sind gemäß der KomHKVO als Sonderposten anzusetzen, da sie Finanzierungszahlungen eines Dritten für Investitionsmaßnahmen der Gemeinde Jemgum sind. Die Auflösung des Sonderpostens hat grundsätzlich entsprechend der Abnutzung des beitragsfinanzierten Vermögensgegenstandes zu erfolgen. Folgende Werte ergeben sich zum 31.12.2019:

	31.12.2018	31.12.2019
Straßen, Wege, Plätze	395.694,33 €	345.429,74 €
Abwasserbeseitigung	1.865.540,23 €	1.796.674,36 €
	2.261.234,56 €	2.142.104,10 €
(entspricht 7,65 % der Bilanzsumme)		

Die Abweichungen zum Vorjahr ergeben sich aus den Auflösungen der Sonderposten.

1.4.3 Sonderposten Gebührenaussgleich

Nach § 6 NKAG sind die Kommunen verpflichtet, die Jahresüberschüsse der Gebührenhaushalte (Abfall- und Abwasserbeseitigung, Straßenreinigung) spätestens nach drei Jahren in der Kalkulation gebührenmindernd einzusetzen. Diese gegenüber dem Gebührenzahler bestehende Verpflichtung wird in der kommunalen Bilanz durch den Ausweis eines Sonderpostens für den Gebührenaussgleich Rechnung getragen. Der Sonderposten für den Gebührenaussgleich entspricht damit der Gebührenaussgleichsrücklage der Kameralistik. Nach der Betriebskostenabrechnung 2018 (Kostenrechnung) ergibt sich eine Unterdeckung im Bereich Abwasser. Die Gemeinde Jemgum hat demzufolge keinen entsprechenden Sonderposten auszuweisen.

1.4.4 Sonderposten Bewertungsausgleich

Der Sonderposten "Bewertungsausgleich" fällt nur bei Kommunen an, die die Trennung des Vermögens in "Verwaltungsvermögen" und "realisierbares Vermögen" anwenden. Die Gemeinde Jemgum wendet diese Vermögenstrennung nicht an.

1.4.5 Erhaltene Anzahlungen auf Sonderposten

Diese Position beinhaltet den Ausweis erhaltener Anzahlungen auf Sonderposten, die noch nicht endgültig verwendet wurden (Maßnahmen noch nicht fertiggestellt) und für die es zum Zeitpunkt der Bilanzierung keine Rückzahlungsverpflichtungen gibt. Erfasst werden hier alle bisher erhaltenen Zuweisungen für alle begonnenen, aber noch nicht abgeschlossenen Investitionsmaßnahmen. Zum 31.12.2019 ergeben sich folgende Werte:

	31.12.2018	31.12.2019
	Vergleichswerte	
Multifunktionsparkplatz	159.716,87 €	178.266,87 €
Schmutzwasserkanal Jemgum	3.199,60 €	
	162.916,47 €	178.266,87 €
(entspricht 0,64 % der Bilanzsumme)		

1.4.6 Sonstige Sonderposten

Nachfolgende Aufstellung gibt Aufschluss über die einzelnen Bereiche:

	31.12.2018	31.12.2019
Grundschule Ditzum	1.932,48 €	1.439,04 €
Tourismus (Ems im Wandel)	52.962,23 €	50.468,63 €
Denkmalspflege	92.872,84 €	91.480,48 €
Feuerschutz	218.929,93 €	209.987,89 €
	366.697,48 €	353.376,04 €
(entspricht 1,26 % der Bilanzsumme)		

Die Abweichungen zum Vorjahr ergeben sich aus den Auflösungen der Sonderposten

2. Schulden

Bei den Verbindlichkeiten wird unterschieden zwischen:

- Geldschulden
- Verbindlichkeiten aus kreditähnlichen Rechtsgeschäften
- Verbindlichkeiten aus Lieferungen und Leistungen
- Transferverbindlichkeiten
- Sonstige Verbindlichkeiten

2.1 Geldschulden

Die Geldschulden unterteilen sich in:

- Anleihen
- Verbindlichkeiten aus Krediten für Investitionen
- Liquiditätskredite
- Sonstige Geldschulden

2.1.1 Anleihen

Die Gemeinde Jemgum hat keine Anleihen ausgegeben.

2.1.2 Verbindlichkeiten aus Krediten für Investitionen

Die Verbindlichkeiten aus Krediten für Investitionen werden mit dem Rückzahlungsbetrag angesetzt. Die Verbindlichkeiten aus Krediten für Investitionen basieren aus den Krediten der Kreisschulbaukasse.

	31.12.2018	31.12.2019
Verbindlichkeiten a. Krediten f. Investitionen (nur Kreisschulbaukasse)	707.183,79 €	678.744,45 €
	707.183,79 €	678.744,45 €
(entspricht 2,42 % der Bilanzsumme)		

2.1.3 Liquiditätskredite

Die Gemeinde Jemgum hatte zum Bilanzstichtag einen Liquiditätskredit bei der Sparkasse in Höhe von 2.379.412,02 € in Anspruch genommen.

2.1.4 Sonstige Geldschulden

Sonstige Geldschulden sind zum Bilanzstichtag nicht vorhanden.

2.2 Verbindlichkeiten aus kreditähnlichen Rechtsgeschäften

Bei der Gemeinde Jemgum bestehen keine kreditähnlichen Rechtsgeschäfte (z. B.: Leasing).

2.3 Verbindlichkeiten aus Lieferungen und Leistungen

Erfasst werden hier die Verbindlichkeiten aus Lieferungen und Leistungen, die wirtschaftlich den Vorjahren zuzuordnen sind, die jedoch zum Bilanzstichtag noch nicht bezahlt waren. Die Verbindlichkeiten aus Lieferungen und Leistungen wurden mit dem Rückzahlungsbetrag bewertet. Folgende Werte ergeben sich zum 31.12.2019:

	31.12.2018	31.12.2019
Vergleichswerte		
Verbindlichkeiten aus Lieferungen u. Leistungen	54.136,91 €	59.714,27 €
	54.136,91 €	59.714,27 €
(entspricht 0,21 % der Bilanzsumme)		

2.4 Transferverbindlichkeiten

An Transferverbindlichkeiten ergeben sich am 31.12.2019:

	31.12.2018	31.12.2019
Vergleichswerte		
Verbindlichkeiten aus Transferleistungen	14.815,96 €	17.761,36 €
Andere Transferverbindlichkeiten	4.361,93 €	11.241,53 €
	19.177,89 €	29.002,89 €
(entspricht 0,10 % der Bilanzsumme)		

Hier handelt es sich u. a. um Transferverbindlichkeiten gegenüber der Kommunalen Datenverarbeitung Oldenburg (KDO).

2.5 Sonstige Verbindlichkeiten

Ausgewiesen werden hier die kreditorischen Debitoren, Durchlaufenden Posten und die Umsatzsteuerzahllast zum Stichtag. Die Erhöhung bei der Umsatzsteuerzahllast ist auf den Betrieb gewerblicher Art im Tourismus zurückzuführen.

Die Werte im Einzelnen:

	31.12.2018	31.12.2019
Vergleichswerte		
Durchlaufende Gelder	0,00 €	0,00 €
Zahllast Umsatzsteuer	288,92 €	9.621,75 €
Sonstige	33.811,96 €	5.011,55 €
Verwahrgelder	0,00 €	0,00 €
	34.100,88 €	14.633,30 €
(entspricht 0,05 % der Bilanzsumme)		

3. Rückstellungen

Die Kommunen haben für bestimmte Verpflichtungen, soweit diese am Abschlussstichtag der Fälligkeit oder der Höhe nach ungewiss sind und die wirtschaftliche Ursache vor dem Abschlussstichtag liegt, in der Bilanz Rückstellungen zu bilden. Rückstellungen sind in der analytischen Betrachtung einer Bilanz dem Fremdkapital zuzuordnen, da sie als eine Ergänzung der Darstellung aller Verbindlichkeiten einer Kommune anzusehen sind.

3.1 Pensions- und Beihilferückstellungen

Beamte erwerben, beginnend mit dem Zeitpunkt des Diensteintritts, während ihrer Dienstzeit Versorgungsanswartschaften (Versorgungs- und Beihilfeansprüche mit Eintritt in den Ruhestand) gegenüber ihrem Dienstherrn. Diese Pensionsverpflichtungen nach den beamtenrechtlichen Vorschriften sind in der kommunalen Bilanz als Rückstellungen anzusetzen. Sie zeigen damit die bestehenden Verpflichtungen künftiger Perioden.

	31.12.2018	31.12.2019
Vergleichswerte		
Pensionsrückstellungen	3.289.552,00 €	3.366.940,00 €
<i>Aktive Beamte</i>	512.125,00 €	565.016,00 €
<i>Invalide</i>	498.701,00 €	502.646,00 €
<i>Versorgungsempfänger</i>	1.994.523,00 €	2.015.562,00 €
<i>Witwe/r</i>	284.203,00 €	283.716,00 €
Beihilferückstellungen	500.011,90 €	518.508,76 €
<i>(14,9 % der Pensionsrückstellung)</i>		
	3.789.563,90 €	3.885.448,76 €
(entspricht 13,87 % der Bilanzsumme)		

Die Höhe der notwendigen Rückstellungen der Gemeinde Jemgum wurde durch die Niedersächsische Versorgungskasse (NVK) berechnet.

3.2 Rückstellungen für Altersteilzeit und ähnliche Verpflichtungen

Es liegt eine genehmigte Altersteilzeit vor. Die Arbeitsphase läuft vom 01.06.2017 bis zum 30.04.2019, die Freistellungsphase entsprechend vom 01.05.2019 bis zum 31.03.2021.

Die Bemessung der Überstunden- und Urlaubsrückstellungen erfolgte unter Zugrundelegung der individuellen Personalkosten.

	31.12.2018	31.12.2019
	Vergleichswerte	
Altersteilzeit	14.453,00 €	14.733,00 €
Nicht in Anspruch genommener Urlaub	68.042,04 €	67.041,99 €
Noch nicht abgebaute Überstunden	17.650,14 €	22.258,51 €
	100.145,18 €	104.033,50 €
(entspricht 0,37 % der Bilanzsumme)		

3.3 Rückstellungen für unterlassene Instandhaltung

Für unterlassene Instandhaltungen von Sachanlagen sind Rückstellungen anzusetzen, wenn die Nachholung der Instandhaltung hinreichend konkret beabsichtigt ist und als bisher unterlassen bewertet werden muss. Die vorgesehenen Maßnahmen müssen am Abschlussstichtag einzeln bestimmt und wertmäßig beziffert sein.

	31.12.2018	31.12.2019
GUV-Maßnahmen Rathaus	13.000,00 €	0,00 €
Sanierung Ziegeleistraße	54.000,00 €	54.000,00 €
Sanierung Tjabberantsweg	0,00 €	0,00 €
Sanierung Klärwerk	0,00 €	0,00 €
Brückensanierung	38.000,00 €	38.000,00 €
	105.000,00 €	92.000,00 €
(entspricht 0,33 % der Bilanzsumme)		

	31.12.2018	31.12.2019
GUV-Maßnahmen Rathaus	13.000,00 €	0,00 €
Sanierung Ziegeleistraße	54.000,00 €	54.000,00 €
Sanierung Tjabberantsweg	0,00 €	0,00 €
Sanierung Klärwerk	0,00 €	0,00 €
Brückensanierung	38.000,00 €	38.000,00 €
	105.000,00 €	92.000,00 €
(entspricht 0,33 % der Bilanzsumme)		

Die wesentlichen Änderungen ergeben sich durch die Auflösung der Rückstellung für die Umsetzung der notwendigen Maßnahmen der Gemeindeunfallversicherung im Rathaus Jemgum.

3.4 Rückstellungen für Rekultivierung und Nachsorge

Die Gemeinde Jemgum betreibt keine Deponie.

3.5 Rückstellungen für die Sanierung von Altlasten

Altlasten sind nicht ersichtlich.

3.6 Rückstellungen im Rahmen des Finanzausgleichs und von Steuerschuldverhältnissen

Nach § 45 Abs. 2 KomHKVO werden derartige Rückstellungen auf Grundlage der Steuermehreinzahlungen des Berechnungszeitraums im Vergleich zu den Werten des vorangegangenen Berechnungszeitraums und des Umlagesatzes gebildet.

Aufgrund der rückläufigen Steuereinzahlungen sind keine Rückstellungen gebildet worden:

	31.12.2018	31.12.2019
	Vergleichswerte	
Kreisumlage	0,00 €	0,00 €
Finanzausgleichsumlage	0,00 €	0,00 €
	0,00 €	0,00 €

3.7 Rückstellungen für drohende Verpflichtungen aus Bürgschaften, Gewährleistungen und anhängigen Gerichtsverfahren

Für nachfolgend aufgeführte Verfahren wurden Rückstellungen gebildet:

	31.12.2018	31.12.2019
	Vergleichswerte	

Verfahren Ziegeleistraße	7.500,00 €	7.500,00 €
Verfahren Pumpwerk Blyhamer Straße	90.000,00 €	90.000,00 €
Verfahren Wegerechte	15.000,00 €	0,00 €
LKW Kartell -Wettbewerbsökonomische Beratung-	1.500,00 €	1.500,00 €
	114.000,00 €	99.000,00 €
(entspricht 0,35 % der Bilanzsumme)		

	31.12.2018	31.12.2019
	Vergleichswerte	
Verfahren Ziegeleistraße	7.500,00 €	7.500,00 €
Verfahren Pumpwerk Blyhamer Straße	90.000,00 €	90.000,00 €
Verfahren Wegerechte	15.000,00 €	0,00 €
LKW Kartell -Wettbewerbsökonomische Beratung-	1.500,00 €	1.500,00 €
	114.000,00 €	99.000,00 €
(entspricht 0,35 % der Bilanzsumme)		

Die Verfahren „Ziegeleistraße“, „LKW Kartell“ und „Pumpwerk Blyhamer Straße“ sind noch nicht abgeschlossen. Die Streitwerte sind angepasst worden.

Das Verfahren „Versackung Wegerechte“ wurde eingestellt. Die Rückstellung ist entsprechend aufgelöst worden.

3.8 Andere Rückstellungen

Andere Rückstellungen wurden in folgender Höhe gebildet:

	31.12.2018	31.12.2019
	Vergleichswerte	
Gebühren Prüfung Jahresrechnung	14.000,00 €	21.000,00 €
	14.000,00 €	21.000,00 €
(entspricht 0,07 % der Bilanzsumme)		

	31.12.2018	31.12.2019
Vergleichswerte		
Gebühren Prüfung Jahresrechnung	14.000,00 €	21.000,00 €
	14.000,00 €	21.000,00 €
(entspricht 0,07 % der Bilanzsumme)		

4. Passive Rechnungsabgrenzung

Auf der Passivseite der Bilanz sind Rechnungsabgrenzungsposten anzusetzen, wenn von Dritten Einzahlungen vor dem Abschlussstichtag geleistet wurden, welche aber wirtschaftlich erst in das Folgejahr gehören. Für diese Position hat sich ein Betrag in Höhe von 8.753,96 € ergeben.

B. Sonstige Angaben und Erläuterungen

Die Bilanz vermittelt ein den tatsächlichen Verhältnissen entsprechendes Bild der Vermögens- und Schuldenlage. Weitergehende Erläuterungen erübrigen sich damit.

Das Anlagevermögen wird linear abgeschrieben. Im Bereich der Abwasserbeseitigung wurden für die Eröffnungsbilanz die AfA-Jahre aus der Gebührenrechnung übernommen. In allen anderen Fällen wird die Abschreibungstabelle des Landes zugrunde gelegt.

Die Forderungen und Verbindlichkeiten bestehen vollständig in Euro. Angaben zur Währungsumrechnung bei Fremdwährungen erübrigen sich damit.

Haftungsrisiken analog § 251 HGB bestehen nicht.

Haushaltsermächtigungen in das folgende Haushaltsjahr wurden wie folgt übertragen:

	31.12.2018	31.12.2019
	Vergleichswerte	

Ergebnisrechnung	87.139,47 €	655.520,22 €
<i>davon aus 2014</i>	0,00 €	0,00 €
<i>davon aus 2015</i>	0,00 €	0,00 €
<i>davon aus 2016</i>	0,00 €	0,00 €
<i>davon aus 2017</i>	0,00 €	0,00 €
<i>davon aus 2018</i>	87.139,47 €	0,00 €
<i>davon aus 2019</i>	0,00 €	655.520,22 €
Finanzrechnung	1.259.494,14 €	1.793.440,79 €
<i>davon aus 2014</i>	0,00 €	0,00 €
<i>davon aus 2015</i>	0,00 €	0,00 €
<i>davon aus 2016</i>	0,00 €	0,00 €
<i>davon aus 2017</i>	235.270,11 €	0,00 €
<i>davon aus 2018</i>	1.024.224,03 €	0,00 €
<i>davon aus 2019</i>	0,00 €	1.793.440,79 €
	31.12.2018	31.12.2019
Vergleichswerte		
Ergebnisrechnung	87.139,47 €	655.520,22 €
<i>davon aus 2014</i>	0,00 €	0,00 €
<i>davon aus 2015</i>	0,00 €	0,00 €
<i>davon aus 2016</i>	0,00 €	0,00 €
<i>davon aus 2017</i>	0,00 €	0,00 €
<i>davon aus 2018</i>	87.139,47 €	0,00 €
<i>davon aus 2019</i>	0,00 €	655.520,22 €
Finanzrechnung	1.259.494,14 €	1.793.440,79 €
<i>davon aus 2014</i>	0,00 €	0,00 €
<i>davon aus 2015</i>	0,00 €	0,00 €
<i>davon aus 2016</i>	0,00 €	0,00 €
<i>davon aus 2017</i>	235.270,11 €	0,00 €
<i>davon aus 2018</i>	1.024.224,03 €	0,00 €
<i>davon aus 2019</i>	0,00 €	1.793.440,79 €

C. Rechtliche und wirtschaftliche Verhältnisse

Name und Bezeichnung der Gebietskörperschaft	Gemeinde Jemgum
Kreis	Landkreis Leer
Größe und Einwohnerzahl	Größe: 78,48 qkm Einwohner (FortSchreibung LSN) am 31.06.2019: 3.595
Hauptsatzung	Hauptsatzung der Gemeinde Jemgum vom 19.12.2011
Haushaltsjahr	Das Haushaltsjahr entspricht dem Kalenderjahr.
Gesetzliche Vertreter	Bürgermeister: Hans-Peter Heikens Allgemeiner Vertreter des Bürgermeisters: Insa Bruhns
Feststellung des Vorjahresabschlusses	Die Jahresrechnung der Gemeinde Jemgum für das Haushaltsjahr 2017 wurde noch nicht festgestellt.

Steuersätze der Realsteuern	In der Haushaltssatzung der Gemeinde Jemgum für das Haushaltsjahr 2019 vom 28.01.2019 wurden die Steuersätze der Realsteuern wie folgt festgesetzt: Grundsteuer A: 350 v. H. Grundsteuer B. 350 v. H. Gewerbsteuer: 360 v. H.
Wichtige Verträge	Stromkonzessionsvertrag vom 08.06.2015 mit der EWE Gaskonzessionsvertrag vom 08.06.2015 mit der EWE
Wesentliche Beteiligungen	Entwicklungsgesellschaft Rheiderland mbH Touristik GmbH Ems-Dollart-Region Wasserversorgungsverband Rheiderland Kommunale Netzbeteiligung Nordwest Kommunale Datenverarbeitung Oldenburg

D. Verzeichnis der Ratsmitglieder

Nachname, Vorname	Partei	ausgeübter Beruf
Heikens, Hans-Peter	Parteilos	Bürgermeister
Plöger, Helmut	SPD	Schiffbauer
Kruse, Konrad	SPD	Technischer Sachbearbeiter
Dinkela, Torsten	SPD	Bankkaufmann
Harms, Günter	SPD	Bezirksschornsteinfegermeister
Pastoor, Daniel	SPD	Bäckermeister
Spin, Jan	SPD	Rentner
Seidemann, Helmut	SPD	Pensionär
Venema, Arnold	FDP	Landwirt
Bruhns, Annäus	CDU	Angestellter
Wübbena, Ento	CDU	Landwirtschaftsmeister
Krebs, Kerstin	CDU	Kauffrau
Dr. Eberlei, Walter	Jemgum 21	Politikwissenschaftler
Bergmans, Carola	Jemgum 21	Holzbildhauerin
Gottwald, Dieter	Wir für Jemgum	Unternehmer

Jemgum, 06.07.2020

Aufgestellt:

Bestätigt:

Rainer Smidt
Fachbereichsleiter Finanzen

Hans-Peter Heikens
Bürgermeister

Anlage 1
zum Bilanzanhang

Rechenschafts-
bericht

Rechenschaftsbericht

1. Allgemeines

Nach § 128 (3) Nr. 1 NKomVG i. V. m. § 57 KomHKVO ist dem Jahresabschluss der Gemeinde Jemgum ein Rechenschaftsbericht beizufügen. In diesem sind der Verlauf der Haushaltswirtschaft und die finanzielle Lage der Gemeinde Jemgum so darzustellen, dass ein den tatsächlichen Verhältnissen entsprechendes Bild vermittelt wird. Dabei sind die wichtigen Ereignisse des Jahresabschlusses und erhebliche Abweichungen der Jahresergebnisse von den Haushaltsansätzen zu erläutern und es ist eine Bewertung der Abschlussrechnungen vorzunehmen.

Der Rechenschaftsbericht soll auch Vorgänge von besonderer Bedeutung, die nach dem Schluss des Haushaltsjahres eingetreten sind, und zu erwartende mögliche Risiken von besonderer Bedeutung darstellen. Der Rechenschaftsbericht lehnt sich somit an den Lagebericht nach § 289 HGB an.

1.1. Verlauf der Haushaltswirtschaft

Der Ergebnishaushalt 2019 schließt mit einem Jahresfehlbetrag von insgesamt 3.577.397,46 € ab. Der Ergebnishaushalt zeigt dabei folgende Ergebnisse auf:

	Haushaltsansatz	Jahresergebnis	mehr (+) wenig (-)
Ordentliche Erträge	4.901.300,00 €	5.026.501,65 €	125.201,65 €
Ordentliche Aufwendungen ¹	9.993.639,47 €	8.653.600,06 €	-1.340.039,41 €
Ordentliches Ergebnis	-5.092.339,47 €	-3.627.098,41 €	1.465.241,06 €
Außerordentliche Erträge	3.000,00 €	49.700,95 €	46.700,95 €
Außerordentliche Aufwendungen	3.000,00 €	0,00 €	-3.000,00 €
Außerordentliches Ergebnis	0,00 €	49.700,95 €	49.700,95 €
Jahresergebnis	-5.092.339,47 €	-3.577.397,46 €	1.514.942,01 €

¹ Zusätzlich zu den betreffenden Haushaltsansätzen wurden Haushaltsreste und sonstige Ermächtigungen berücksichtigt.

	Haushaltsansatz	Jahresergebnis	mehr (+) wenig (-)
Ordentliche Erträge	4.901.300,00 €	5.026.501,65 €	125.201,65 €
Ordentliche Aufwendungen ¹	9.993.639,47 €	8.653.600,06 €	-1.340.039,41 €
Ordentliches Ergebnis	-5.092.339,47 €	-3.627.098,41 €	1.465.241,06 €
Außerordentliche Erträge	3.000,00 €	49.700,95 €	46.700,95 €
Außerordentliche Aufwendungen	3.000,00 €	0,00 €	-3.000,00 €
Außerordentliches Ergebnis	0,00 €	49.700,95 €	49.700,95 €
Jahresergebnis	-5.092.339,47 €	-3.577.397,46 €	1.514.942,01 €

¹ Zusätzlich zu den betreffenden Haushaltsansätzen wurden Haushaltsreste und sonstige Ermächtigungen berücksichtigt.

Abweichungen:

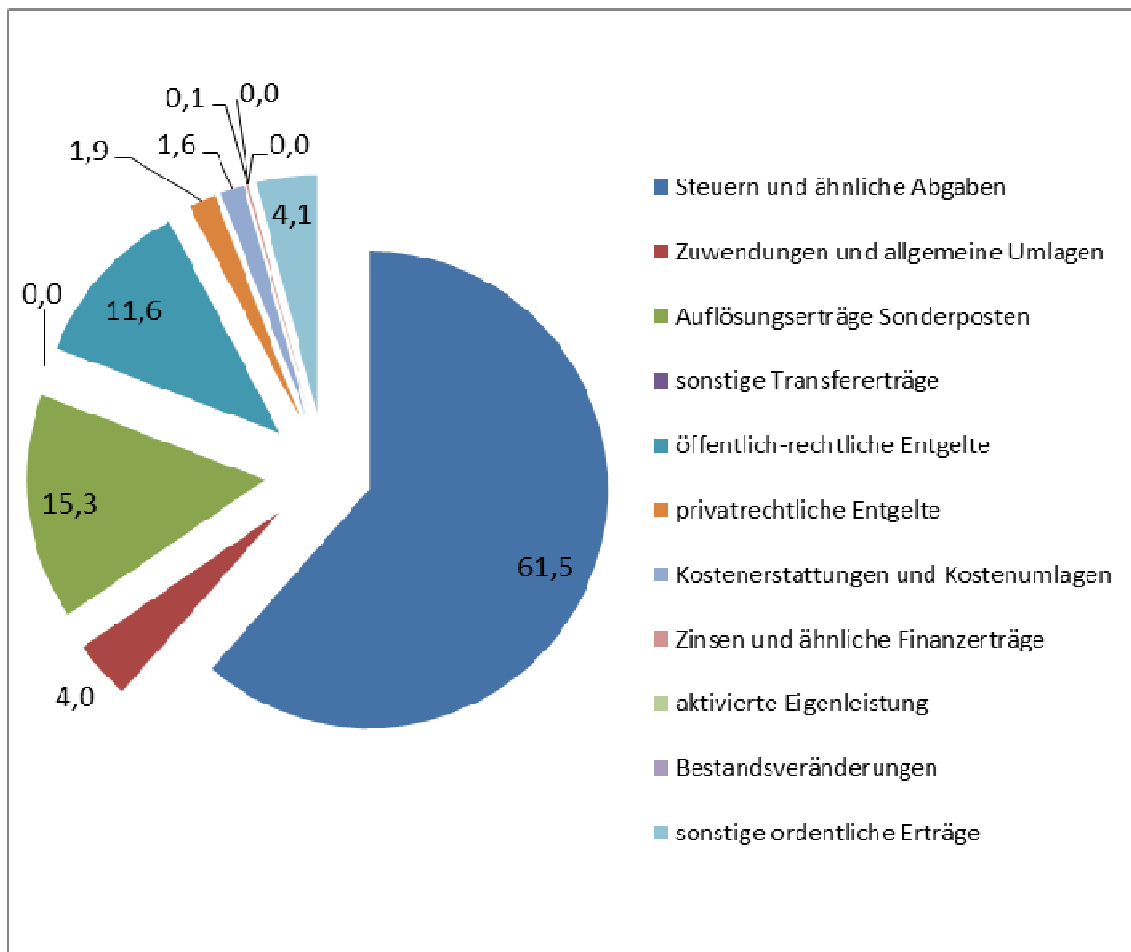
Bei den ordentlichen Erträgen konnten Mehrerträge gegenüber den Haushaltsansätzen in Höhe von 125.201,65 € erwirtschaftet werden. Diese resultieren in erster Linie aus Mehrerträgen bei den Zuwendungen und allgemeinen Umlagen.

Die ordentlichen Aufwendungen weichen um 1.340.039,41 € von den geplanten Ansätzen ab. Bei den Aufwendungen für Sach- und Dienstleistungen waren insgesamt 1.118.033,37 € weniger als der ursprüngliche Haushaltsansatz erforderlich.

Auf den Unterhaltungskonten sind verschiedene Maßnahmen im Bereich der Schulen und bei den Gemeindestraßen nicht bzw. nicht abschließend umgesetzt worden. Die Mittel sind nach 2020 übertragen worden. Zudem sind in den Bereichen Grundstücks- und Gebäudemanagement sogenannte Grundbeträge eingeplant, um auf unvorhergesehene Ereignisse reagieren zu können. Diese Beträge mussten in 2019 nicht ausgeschöpft werden.

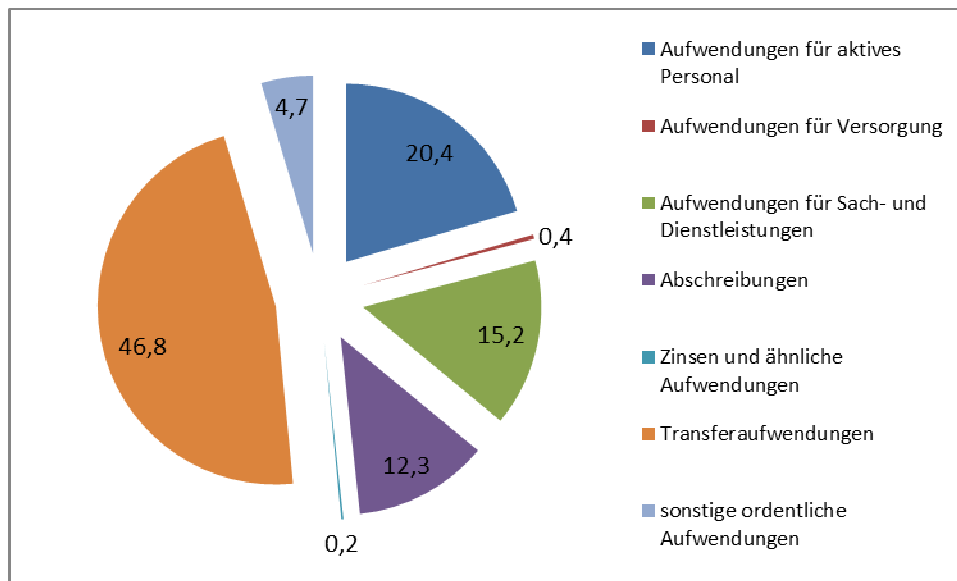
Auf dem Konto „Besondere Verwaltungs- und Betriebsaufwendungen“ sind verschiedene Bauleitplanverfahren nicht abgeschlossen worden. Die Mittel wurden als Haushaltsrest nach 2020 übertragen.

Prozent-Verteilung des Ergebnisses der ordentlichen Erträge:



Mit 61,5 % sind die Steuern und ähnlichen Abgaben die wichtigste Ertragsquelle der Gemeinde Jemgum. Von insgesamt 3.089.722,60 € € entfallen 926.604,97 € auf die Gewerbesteuer.

Prozent-Verteilung des Ergebnisses der ordentlichen Aufwendungen:



Die nachfolgende Aufteilung zeigt die größten Positionen bei den Transferaufwendungen:

Transferaufwendungen:

Zuschüsse an übrige Bereiche	520.253,79 €
Gewerbesteuerumlage	170.325,00 €
Finanzausgleichsumlage	348.040,00 €
Kreisumlage	3.013.008,00 €

Transferaufwendungen:

Zuschüsse an übrige Bereiche	520.253,79 €
Gewerbesteuerumlage	170.325,00 €
Finanzausgleichsumlage	348.040,00 €
Kreisumlage	3.013.008,00 €
Zuschüsse an sonstige öffentl.	2.067,89 €

1.2. Finanzwirtschaftliche Lage

Der Finanzhaushalt der Gemeinde Jemgum hat in 2019 eine negative Finanzmittelveränderung in Höhe von 4.553.332,53 € zu verzeichnen. Der Endbestand an Zahlungsmitteln am 31.12.2019 beträgt -2.319.937,31 €.

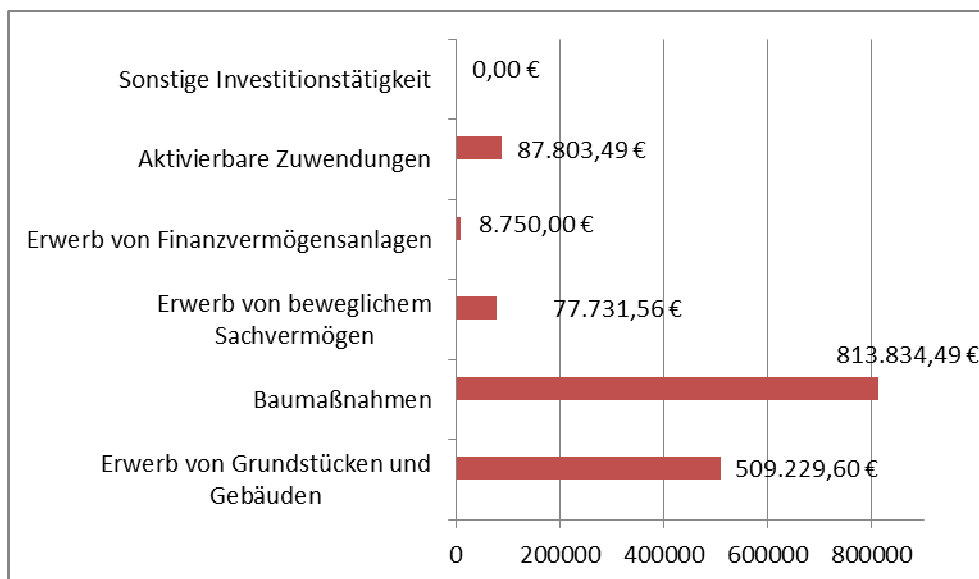
	Haushaltsansatz	Jahresergebnis	mehr (+)/weniger(-)
laufende Verwaltungstätigkeit			
Einzahlungen	4.115.300,00 €	4.332.453,90 €	217.153,90 €
Auszahlungen ¹	9.197.639,47 €	7.529.473,67 €	-1.668.165,80 €
Saldo	-5.082.339,47 €	-3.197.019,77 €	1.885.319,70 €
Investitionstätigkeit			
Einzahlungen ¹	618.100,00 €	169.275,72 €	-448.824,28 €
Auszahlungen ¹	2.701.454,67 €	1.497.349,14 €	-1.204.105,53 €
Saldo	-2.083.354,67 €	-1.328.073,42 €	755.281,25 €
Finanzierungstätigkeit			
Einzahlungen	0,00 €	0,00 €	0,00 €
Auszahlungen	29.000,00 €	28.439,34 €	-560,66 €
Saldo	-29.000,00 €	-28.439,34 €	560,66 €
Haushaltsunwirksame Zahlungen	0,00 €	200,00 €	200,00 €
Finanzmittelveränderung	-7.194.694,14 €	-4.553.332,53 €	

¹ Zusätzlich zu den betreffenden Haushaltsansätzen wurden Haushaltsreste und sonstige Ermächtigungen berücksichtigt.

	Haushaltsansatz	Jahresergebnis	mehr (+)/weniger(-)
laufende Verwaltungstätigkeit			
Einzahlungen	4.115.300,00 €	4.332.453,90 €	217.153,90 €
Auszahlungen ¹	9.197.639,47 €	7.529.473,67 €	-1.668.165,80 €
Saldo	-5.082.339,47 €	-3.197.019,77 €	1.885.319,70 €
Investitionstätigkeit			
Einzahlungen ¹	618.100,00 €	169.275,72 €	-448.824,28 €
Auszahlungen ¹	2.701.454,67 €	1.497.349,14 €	-1.204.105,53 €
Saldo	-2.083.354,67 €	-1.328.073,42 €	755.281,25 €
Finanzierungstätigkeit			
Einzahlungen	0,00 €	0,00 €	0,00 €
Auszahlungen	29.000,00 €	28.439,34 €	-560,66 €
Saldo	-29.000,00 €	-28.439,34 €	560,66 €
Haushaltsunwirksame Zahlungen	0,00 €	200,00 €	200,00 €
Finanzmittelveränderung	-7.194.694,14 €	-4.553.332,53 €	

¹ Zusätzlich zu den betreffenden Haushaltsansätzen wurden Haushaltsreste und sonstige Ermächtigungen berücksichtigt.

Verteilung der Auszahlungen für Investitionstätigkeit:



Bei den Baumaßnahmen handelt es sich im Wesentlichen um den Neubau des Feuerwehr- und Dorfgemeinschaftshaus mit Sanitärgebäude in Ditzum sowie um die Bushaltestelle Neu-Jemgum.

Bei dem Erwerb von Grundstücken und Gebäuden handelt es sich im Wesentlichen um den Flächenankauf für das geplante Gewerbegebiet in Holtgaste.

1.3. Bewertung der Jahresabschlussrechnungen

Zur Bewertung der Jahresabschlussrechnungen werden die Posten der Ergebnisrechnung, der Finanzrechnung und der Bilanz nach betriebswirtschaftlichen Gesichtspunkten geordnet. Die Daten für die Analyse werden sowohl der Bilanz als auch der Ergebnisrechnung, der Finanzrechnung, dem Anhang und den Anlagen entnommen.

Die Aussagekraft erhöht sich, wenn mehrere aufeinander folgende Jahresabschlüsse und die Jahresabschlüsse mehrerer Gemeinden einbezogen und Vergleiche angestellt werden. Auf eine intensivere Bewertung der einzelnen Kennzahlen wird im weiteren Verlauf teilweise verzichtet, da bei der Betrachtung der einzelnen Jahresabschlüsse in bestimmten Bereichen nur Vermutungen geäußert werden können.

1.3.1. Bewertung der Ergebnisrechnung

An dieser Stelle werden die wesentlichen Geschehnisse des zurückliegenden Haushaltsjahres berücksichtigt und auch die Fakten dargestellt, durch die das Ergebnis positiv oder negativ beeinflusst wurde.

1.3.1.1. Ordentliche Erträge

Die ordentlichen Erträge weisen einen Mehrertrag in Höhe von 125.201,65 € gegenüber dem Haushaltsansatz aus.

Der Mehrertrag ist im Wesentlichen durch Mehrerträge bei den Zuwendungen und allgemeinen Umlagen entstanden:

Die größte Ertragsposition sind die Steuern und ähnlichen Abgaben.

Es ergibt sich am Jahresende folgende Steuerquote:

Steuerquote	31.12.2018	31.12.2019
$\frac{\text{Steuererträge}}{\text{ordentliche Erträge}} \times 100\%$	71,03 %	61,47 %
$\frac{5.054.196,38 \text{ €}}{7.115.777,48 \text{ €}} \times 100\%$		
$\frac{3.089.722,60 \text{ €}}{5.026.501,65 \text{ €}} \times 100\%$		

Steuerquote	31.12.2018	31.12.2019
$\frac{\text{Steuererträge}}{\text{ordentliche Erträge}} \times 100\%$	71,03 %	61,47 %
$\frac{5.054.196,38 \text{ €}}{7.115.777,48 \text{ €}} \times 100\%$		
$\frac{3.089.722,60 \text{ €}}{5.026.501,65 \text{ €}} \times 100\%$		

Die Steuerquote zeigt zum einen, inwieweit die Gemeinde Jemgum sich selbst finanzieren kann und zum zweiten auch, wie sehr die Gemeinde Jemgum von Steuererträgen abhängig ist. Da sich der Konjunkturverlauf positiv, aber auch negativ auf die Steuererträge auswirken kann, unterliegen gerade die Steuererträge erheblichen Schwankungen. Eine hohe Steuerkraft deutet i.d.R. auf eine hohe Finanzkraft der Gemeinde Jemgum hin.

Im Jahre 2019 lag die Steuerquote bei 61,47 %. Im Vergleich dazu lag die Steuerquote 2018 bei 71,03 %. Im Ergebnis bleibt festzustellen, dass die Steuerquote deutlich gesunken ist. Dieses ist im Wesentlichen auf Umstrukturierungen bei größeren Firmen und den damit im Zusammenhang stehenden Einbruch bei den Gewerbesteuererträgen zurückzuführen.

Bei den Auflösungen aus Sonderposten wurden insgesamt Erträge in Höhe von 770.230,38 € erzielt.

Bei den privatrechtlichen Entgelten sind Erträge in Höhe von 93.447,05 € erzielt worden, eingeplant waren 70.900 €.

Die Finanzerträge mit 6.887,03 € sind in erster Linie auf die Erträge aus der Beteiligung an der Entwicklungsgesellschaft Rheiderland in Höhe von 5.369,18 € und der Verzinsung von Steuernachforderungen in Höhe von 1.506,04 €.

Die sonstigen ordentlichen Erträge mit 205.514,44 € bestehen zum größten Teil aus der Konzessionsabgabe in Höhe von 199.270,80 € (Plan 180.000 €).

1.3.1.2. Ordentliche Aufwendungen

Das Ergebnis der ordentlichen Aufwendungen weist Minderaufwendungen in Höhe von 1.340.039,41 € gegenüber dem Haushaltsansatz 2019 aus. Die Zusammensetzungen der einzelnen Posten und eventuelle Abweichungen werden im Folgenden näher erläutert.

Die Aufwendungen für Personal liegen mit 1.763.989,44 € etwa 86.910,56 € unter dem geplanten Haushaltsansatz für das Haushaltsjahr 2019.

Personalintensität	31.12.2018	31.12.2019
$\frac{\text{Personalaufwendungen}}{\text{ordentliche Aufwendungen}} \times 100\%$		
$\frac{1.717.610,69 \text{ €}}{9.588.579,12 \text{ €}} \times 100\%$	17,91 %	
$\frac{1.763.989,44 \text{ €}}{8.653.600,06 \text{ €}} \times 100\%$		20,38 %

Personalintensität	31.12.2018	31.12.2019
$\frac{\text{Personalaufwendungen}}{\text{ordentliche Aufwendungen}} \times 100\%$		
$\frac{1.717.610,69 \text{ €}}{9.588.579,12 \text{ €}} \times 100\%$	17,91 %	
$\frac{1.763.989,44 \text{ €}}{8.653.600,06 \text{ €}} \times 100\%$		20,38 %

Die Personalintensität gibt Aufschluss darüber, welchen Anteil die Personalaufwendungen an den gesamten ordentlichen Aufwendungen haben. Im Allgemeinen nehmen die Personalaufwendungen im kommunalen Bereich einen großen Teil ein. Im Jahre 2019 lag die Personalintensität bei etwa

20,38 % und damit um ca. 2,47% höher als im Jahre 2018. Die Aufwendungen für Personal sind dabei in vergleichbarer Größenordnung. Die Differenz zum Vorjahr ist mit dem Verhältnis der Personalaufwendungen zu den ordentlichen Aufwendungen zu begründen. Die ordentlichen Aufwendungen sind um eine knappe Millionen geringer als im Vorjahr.

Die Aufwendungen für Sach- und Dienstleistungen in Höhe von 1.317.639,36 € umfassen die Unterhaltung und Bewirtschaftung des Vermögens, den Verbrauch von Sach- und Dienstleistungen sowie die Erstattung von Aufwendungen an Dritte. Dabei sind Einsparungen von rd. 1.118.033,37 € zu verzeichnen.

Auf den Unterhaltungskonten sind verschiedene Maßnahmen im Bereich der Schulen und bei den Gemeindestraßen nicht bzw. nicht abschließend umgesetzt worden. Die Mittel sind wurden nach 2020 übertragen. Zudem sind in den Bereichen Grundstücks- und Gebäudemanagement sogenannte Grundbeträge eingeplant, um auf unvorhergesehene Ereignisse reagieren zu können. Diese Beträge mussten in 2019 nicht ausgeschöpft werden.

Auf dem Konto „Besondere Verwaltungs- und Betriebsaufwendungen sind verschiedene Bauleitplanverfahren nicht abgeschlossen worden. Die Mittel wurden als Haushaltsrest nach 2020 übertragen.

Bei den in der Ergebnisrechnung der Gemeinde Jemgum ausgewiesenen Abschreibungen handelt es sich um planmäßige (lineare) Abschreibungen des gesamten Anlagevermögens. Insgesamt mussten 1.061.450,01 € für die Abschreibungen aufgewendet werden, geplant waren 946.700 €.

Abschreibungsintensität	31.12.2018	31.12.2019
$\frac{\text{Abschreibungen}}{\text{ordentliche Aufwendungen}} \times 100\%$		
$\frac{1.048.662,31 \text{ €}}{9.588.579,12 \text{ €}} \times 100\%$	10,94 %	
$\frac{1.061.450,01 \text{ €}}{8.653.600,06 \text{ €}} \times 100\%$		12,27 %

Abschreibungsintensität	31.12.2018	31.12.2019
$\frac{\text{Abschreibungen} \times 100\%}{\text{ordentliche Aufwendungen}}$		
$\frac{1.048.662,31 \text{ €} \times 100\%}{9.588.579,12 \text{ €}}$	10,94 %	
$\frac{1.061.450,01 \text{ €} \times 100\%}{8.653.600,06 \text{ €}}$		12,27 %

Die Abschreibungsintensität zeigt zum einen, in welchem Umfang die Gemeinde Jemgum durch die Abnutzung des Anlagevermögens belastet wird und zum anderen, welcher Anteil der gesamten ordentlichen Aufwendungen auf Abschreibungen des Anlagevermögens entfällt. Eine niedrige Abschreibungsintensität kann ein Hinweis auf einen Investitionsbedarf sein, da vermutet werden kann, dass gegebenenfalls ein Substanzverbrauch eingetreten sein könnte und das Anlagevermögen der Gemeinde Jemgum überaltert und größtenteils bereits abgeschrieben ist. Demgegenüber kann ein niedriger Wert auch aus der langen Nutzungsdauer des Infrastrukturvermögens oder der niedrigen Bewertung resultieren. Ein hoher Wert der Kennzahl „Abschreibungsintensität“ lässt auf einen hohen Anteil des abschreibungspflichtigen Anlagevermögens schließen. Dieser Wert kann bei Kommunen mit einem hohen Anteil an Grundstücken, Gebäuden und Infrastruktur durchaus hoch ausfallen.

Die Abschreibungsintensität lag in den ersten beiden Jahren der doppelten Haushaltsführung bei etwa 14 %. Im Jahre 2019 ergibt sich eine Abschreibungsintensität in Höhe von 12,27 %. Der Wert liegt innerhalb des realistischen Wertes zwischen 10 und 15 %.

Kapitaldienstanteil	31.12.2018	31.12.2019
$\frac{\text{Zinsaufwendungen} + \text{Abschreibungen Fin-Vermögen} \times 100\%}{\text{ordentliche Erträge}}$		
$\frac{9.074,03 \text{ €} \times 100\%}{7.115.777,48 \text{ €}}$	0,13 %	
$\frac{20.675,00 \text{ €} \times 100\%}{5.026.501,65 \text{ €}}$		0,41 %

Der Kapitaldienstanteil (hier in vereinfachter Variante) zeigt den Anteil der ordentlichen Erträge, der für die Zinsaufwendungen und Abschreibungen benötigt wird. Allgemein wird ein Anteil bis zu 15 % als noch tragbar angesehen. Mit unter 1% liegt die Gemeinde Jemgum in einem hervorragenden Rahmen.

Transferaufwendungen sind Zahlungen an Dritte, ohne dass es eine Gegenleistung gibt. Die größten Positionen sind die Kreisumlage (3,013 Mio. €), die Gewerbesteuerumlage (170.325 €) sowie der Betriebskostenzuschuss an den Kindergartenverein Niederrheiderland e.V (429.000 €). Die Finanz-

ausgleichsumlage an das Land Niedersachsen beträgt 348.040 €. Insgesamt betragen die Transferaufwendungen 4.053.694,68 € und liegen damit mit 134.305,32 Euro unter den Planwert.

Bei den sonstigen ordentlichen Aufwendungen ergeben sich Minderaufwendungen in Höhe von 125.689,27 €. Die Abweichung liegt im Wesentlichen im Bereich der Geschäftsaufwendungen begründet.

1.3.1.3. Außerordentliche Erträge und Aufwendungen

Im Haushaltsjahr 2019 sind keine außerordentlichen Aufwendungen gebucht. Dem gegenüber stehen außerordentliche Erträge in Höhe von 49.700,95 €, so dass ein Überschuss des außerordentlichen Ergebnisses in Höhe von 49.700,95 € erwirtschaftet wurde. Im Wesentlichen ergeben sich die außerordentlichen Erträge aus der Veräußerung von Grundstücken und Gebäuden. (32.203,38 €).

Insgesamt ergibt sich im Haushaltsjahr 2019 ein Jahresfehlbetrag in Höhe von 3.577.397,46 €.

1.3.2. Bewertung der Finanzrechnung

An dieser Stelle werden die wesentlichen Geschehnisse des zurückliegenden Haushaltsjahres berücksichtigt und auch die Fakten dargestellt, durch die die Finanzrechnung positiv oder negativ beeinflusst wurde.

Die Ein- und Auszahlungen auslaufender Verwaltungstätigkeit stellen die tatsächlichen zahlungswirksamen Vorgänge aus der Ergebnisrechnung zuzüglich der jeweiligen Kassenreste aus Vorjahren dar.

In der Finanzrechnung hat die Gemeinde Jemgum das Haushaltsjahr 2019 mit -4.553.332,53 € abgeschlossen. Dadurch hat sich die Liquidität im Vergleich zum Vorjahr verringert. Insgesamt verfügt die Gemeinde Jemgum am Ende des Haushaltsjahres 2019 über -2.319.937,31 € an liquiden Mitteln (Endbestand an Zahlungsmitteln).

1.3.2.1. Einzahlungen aus Investitionstätigkeit

Die Position Zuwendung für Investitionstätigkeit bildet im Wesentlichen die Sonderposten für Investitionszuweisungen und -zuschüsse vom Bund oder Land, von Gemeinden oder übrigen Bereichen ab. In 2019 sind 58.300,00 € eingegangen. Der Betrag setzt sich aus dem Sonderposten für den Ausbau der Bushaltestelle Neu-Jemgum sowie der Teilförderung des Multifunktionsplatzes in Ditzum zusammen.

Bei den Beiträgen und ähnlichen Entgelten für Investitionstätigkeit ergeben sich Mehreinzahlungen in Höhe von 1.793,23 € (Plan 0 €). Dies sind vor allem Straßenausbau- und Kanalbaubeiträge.

Bei den Veräußerungen von Sachvermögen sind im Wesentlichen die Grundstücks- und Gebäudeveräußerungen, größtenteils die Veräußerung von Baugrundstücken, zu nennen. Insgesamt wurden Einzahlungen in Höhe von 109.182,49 € erzielt (Plan 33.000 €).

1.3.2.2. Auszahlungen aus Investitionstätigkeit

Die Summe der Auszahlungen aus Investitionstätigkeit beträgt 1.497.349,14 €.

Bei dem Erwerb von Grundstücken und Gebäuden wurde eine Gesamtermächtigung inkl. der Ermächtigungen aus dem Vorjahre von insgesamt 518.000,00 € veranschlagt. Die tatsächlich geflossenen Mittel betragen 509.229,60 €.

Im Wesentlichen handelt es sich hier um den Flächenankauf für das geplante Gewerbegebiet in Holtgaste.

Die Position Auszahlung für Baumaßnahmen fasst die Auszahlungen für die verschiedenen Hoch- und Tiefbaumaßnahmen zusammen. Hier stand eine Gesamtermächtigung inkl. der Haushaltsreste in Höhe von 1.485.487,76 € zur Verfügung. Die tatsächlich geflossenen Mittel betragen jedoch nur 813.834,49 €. Im Wesentlichen handelt es um Auszahlungen für den Multifunktionsplatz sowie den Neubau des Feuerwehr- und Dorfgemeinschaftshaus mit Sanitärgebäude in Ditzum.

Der Erwerb von beweglichem Sachvermögen spiegelt im Wesentlichen die Auszahlungen für den Erwerb von beweglichen Vermögensgegenständen über 1.000 € und Sachgesamtheiten wider. Hierbei haben sich Minderauszahlungen in Höhe von 391.017,35 € ergeben.

1.3.2.3. Ein- und Auszahlungen aus Finanzierungstätigkeit

Die Ein- und Auszahlungen aus Finanzierungstätigkeiten konnten wie geplant umgesetzt werden. Bei den Auszahlungen wurde die ordentliche Tilgung für die Kredite aus der Kreisschulbaukasse und die ordentliche Tilgung für den im Jahr 2018 aufgenommen Investitionskredit in Höhe von insgesamt 28.439,34 € gebucht.

1.3.3. Bewertung der Bilanz

In der folgenden Bilanzübersicht wird die Schlussbilanz vom 31.12.2019 der Schlussbilanz am 31.12.2018 gegenübergestellt, wobei detailliertere Angaben bereits im Anhang zur Bilanz gemacht worden sind.

Dabei werden die Aktiva zur Darstellung der Vermögensstruktur in Immaterielles Vermögen, Sachvermögen sowie in Finanzvermögen gegliedert.

Die Prozentzahlen beschreiben das Verhältnis der jeweiligen Bilanzposition zur Bilanzsumme.

<u>Aktiva</u>	31.12.2018		31.12.2019		mehr(+)/ weniger(-)
		%		%	
Immaterielles Vermögen	119.951,11 €	0,40	226.006,85 €	0,81	106.055,74 €
Lizenzen	17.029,94 €	0,06	46.119,16 €	0,16	29.089,22 €
Investitionszuschüsse	102.921,17 €	0,34	179.887,69 €	0,64	76.966,52 €
Sachvermögen	27.259.962,30 €	91,28	27.553.767,94 €	98,38	293.805,64 €
unbebaute Grundstücke	1.925.384,04 €	6,45	2.413.799,15 €	8,62	488.415,11 €
bebaute Grundstücke	5.966.975,81 €	19,98	5.831.038,92 €	20,82	-135.936,89 €
Infrastrukturvermögen	17.205.855,07 €	57,61	16.494.575,16 €	58,89	-711.279,91 €
Bauten a. fremden Grund	154.825,33 €	0,52	150.824,59 €	0,54	-4.000,74 €
Kunstgegenstände etc.	44.581,08 €	0,15	43.914,61 €	0,16	-666,47 €
Maschinen, Fahrzeuge	673.211,64 €	2,25	613.012,59 €	2,19	-60.199,05 €
BGA	377.944,27 €	1,27	391.591,12 €	1,40	13.646,85 €
Anlagen im Bau	911.185,06 €	3,05	1.615.011,80 €	5,77	703.826,74 €
Finanzvermögen	224.253,68 €	0,75	138.339,15 €	0,49	-85.914,53 €
Beteiligungen	43.826,75 €	0,15	48.226,45 €	0,17	4.399,70 €
Ausleihungen	2.931,02 €	0,01	2.931,02 €	0,01	0,00 €
Öffentl.-rechtl. Forderung	106.393,96 €	0,36	12.591,34 €	0,04	-93.802,62 €
Ford. Transferleistungen	0,00 €	0,00	0,00 €	0,00	0,00 €
sonst. Privatr. Forderung	2.407,05 €	0,01	2.904,60 €	0,01	497,55 €
sonst. Vermögensgegenst	68.694,90 €	0,23	71.685,74 €	0,26	2.990,84 €
Liquide Mittel	2.233.395,22 €	7,48	59.474,71 €	0,21	-2.173.920,51 €
Aktive Rechnungsabgrenz	27.379,52 €	0,09	31.238,58 €	0,11	3.859,06 €
<u>Bilanzsumme</u>	29.864.941,83 €		28.008.827,23 €		-1.856.114,60 €

Die Bilanzsumme hat sich gegenüber 2018 um 1.856.114,60 € auf 28.008.827,23 € reduziert.

Veränderungen beim immateriellen Vermögen gab es in erster Linie durch den Erwerb und die damit verbundene Aktivierung von Software-Lizenzen sowie durch die geleisteten Investitionszuschüsse.

Die Zusammensetzung und Entwicklung des Sachvermögens und die dazugehörigen Abschreibungen sind der als Anlage zum Anhang beigefügten Anlagenübersicht zu entnehmen. Die Veränderungen beim Sachvermögen sind auf die An- und Verkäufe vom Sachvermögen sowie auf Abschreibungen zurückzuführen.

Das Finanzvermögen hat sich gegenüber 2018 um 85.914,53 € verringert. Bei den Öffentlich-rechtlichen Forderungen hat sich bei einer Minderung um 93.802,62 € die größte Veränderung ergeben.

Die liquiden Mittel sind im Haushaltsjahr 2019 auf 59.474,71 € gesunken. Zusätzlich musste ein Liquiditätskredit in Höhe von 2.379.412,02 € bei der Sparkasse in Anspruch genommen werden. Der Stand der liquiden Mittel beträgt somit zum Jahresende 2019 insgesamt -2.319.937,31 €.

Der aktive Rechnungsabgrenzungsposten ist im Verhältnis zum Vorjahr um 3.859,06 € gestiegen.

1.3.3.1. Beurteilung der Anlagenfinanzierung

Grundsätzlich ist bei der Finanzierung des Anlagevermögens eine Fristenkongruenz anzustreben, d. h., dass das langfristig gebundene Anlagevermögen in der Regel auch langfristig finanziert sein sollte. Um festzustellen, inwieweit das Anlagevermögen langfristig finanziert ist, kann die Kennzahl „Anlagendeckungsgrad“ angewandt werden. Diese zeigt an, wie viel Prozent des Anlagevermögens langfristig durch das Basis-Reinvermögen sowie die Sonderposten aus Zuwendungen und Beiträgen finanziert sind. Die Finanzierung des Anlagevermögens ist zugleich ein wichtiger Maßstab zur Beurteilung der Kapitalausstattung und damit der finanziellen Stabilität der Gemeinde Jemgum. Die finanzielle Stabilität kann als sehr gut bezeichnet werden, wenn das Anlagevermögen voll durch das Basis-Reinvermögen und die Sonderposten gedeckt ist.

Anlagendeckungsgrad	31.12.2018	31.12.2019
$\frac{\text{Basis-Reinvermögen} + \text{Sonderposten}}{\text{Anlagevermögen}} \times 100\%$		
$\frac{21.304.875,68 \text{ €} \times 100\%}{27.604.167,09 \text{ €}}$	77,18 %	
$\frac{20.592.945,30 \text{ €} \times 100\%}{28.248.091,22 \text{ €}}$		72,90 %

Der Anlagendeckungsgrad erreicht am 31.12.2019 einen Wert von 72,90%. Somit ist der Anlagendeckungsgrad gegenüber dem Vorjahr leicht gesunken. Es kann festgehalten werden, dass das Anlagevermögen der Gemeinde Jemgum zu mehr als 2/3 durch das Basis-Reinvermögen und die Sonderposten finanziert ist, somit fast ausschließlich langfristig.

Reinvestitionsquote	31.12.2018	31.12.2019
$\frac{\text{Zugänge Anlagevermögen}}{\text{AfA auf Anlagevermögen}} \times 100\%$		
$\frac{2.050.276,79 \text{ €} \times 100\%}{1.038.432,44 \text{ €}}$	197,44 %	
$\frac{1.496.975,27 \text{ €} \times 100\%}{1.011.384,78 \text{ €}}$		148,01 %

Die Reinvestitionsquote gibt darüber Auskunft, in welchem Umfang die Gemeinde Jemgum Neuinvestitionen durch jährliche Abschreibungen erwirtschaften kann. Eine stetige Investitionstätigkeit ist für die Gemeinde Jemgum mit dem Ziel der Substanzerhaltung von großer Bedeutung für die Aufgabenerfüllung. Ein Wert der Reinvestitionsquote von über 100 % deutet auf Erweiterungen des Anlagevermögens hin. Dagegen deutet ein Wert von unter 100 % darauf hin, dass die Abschreibungen möglicherweise nicht in voller Höhe reinvestiert werden konnten und gegebenenfalls ein Substanzverbrauch eingetreten ist. Die Reinvestitionsquote erreicht in 2019 ein Wert von 148,01 % und liegt somit deutlich über 100 %.

1.3.3.2. Beurteilung des Vermögensaufbaues

Bei der Beurteilung des Vermögensaufbaus wird zunächst der Anteil des Anlagevermögens (Sachvermögen abzüglich Vorräte) am Gesamtvermögen betrachtet. Anlagen binden langfristig Kapital und verursachen erhebliche fixe Aufwendungen und Kosten wie z. B. Abschreibungen, Instandhaltungen u.a., die unabhängig von der Beschäftigungs- und Erfolgslage der Gemeinde Jemgum anfallen. Der Anteil des Anlagevermögens wird bei der Gemeinde Jemgum mit ihrem hohen Anteil an Grundstücken, Gebäuden und Infrastruktur jedoch immer relativ hoch ausfallen. Eine geringe Anlagenintensität kann ein Indiz dafür sein, dass das Anlagevermögen der Gemeinde Jemgum überaltert und größtenteils bereits abgeschrieben ist. Demgegenüber lässt eine hohe Anlagenintensität möglicherweise auf eine geringe Anpassungsfähigkeit schließen. Denn je höher der Anteil des abschreibungspflichtigen Anlagevermögens ist, desto weniger kann die Gemeinde Jemgum die veränderte Finanzsituation beeinflussen, da die Abschreibungen erhebliche fixe Aufwendungen verursachen.

Anlagenintensität	31.12.2018	31.12.2019
$\frac{\text{Anlagevermögen} \times 100\%}{\text{Bilanzsumme}}$		
$\frac{27.423.740,16 \text{ €} \times 100\%}{29.864.941,83 \text{ €}}$	91,83 %	
$\frac{27.828.001,54 \text{ €} \times 100\%}{28.008.827,23 \text{ €}}$		99,35 %

Die Anlagenintensität am 31.12.2019 in Höhe von 99,35 % bedeutet, dass das gesamte Vermögen langfristig als Anlagevermögen der Gemeinde Jemgum gebunden ist. Hieraus kann ebenfalls geschlossen werden, dass das Anlagevermögen der Gemeinde Jemgum nicht überaltert ist. Ebenso lässt dieser Wert darauf schließen, dass aufgrund der nur relativ geringen zu erwartenden Veränderungen dieses Wertes die Aufwendungen für Abschreibungen weiterhin in konstanter Höhe zu erwarten sind.

1.3.3.3. Beurteilung der Zahlungsfähigkeit

Die Zahlungsfähigkeit einer Kommune lässt sich aus dem Verhältnis der liquiden Mittel zu den fälligen Verbindlichkeiten ermitteln. Es ist zu prüfen, ob die liquiden Mittel ausreichen, das kurzfristig fällige Fremdkapital zu decken (Liquidität 1. Grades). Diese Kennzahl gibt stichtagsbezogen Aufschluss über die kurzfristige Zahlungsfähigkeit der Gemeinde Jemgum und die Notwendigkeit, Kredite zur Sicherung der Liquidität aufzunehmen. Die Aussagekraft dieser Kennzahl ist jedoch dadurch beschränkt, dass die Liquiditätslage nur zum Bilanzstichtag beurteilt werden kann. Die aktuelle oder zukünftige Liquiditätslage wird nicht bewertet.

Liquidität 1. Grades	31.12.2018	31.12.2019
$\frac{\text{liquide Mittel} \times 100\%}{\text{kurzfristige Schulden}}$		
$\frac{2.233.395,22 \text{ €} \times 100\%}{441.782,22 \text{ €}}$	505,54 %	
$\frac{59.474,71 \text{ €} \times 100\%}{2.802.549,94 \text{ €}}$		2,12 %

Der Wert dieser Kennzahl sagt grundsätzlich aus, dass die kurzfristigen Schulden der Gemeinde Jemgum zum Bilanzstichtag nicht mehr durch die liquiden Mittel gedeckt sind. Die kurzfristigen Schulden sind durch die Inanspruchnahme des Liquiditätskredites deutlich gestiegen.

Die Passiva werden zur Darstellung der Kapitalstruktur nach Nettoposition, Schulden (Fremdkapital) und Rückstellungen geordnet.

Passiva			
	31.12.2018	31.12.2019	mehr(+)/ weniger(-)
Nettoposition	24.926.411,92 €	20.637.084,08 €	-4.289.327,84 €
Basis-Reinvermögen	8.314.209,50 €	8.314.209,50 €	0,00 €
Rücklagen	5.553.095,04 €	5.553.095,04 €	0,00 €
Jahresergebnis	-1.931.558,80 €	-5.508.956,26 €	-3.577.397,46 €
Sonderposten	12.990.666,18 €	12.278.735,80 €	-711.930,38 €
Schulden	814.599,47 €	3.161.506,93 €	2.346.907,46 €
Geldschulden	707.183,79 €	3.058.156,47 €	2.350.972,68 €
Verbl. a. kreditähnl. Rechtsg.	0,00 €	0,00 €	0,00 €
Verbl. a. Lieferung u. Leistung	54.136,91 €	59.714,27 €	5.577,36 €
Transferverbindlichkeiten	19.177,89 €	29.002,89 €	9.825,00 €
sonst. Verbindlichkeiten	34.100,88 €	14.633,30 €	-19.467,58 €
Rückstellungen	4.122.709,08 €	4.201.482,26 €	78.773,18 €
Pensionsrückstellungen	3.789.563,90 €	3.885.448,76 €	95.884,86 €
Altersteilzeit u. ähnl.	100.145,18 €	104.033,50 €	3.888,32 €
unterlassene Instandhaltung	105.000,00 €	92.000,00 €	-13.000,00 €
Finanzausgleich	0,00 €	0,00 €	0,00 €
drohende Verpflichtungen	114.000,00 €	99.000,00 €	-15.000,00 €
andere Rückstellungen	14.000,00 €	21.000,00 €	7.000,00 €
Passive Rechnungsabgrenz.	1.221,36 €	8.753,96 €	7.532,60 €
Bilanzsumme	29.864.941,83 €	28.008.827,23 €	-1.856.114,60 €

Die Nettoposition ist auf 20.637.084,08 € vermindert worden. Die Verminderung ist im Wesentlichen auf das negative Jahresergebnis zurückzuführen. Das Jahresergebnis beträgt zum Bilanzstichtag -5.508.956,26 €.

Die Sonderposten haben sich insgesamt um 711.930,38 € verringert. Diese Summe ergibt sich durch die Auflösung von Sonderposten und den Einzahlungen für neue, begonnene Maßnahmen.

Die Schulden der Gemeinde Jemgum haben sich gegenüber dem Vorjahr um 2.346.907,46 € auf insgesamt 3.161.506,93 € erhöht. Die Geldschulden haben sich durch die Inanspruchnahme des Liquiditätskredites abzgl. der Tilgung des Investitionskredites auf 3.058.156,47 € erhöht.

Die Rückstellungen haben sich im Verhältnis zum Vorjahr um 78.773,18 € erhöht. Dies ist im Wesentlichen auf die Erhöhung der Pensionsrückstellung zurückzuführen.

1.3.3.4. Beurteilung der Kapitalausstattung

a) Grad der Unabhängigkeit

Eine allgemein gültige Regel über das Verhältnis zwischen der Nettosition und dem Fremdkapital gibt es nicht. Grundlegend kann aber festgehalten werden, dass die wirtschaftliche Lage und die finanzielle Stabilität einer Kommune umso größer ist, je höher der Anteil der Nettosition ist. Eine hohe Nettosition macht eine Kommune unabhängiger gegenüber Gläubigern und sicherer in Krisenzeiten. Der Selbstfinanzierungsgrad bildet den durch Überschüsse erwirtschafteten Anteil am Basis-Reinvermögen ab. Der Selbstfinanzierungsgrad und damit die Fähigkeit Rücklagen anzusammeln und zur Selbstfinanzierung einzusetzen, kann als Indiz für die finanzielle Stabilität der Gemeinde Jemgum angesehen werden. Je höher der Wert dieser Kennzahl ist, desto positiver kann die finanzielle Lage beurteilt werden.

Selbstfinanzierungsgrad	31.12.2018	31.12.2019
$\frac{\text{Basis-Reinvermögen} \cdot / \cdot \text{Basis-Reinvermögen EÖB}}{\text{Bilanzsumme}} \times 100\%$		
$\frac{3.740.082,37 \text{ €} \times 100\%}{29.864.941,83 \text{ €}}$	12,52 %	
$\frac{162.662,37 \text{ €} \times 100\%}{28.008.827,23 \text{ €}}$		0,58 %

Der Selbstfinanzierungsgrad erreicht am 31.12.2019 einen Wert von 0,58 % und hat sich somit im Vergleich zum Vorjahr deutlich verringert.

b) Grad der Verschuldung

Der Grad der Verschuldung einer Kommune (Schuldenquote) kommt durch den Anteil der Schulden (Fremdkapital) am Gesamtkapital (Bilanzsumme) zum Ausdruck. Zu hohes Fremdkapital bedeutet eine erhebliche Einengung der Selbstständigkeit der Kommune. Für die Beurteilung der Finanzierung ist vor allem auch die Zusammensetzung der Schulden von Bedeutung. Ein relativ hohes kurzfristiges Fremdkapital bedingt eine kurzfristige Bereitstellung von entsprechend hohen flüssigen Mitteln und führt daher zu einer besonderen Belastung der Liquidität.

Die folgenden Kennzahlen zum Fremdkapital (Schulden) zeigen auf, welchen Anteil die Schulden am Gesamtkapital haben und wie sich das Fremdkapital nach der Laufzeit betrachtet im Einzelnen zusammensetzt. Dabei erfolgt eine Unterteilung in kurzfristiges Fremdkapital (Restlaufzeit unter einem Jahr) und langfristiges Fremdkapital (Restlaufzeit über 5 Jahre).

Schuldenquote	31.12.2018	31.12.2019
$\frac{\text{Schulden} \times 100\%}{\text{Bilanzsumme}}$	2,73 %	
$\frac{814.599,47 \text{ €} \times 100\%}{29.864.941,83 \text{ €}}$		
$\frac{3.161.506,93 \text{ €} \times 100\%}{28.008.827,23 \text{ €}}$		11,29 %

Die Schuldenquote der Gemeinde Jemgum liegt am 31.12.2019 bei 11,29 %. im Vergleich zum Vorjahr ist dieser Wert gestiegen. Dies liegt im Wesentlichen an der Inanspruchnahme des Liquiditätskredites.

Nachfolgende Aufstellung gibt Auskunft über die Pro-Kopf-Verschuldung in der Gemeinde Jemgum, bezogen auf die langfristigen Schulden (Kredite).

Pro-Kopf-Verschuldung (nur langfristige Schulden)	31.12.2018	31.12.2019
$\frac{\text{langfr. Schulden}}{\text{Einwohnerzahl}}$	196,88	
$\frac{707.183,79 \text{ €}}{3.592}$		
$\frac{678.744,45 \text{ €}}{3.594}$		188,85

Die Pro-Kopf-Verschuldung ist im Vergleich zum Vorjahr leicht gesunken.

Die Schulden müssen allerdings noch weiter untergliedert und betrachtet werden. Die differenzierten Kennzahlen haben den Vorteil, dass man erkennen kann, zu welchen Zeitpunkten sie abfließen werden und inwieweit die Liquidität zukünftig belastet wird. Die Tilgung von kurzfristigen Schulden belastet schon in naher Zukunft die Liquidität. Daher ist es positiver, wenn der Anteil der kurzfristigen Schulden an den gesamten Schulden gering ist.

Anteil der kurzfristigen Schulden	31.12.2017	31.12.2019
$\frac{\text{kurzfristige Schulden} \times 100\%}{\text{gesamte Schulden}}$		
$\frac{107.415,68 \text{ €} \times 100\%}{814.599,47 \text{ €}}$	13,19 %	
$\frac{2.482.762,48 \text{ €} \times 100\%}{3.161.506,93 \text{ €}}$		78,53 %

Der Anteil der kurzfristigen Schulden am 31.12.2019 ist mit 78,53 % im Vergleich zum Vorjahr gestiegen. Die Steigerung begründet sich in der Inanspruchnahme des Liquiditätskredites.

Anteil der langfristigen Schulden	31.12.2018	31.12.2019
$\frac{\text{langfristige Schulden} \times 100\%}{\text{gesamte Schulden}}$		
$\frac{707.183,79 \text{ €} \times 100\%}{814.599,47 \text{ €}}$	86,81 %	
$\frac{678.744,45 \text{ €} \times 100\%}{3.161.506,93 \text{ €}}$		21,47 %

Der Anteil der langfristigen Schulden zum 31.12.2019 ist im Vergleich zum Vorjahr durch die geleistete Tilgung der Kredite gesunken.

1.4. Aktivierte Baumaßnahmen

Im Haushaltsjahr 2019 sind folgende Maßnahmen fertiggestellt und somit aktiviert worden:

Maßnahme	Kosten Vorjahre	Kosten 2017	Kosten 2018	Kosten 2019	bereits aktiviert	Gesamtkosten
Landschaftssee Ditzum	481.354,85 €	5.712,00 €	0,00 €	0,00 €	464.809,84 €	22.257,01 €
Baumaßnahme Wartehallen	0,00 €	7.540,02 €	39.026,78 €	28.174,43 €		74.741,23 €
	481.354,85 €	13.252,02 €	39.026,78 €			96.998,24 €

2. Vorgänge von besonderer Bedeutung nach Schluss des Haushaltsjahres und zu erwartende mögliche finanzwirtschaftliche Risiken

Für die Entwicklung der Ertragslage der Gemeinde Jemgum ist, zumindest mittelbar, die konjunkturelle Lage in Deutschland maßgeblich. Eine gute Konjunktur geht mit einer guten Auslastungs- und Gewinnlage der Unternehmen einher. Dies wiederum nimmt positiv Einfluss auf die Gewerbesteuer.

Eine gute Beschäftigungslage spiegelt sich beim zu erwartenden Gemeindeanteil an der Einkommenssteuer wider. Auch der Gemeindeanteil an der Umsatzsteuer ist von den genannten Kriterien abhängig.

Die Ende 2019 gute konjunkturelle Lage in Deutschland ist keine Selbstverständlichkeit. Mit Blick auf die Vielzahl der Internationalen Handelskonflikte weltweit, droht in einer globalisierten Welt schnell die Gefahr einer Rezession.

Neben den Handelskonflikten könnte auch die Zinspolitik der Europäischen Zentralbank (EZB) einen negativen Einfluss auf die Wirtschaft haben. Deutschland als Export-Land ist auch darauf angewiesen, dass die Mitgliedsstaaten der Europäischen Union wirtschaftlich stabil sind.

Der Ölpreis ist aktuell auf einem niedrigen Niveau. Die politische Lage in den Förderländern ist allerdings oftmals unsicher und außenpolitisch als schwierig einzuordnen. Die Gefahr von steigenden Ölpreisen ist zumindest mittelfristig gegeben. Ein stark steigender Ölpreis wirkt sich unmittelbar auf die wirtschaftliche Lage in Deutschland aus.

Ferner wird eine steigende Gefahr von Epidemien und Pandemie als finanzwirtschaftliches Risiko eingeschätzt. Eine Pandemie kann in sehr kurzer Zeit die nationale wie auch internationale Wirtschaft lahm legen. Die wirtschaftlichen Folgen einer Pandemie würden sich über mehrere Jahre spürbar auswirken.

Eine Verschlechterung der konjunkturellen Lage würde für die Gemeinde Jemgum bedeuten, dass die Erträge aus der Gewerbesteuer zurückgehen würden. Bei dem Anteil an der Einkommens- und Umsatzsteuer würden ebenfalls weniger Erträge vereinnahmt werden können. Im Falle einer Pandemie würden zusätzlich fehlende Einnahmen aus dem Gästebeitrag sowie bei den Stellplatzgebühren auf dem Wohnmobilstellplatz die Ertragsseite deutlich verringern.

Der Einbruch bei der Gewerbesteuer im Jahr 2018 wirkt sich nicht nur auf die abgeschlossenen Haushaltsjahre, sondern auch auf die Folgejahre aus. Sind in 2017 noch Rekordsummen in Höhe von 8.567,453,00 € eingegangen, so wurden in 2018 lediglich nur 3.000.032,00 € eingenommen. Im Haushaltsjahr 2019 und den Folgejahren wird mit Gewerbesteuereinnahmen in Höhe von ca. 1.100.000 € gerechnet.

Im Bereich des Personals werden in den kommenden Jahren Bedienstete aus Altersgründen ausscheiden und ersetzt werden müssen. Ist dies in größeren Gemeinden als ein normaler Prozess anzusehen, so stellt ein derartiger Generationenwechsel eine kleine Gemeinde vor größere Herausforderungen. Auch werden sich der Fachkräftemangel und die sich daraus ergebene Personalfluktuationsverschärfen. Dies führt zwangsläufig zu höheren Personalaufwendungen. Auch ist die zukünftige Tarifentwicklung ein Unsicherheitsfaktor, der sich auf die finanzielle Lage der Gemeinde Jemgum auswirken kann.

Gerade im Hinblick auf die finanzielle Entwicklung wird klar, dass die Gemeinde Jemgum nicht viel Raum für neue Investitionen hat. Es ist daher gründlich zu prüfen, für welche Maßnahmen Investitionen getätigt werden sollen. Für diese Investitionen sind nach Möglichkeit Fördermittel einzuwerben.

Fazit:

Die Gemeinde Jemgum konnte durch den Einbruch der Gewerbesteuereinnahmen Ihren Haushalt 2020 nicht ausgleichen. Für die zukünftigen Jahre ist aufgrund der Entwicklung auch für die mittelfristige Finanzplanung kein besseres Ergebnis zu erwarten. Aus diesem Grunde sind alle Möglichkeiten zu nutzen, um ein derartiges Ansteigen der Verschuldung der Gemeinde Jemgum zu vermeiden; ein verantwortungsbewusster Umgang mit den Ressourcen ist insbesondere unter Berücksichtigung der Generationengerechtigkeit unbedingt erforderlich. In den kommenden Jahren ist bei der Planung der Investitionstätigkeit genauer darauf zu achten, ob diese Maßnahmen erforderlich sind und in den zeitlichen Rahmen passen.

Jemgum, 17.07.2020

Aufgestellt:

(Smidt)

Fachbereichsleiter Finanzen

Im Rahmen der laufenden Haushaltsüberwachung wurde sichergestellt, dass rechtzeitig auf entsprechende Veränderungen im Einnahmen- und Ausgabenbereich reagiert werden konnte. Nach meiner Ansicht wurden die Grundsätze ordnungsgemäßer Buchführung (GOB) in vollem Umfang beachtet. Durch das interne Kontrollsystem in der Kämmererei ist sichergestellt, dass gravierende Fehlbuchungen ausgeschlossen werden können. Der Jahresabschluss wurde nach bestem Wissen und Gewissen erstellt.

Jemgum, 17.07.2020

(Heikens)

Bürgermeister

Anlage 2 zum Bilanzanhang

Anlagen- Übersicht

Anlagevermögen	Entwicklung der Anschaffungs- und Herstellungswerte						Entwicklung der Abschreibungen						Buchwerte	
	Stand am 31.12. des Vorjahres	Zugänge im Haushaltsjahr	Abgänge im Haushaltsjahr	Umbuchungen im Haushaltsjahr	Stand am 31.12. des Haushaltsjahres	Stand am 31.12. des Vorjahres	Abschreibungen im Haushaltsjahr	Auflösungen	Zuschreibungen im Haushaltsjahr	Stand am 31.12. des Haushaltsjahres	Stand am 31.12. des Haushaltsjahres	am 31.12. des Vorjahres	am 31.12. des Haushaltsjahres	
	-EURO-	-EURO-	-EURO-	-EURO-	-EURO-	-EURO-	-EURO-	-EURO-	-EURO-	-EURO-	-EURO-	-EURO-	-EURO-	
1	2	3	4	5	6	7	8	9	10	11	12	13		
1. Immateriell Vermögen	166.140,83	128.126,79	0,00	0,00	294.267,62	46.189,72	22.071,05	0,00	0,00	68.260,77	226.006,85	119.951,11		
1.1 Konzessionen	0,00	0,00	0,00	0,00	0,00	0,00	0,00	0,00	0,00	0,00	0,00	0,00		
1.2 Lizenzen	41.774,70	40.323,30	0,00	0,00	82.098,00	24.744,76	11.234,08	0,00	0,00	35.978,84	46.119,16	17.029,94		
1.3 Ähnliche Rechte	0,00	0,00	0,00	0,00	0,00	0,00	0,00	0,00	0,00	0,00	0,00	0,00		
1.4 Geleistete Investitionszuw. u. zusch	124.366,13	87.803,49	0,00	0,00	212.169,62	21.444,96	10.836,97	0,00	0,00	32.281,93	179.887,69	102.921,17		
1.5 Aktivierter Umstellungsaufwand	0,00	0,00	0,00	0,00	0,00	0,00	0,00	0,00	0,00	0,00	0,00	0,00		
1.6 Sonst. Immat. Vermögen	0,00	0,00	0,00	0,00	0,00	0,00	0,00	0,00	0,00	0,00	0,00	0,00		
2. Sachvermögen	34.618.711,26	1.360.098,48	76.979,11	0,00	35.901.830,63	7.358.748,96	989.313,73	0,00	0,00	8.348.062,69	27.553.767,94	27.259.962,30		
2.1 Unbebaute Grundstücke	2.140.111,89	531.486,61	43.071,50	0,00	2.628.527,00	214.727,85	0,00	0,00	0,00	214.727,85	2.413.799,15	1.925.384,04		
2.2 Bebaute Grundstücke	6.771.220,21	0,00	33.907,61	0,00	6.737.312,60	804.244,40	102.029,28	0,00	0,00	906.273,68	5.831.038,92	5.966.975,81		
2.3 Infrastrukturvermögen	22.471.857,43	18.317,91	0,00	0,00	22.490.175,34	5.266.002,36	729.597,82	0,00	0,00	5.995.600,18	16.494.575,16	17.205.855,07		
2.4 Bauten auf fremden Grundstücken	186.936,64	0,00	0,00	0,00	186.936,64	32.111,31	4.000,74	0,00	0,00	36.112,05	150.824,59	154.825,33		
2.5 Kunstgegenstände, Denkmäler	51.400,74	0,00	0,00	0,00	51.400,74	6.819,66	666,47	0,00	0,00	7.486,13	43.914,61	44.581,08		
2.6 Maschinen u. techn. Anlagen	1.156.122,24	27.108,18	0,00	0,00	1.183.230,42	482.910,60	87.307,23	0,00	0,00	570.217,83	613.012,59	673.211,64		
2.7 Betriebs- u. Geschäftsausstattung	919.695,34	79.359,04	0,00	0,00	999.054,38	541.751,07	65.712,19	0,00	0,00	607.463,26	391.591,12	377.944,27		
2.9 Geleistete Anzahl., Anlagen im Bau	921.366,77	703.826,74	0,00	0,00	1.625.193,51	10.181,71	0,00	0,00	0,00	10.181,71	1.615.011,80	911.185,06		
3. Finanzvermögen	49.950,43	8.750,00	4.350,00	0,00	54.350,43	6.123,68	0,00	0,00	0,00	6.123,68	48.226,75	43.826,75		
3.1 Anteile a. verb. Unternehmen	0,00	0,00	0,00	0,00	0,00	0,00	0,00	0,00	0,00	0,00	0,00	0,00		
3.2 Beteiligungen	49.950,43	8.750,00	4.350,00	0,00	54.350,43	6.123,68	0,00	0,00	0,00	6.123,68	48.226,75	43.826,75		
3.3 Sonderverm. m. Sonderrechnung	0,00	0,00	0,00	0,00	0,00	0,00	0,00	0,00	0,00	0,00	0,00	0,00		
3.5 Wertpapier	0,00	0,00	0,00	0,00	0,00	0,00	0,00	0,00	0,00	0,00	0,00	0,00		
Insgesamt	34.834.802,52	1.496.975,27	81.329,11	0,00	36.250.448,68	7.411.062,36	1.011.384,78	0,00	0,00	8.422.447,14	27.828.001,54	27.423.740,16		

Anlage 3

zum Bilanzanhang

Zu übertragende
Haushalts-
ermächtigungen

Übersicht über die in das Haushaltsjahr 2019 zu übertragenden Haushaltsermächtigungen

Fachbereich 0		Bürgermeisteramt			
Produkt	Bezeichnung	Konto	Jahr des Ansatzes	Begründung	Betrag
<u>Ergebnishaushalt</u>					
030-252	Instandsetzung Ziegeleimuseum	421100	2019		6.061,48 €
					<u>6.061,48 €</u>
<u>Finanzhaushalt</u>					
030-252	Instandsetzung Ziegeleimuseum	721100	2019		6.061,48 €
030-571	Breitbandausbau 1.0	781200	2019		129.196,51 €
					<u>135.257,99 €</u>
Fachbereich 1		Finanzen und interner Service			
Produkt	Bezeichnung	Konto		Begründung	Betrag
<u>Ergebnishaushalt</u>					
130-111	Überprüfung elektrische Geräte und Anlagen	429100	2019		1.700,00 €
140-01-211	Sanierung Grundschule Jemgum	421100	2019		43.093,40 €
140-03-211	Fluchtwegtür Turnhalle Ditzum	421100	2019		13.415,45 €
					<u>58.208,85 €</u>
<u>Finanzhaushalt</u>					
130-111	Überprüfung elektrische Geräte und Anlagen	729100	2019		1.700,00 €
133-02-573	Bürgerhaus Jemgum	787100	2019		200.000,00 €
140-01-211	Sanierung Grundschule Jemgum	721100	2019		43.093,40 €
140-02-05-211	Zaun Grundschule Ditzum	787100	2019		13.000,00 €
140-03-211	Fluchtwegtür Turnhalle Ditzum	721100	2019		13.415,45 €
144-01-365	KiGa Planungskosten	787100	2019		35.000,00 €
					<u>306.208,85 €</u>
Fachbereich 2		Bürgerservice, Bauleitplanung u. Touristik			
Produkt	Bezeichnung	Konto		Begründung	Betrag
<u>Ergebnishaushalt</u>					
					<u>0,00 €</u>

Finanzhaushalt

201-11-575	Neubau Sanitärgebäude	787200	2017	151.912,52 €
220-126	Systemtrenner	783110	2019	10.000,00 €
220-02-03-126	Blaulicht MTW Ditzum	783110	2019	7.000,00 €
220-02-03-126	LF 10/6 Ditzum	783110	2019	300.000,00 €
220-05-05-126	Blaulicht MTW Jemgum	783110	2019	7.000,00 €

 475.912,52 €

Fachbereich 3 Bauen und Technik					
Produkt	Bezeichnung	Konto		Begründung	Betrag
Ergebnishaushalt					
302-01-511	Neuzeichnung F-Plan	427100	2019		50.029,62 €
302-04-511	Bauleitplanung Ziegelei Midlum	427100	2019		85.000,00 €
302-08-511	Bauleitplanung Gewerbegebiet Holtgaste	427100	2019		63.750,00 €
302-13-511	Städtebaulicher Rahmenplan	427100	2018		2.700,86 €
302-31-511	B-Plan Baugebiet Ditzum	427100	2018/2019		21.250,00 €
302-35-511	Bauleitplanung 3 Änderung B-Plan 0301	427100	2019		13.680,20 €
310-541	Reparatur Schöpfwerkstraße/ Achter Toorn	427100	2019		19.339,21 €
313-538	Kanalsanierung Torumer Weg	421200	2019		300.000,00 €
313-538	Schlammmentnahmeeinrichtung/Brückengeländer /Gitterroste	421200	2019		10.000,00 €
316-541	Brücke Paddel und Pedal	427100	2019		25.500,00 €
					<hr/> 591.249,89 €

Finanzhaushalt

302-01-511	Neuzeichnung F-Plan	727100	2019	50.029,62 €
302-04-511	Bauleitplanung Ziegelei Midlum	727100	2019	85.000,00 €
302-08-511	Bauleitplanung Gewerbegebiet Holtgaste	727100	2019	63.750,00 €
302-13-511	Städtebaulicher Rahmenplan	727100	2018	2.700,86 €
302-31-511	B-Plan Baugebiet Ditzum	727100	2018/2019	21.250,00 €
302-35-511	Bauleitplanung 3 Änderung B-Plan 0301	727100	2019	13.680,20 €
310-541	Reparatur Schöpfwerkstraße/ Achter Toorn	727100	2019	19.339,21 €
310-01-546	Bau Multifunktionsplatz	787200	2018	80.098,35 €
310-01-547	Umgestaltung Bushaltestelle	787100	2019	91.549,00 €

311-04-573	Kreiselstreuer	783110	2019	18.000,00 €
311-07-573	Steusalzsilos	787100	2019	40.000,00 €
313-538	Kastenwagen Abwasser	783110	2019	33.164,19 €
313-538	Kanalsanierung Torumer Weg	721200	2019	300.000,00 €
313-538	Schlammmentnahmeeinrichtung/Brückengeländer /Gitterroste	721200	2019	10.000,00 €
313-03-538	Zaun Kläranlage	787100	2019	19.000,00 €
315-01-366	Zaun Critzum	787300	2019	3.000,00 €
316-541	Brücke Paddel und Pedal	727100	2019	25.500,00 €
				876.061,43 €

Ergebnishaushalt gesamt:	655.520,22 €
Finanzhaushalt gesamt:	1.793.440,79 €

Anlage 4
zum Bilanzanhang

Forderungen-
übersicht

Forderungsübersicht 2019

Anlage 4 zum Bilanzanhang

(Muster 18 § 57 (5) KomHKVO)

Art der Forderung	Gesamt- betrag am 31.12. des Haushalts- jahres	bis zu 1 Jahr	über 1 bis 5 Jahre	mehr als 5 Jahre	Gesamt- betrag am 31.12. des Vorjahres	Mehr (+)/ weniger (-)
	-EURO- 2	-EURO- 3	-EURO- 4	-EURO- 5	-EURO- 6	-EURO- 7
1. Öffentlich-rechtliche Forderungen	12.591,34	6.849,51	4.029,88	1.711,95	106.393,96	-93.802,62
2. Forderungen aus Transferleistungen	0,00	0,00	0,00	0,00	0,00	0,00
3. Sonstige privatrechtliche Forderungen	342.182,62	342.182,62	0,00	0,00	9.497,74	332.684,88
Summe aller Forderungen	354.773,96	349.032,13	4.029,88	1.711,95	115.891,70	238.882,26

Zahlen aus Datei Bilanzanhang Tabellen, Reiter Forderungen

Anlage 5

zum Bilanzanhang

Schuldenübersicht

Verbindlichkeits- spiegel

Schuldenübersicht 2019

(Muster 16 § 57 (3) KomHKVO)

Anlage 5 zum Bilanzanhang

Art der Schulden	Gesamtbetrag am 31.12. des Haushaltsjahres					Gesamtbetrag am 31.12. des Vorjahres	Mehr (+)/weniger (-)
	2	3	4	5	6		
1	-Euro-	-Euro-	-Euro-	-Euro-	-Euro-	-Euro-	-Euro-
1. Geldschulden							
1.1 Anleihen	0,00				0,00	0,00	0,00
1.2 Verbindlichkeiten aus Krediten für Investitionstätigkeit							
WL Bank	0,00	0,00	0,00	0,00	0,00	0,00	0,00
LB Baden-Württemberg	0,00	0,00	0,00	0,00	0,00	0,00	0,00
LK Leer (KSB)	0,00	0,00	0,00	0,00	113,34	-113,34	-113,34
LK Leer (KSB)	10720,00	480,00	1.920,00	8.320,00	11.200,00	-480,00	-480,00
LK Leer (KSB)	4524,45	306,00	1.224,00	2.994,45	4.870,45	-346,00	-346,00
LK Leer (KSB)	39500,00	1.500,00	6.000,00	32.000,00	41.000,00	-1.500,00	-1.500,00
DZ HYP	624000,00	26.000,00	104.000,00	494.000,00	650.000,00	-26.000,00	-26.000,00
1.3 Liquiditätskrediten	0,00				0,00	0,00	0,00
1.4 sonstigen Geldschulden	0,00				0,00	0,00	0,00
2. Verbindlichkeiten aus kreditähnlichen Rechtsgeschäften	0,00				0,00	0,00	0,00
3. Verbindlichkeiten aus Lieferungen und Leistungen	59.714,27	59.714,27			54.136,91	5.577,36	5.577,36
4. Transferverbindlichkeiten	17.761,36				14.815,96	2.945,40	2.945,40
5. Sonstige Verbindlichkeiten Durchlaufende Posten	355.852,11	355.852,11			34.389,80	321.462,31	321.462,31
Schulden insgesamt	1.112.072,19	461.613,74	113.144,00	537.314,45	810.526,46	301.545,73	301.545,73

Anlage 6
zum Bilanzanhang

Rückstellungs-
spiegel

Schuldenübersicht 2019

(Muster 16 § 57 (3) KomHKVO)

Anlage 5 zum Bilanzanhang

Art der Schulden	Gesamtbetrag am 31.12. des Haushaltsjahres		bis zu 1 Jahr		über 1 bis 5 Jahre		mehr als 5 Jahre		Gesamtbetrag am 31.12. des Vorjahres		Mehr (+)/weniger (-)	
	-Euro-	2	-Euro-	3	-Euro-	4	-Euro-	5	-Euro-	6	-Euro-	7
1. Geldschulden												
1.1 Anleihen		0,00								0,00		0,00
1.2 Verbindlichkeiten aus Krediten für Investitionstätigkeit												
WL Bank		0,00		0,00		0,00		0,00		0,00		0,00
LB Baden-Württemberg		0,00		0,00		0,00		0,00		0,00		0,00
LK Leer (KSB)		0,00		0,00		0,00		0,00		113,34		-113,34
LK Leer (KSB)		10720,00		480,00		1.920,00		8.320,00		11.200,00		-480,00
LK Leer (KSB)		4524,45		306,00		1.224,00		2.994,45		4.870,45		-346,00
LK Leer (KSB)		39500,00		1.500,00		6.000,00		32.000,00		41.000,00		-1.500,00
DZ HYP		624000,00		26.000,00		104.000,00		494.000,00		650.000,00		-26.000,00
1.3 Liquiditätskrediten		0,00								0,00		0,00
1.4 sonstigen Geldschulden		0,00								0,00		0,00
2. Verbindlichkeiten aus kreditähnlichen Rechtsgeschäften		0,00								0,00		0,00
3. Verbindlichkeiten aus Lieferungen und Leistungen		59.714,27		59.714,27						54.136,91		5.577,36
4. Transferverbindlichkeiten		17.761,36		17.761,36						14.815,96		2.945,40
5. Sonstige Verbindlichkeiten Durchlaufende Posten		355.852,11		355.852,11						34.389,80		321.462,31
Schulden insgesamt		1.112.072,19		461.613,74		113.144,00		537.314,45		810.526,46		301.545,73