
Gemeinde Jemgum



Wohnmobilstellplatz Ditzum

Jahresergebnis Bilanz **2018**

mit Anhang und Anlagen

Inhaltsverzeichnis

A. Allgemeines	1
Vollständigkeitserklärung des Bürgermeisters	2
B. Jahresrechnung	7
1. Kontenplan Jemgum	8
2. Bilanz	80
3. Bilanz mit Konten (informativ)	84
3. Gesamt-Rechnung	89
4. Teil-Rechnungen	93
a) Teilhaushalt 0 - Bürgermeisteramt -	94
b) Teilhaushalt 1 - Finanzen und interner Service -	98
c) Teilhaushalt 2 - Bürgerservice, Bauleitplanung u. Touristik -	150
d) Teilhaushalt 3 - Bauen und Technik -	178
5. Anhang zur Bilanz	213
6. Anlage 1 zum Anhang - Rechenschaftsbericht -	240
7. Anlage 2 zum Anhang - Anlagenübersicht -	263
8. Anlage 3 zum Anhang - Übersicht über die zu übertragenden Haushaltsermächtigungen	265
9. Anlage 4 zum Anhang - Forderungsübersicht -	268
10. Anlage 5 zum Anhang – Schuldenübersicht, Verbindlichkeitsspiegel -	270
11. Anlage 6 zum Anhang - Rückstellungsspiegel -	273

A.

Allgemeines

Vollständig- keitserklärung

Vollständigkeitserklärung

Jahresabschluss, Anhang bzw. Rechenschaftsbericht für das Haushaltsjahr **2018**

Jahresabschluss zum 31.12.2018

Herr Bürgermeister Heikens gibt persönlich folgende Erklärung ab:

Aufklärungen und Nachweise

1. Der Rechnungsprüfung habe ich die von ihnen gemäß gesetzlichen Vorschriften verlangten und darüber hinaus für eine sorgfältige Prüfung notwendigen Nachweise und Informationen vollständig und nach bestem Wissen und Gewissen zur Verfügung gestellt.
2. Folgende Auskunftspersonen habe ich angewiesen, der Rechnungsprüfung alle Auskünfte, Nachweise und Informationen richtig und vollständig zu geben:
Herr Smidt
Herr Zuidema,
sofern erforderlich, alle weiteren Bediensteten.

Buchführung, Inventar, Zahlungsabwicklung

3. Es sind alle Bücher, Belege und sonstigen Unterlagen zur Verfügung gestellt worden. Zu den Unterlagen gehören neben den Büchern der Finanzbuchhaltung insbesondere Verträge und Schriften von besonderer Bedeutung, Arbeits- und Dienstanweisungen sowie Organisationspläne, die zum Verständnis der Buchführung erforderlich sind.
4. In den Unterlagen der Finanzbuchhaltung sind alle Geschäftsvorfälle, die für das Haushaltsjahr buchungspflichtig waren, erfasst und belegt. Zu den Belegen gehören alle für die richtige und vollständige Ermittlung der Ansprüche und Verpflichtungen zu Grunde zu legenden Nachweise (begründende Unterlagen).
5. Die nach der KomHKVO erforderliche Beachtung der Grundsätze ordnungsgemäßer DV-gestützter Buchführungssysteme wurde sichergestellt.

6. Bei der Inventur sind die Grundsätze ordnungsmäßiger Inventur beachtet und alle im wirtschaftlichen Eigentum stehenden Vermögensgegenstände und die Schulden erfasst worden.
7. Die ggf. in der KomHKVO vorhandenen erforderlichen Regelungen zu Sicherheitsstandards und interner Aufsicht wurden erlassen und sind in aktueller Fassung vorgelegt worden. Die Aufsicht über die Finanzbuchhaltung wurde
- von mir wahrgenommen,
 - auf Herrn Smidt übertragen und wahrgenommen.

Jahresabschluss, Anhang und Rechenschaftsbericht

8. Der Jahresabschluss beinhaltet alle bilanzierungspflichtigen Vermögenswerte, Verpflichtungen, Rückstellungen, Wagnisse (z. B. drohende Verluste aus schwebenden Verfahren) und Abgrenzungen, sämtliche Aufwendungen und Erträge und sämtliche Aus- und Einzahlungen. Der Anhang enthält alle erforderlichen Angaben.
9. Im Rechenschaftsbericht sind alle Vorgänge von besonderer Bedeutung erläutert worden, insbesondere sind alle Risiken und Chancen der künftigen Entwicklung, wie sie von mir eingeschätzt werden, dargestellt.
10. Zu berücksichtigende Ereignisse nach dem Bilanzstichtag
- bestehen nicht,
 - sind im Jahresabschluss enthalten,
 - sind im Rechenschaftsbericht dargelegt.
11. Umstände, die der Vermittlung eines den tatsächlichen Verhältnissen entsprechenden Bildes des Vermögens, Schulden, Ertrags- und Finanzlage entgegenstehen
- bestehen nicht,
 - sind gesondert erläutert.
12. Verbindlichkeiten aus Bürgschaften, Verlustübernahmeverträgen und sonstigen Sicherheiten bestanden ab Abschlussstichtag
- nicht,
 - nur in der Höhe, in der sie im Jahresabschluss berücksichtigt sind.
- Im Verbindlichkeitspiegel sind alle Haftungsverhältnisse aus der Bestellung von Sicherheiten nachrichtlich ausgewiesen.

13. Rückgabeverpflichtungen für in der Jahresbilanz ausgewiesene Vermögensgegenstände sowie Rücknahmeverpflichtungen für nicht in der Jahresbilanz ausgewiesene Vermögensgegenstände bestanden ab Abschlussstichtag
- nicht,
- und sind unter Ziffer _____ aufgeführt.
14. Derivative Finanzinstrumente (z. B. fremdwährungs-, zins-, wertpapier- und indexbezogene Optionsgeschäfte und Terminkontrakte, Zins- und Währungswaps, Forward Rate Agreements und Forward Forward Deposits) bestanden am Abschlussstichtag
- nicht,
- und sind in den Büchern vollständig erfasst sowie der Rechnungsprüfung dargelegt worden,
- und sind unter Ziffer _____ aufgeführt.
15. Verträge, die für die Beurteilung der Vermögens-, Schulden-, Ertrags- und Finanzlage der Kommune von Bedeutung sind oder werden können (z. B. wegen ihres Gegenstandes, ihrer Laufzeit, möglicher Verpflichtungen oder aus anderen Gründen), bestanden ab Abschlussstichtag
- nicht,
- und sind unter Ziffer _____ bzw. in der Anlage vollständig aufgeführt.
16. Die finanzielle Verpflichtung aus diesen Verträgen sowie sonstige, wesentliche finanzielle Verpflichtungen sind – soweit sie nicht in der Bilanz erscheinen
- im Anhang angegeben,
- unter Ziffer _____ bzw. in der Anlage aufgeführt.
17. Rechtsstreitigkeiten und sonstige Auseinandersetzungen, die für die Beurteilung der Vermögens-, Schulden-, Ertrags- und Finanzlage von Bedeutung sind,
- lagen am Abschlussstichtag und liegen auch zurzeit nicht vor,
- sind im Anhang angegeben,
- sind unter Ziffer _____ bzw. in der Anlage aufgeführt.
18. Störungen oder wesentliche Mängel des rechnungslegungsbezogenen Internen Kontrollsystems
- lagen am Abschlussstichtag und liegen auch zurzeit nicht vor,
- sind vollständig mitgeteilt worden.
19. Alle bekannten Vermögensschädigungen sind mitgeteilt worden.

20. Die am Schluss des Anhanges bzw. Rechenschaftsberichtes gemachten Angaben sind nach meinem Kenntnisstand vollständig und zutreffend.

21. Ich stelle die Vollständigkeit und Richtigkeit des Abschlusses 2018 fest.

Jemgum, 14.08.2019

Ort, Datum

(Heikens)

Unterschrift

B.

Jahresrechnung

Kontenplan

Jemgum

Produkt	Produktname	Konto	Kontoname
010-111	Gemeindeorgane	346100	Sonstige privatrechtliche Leistungsentgelte
010-111	Gemeindeorgane	401100	Dienstaufwendungen Beamte
010-111	Gemeindeorgane	401200	Dienstaufwendungen Arbeitnehmer
010-111	Gemeindeorgane	402100	Beiträge zu Versorgungskassen Beamte
010-111	Gemeindeorgane	402200	Beiträge zu Versorgungskassen Arbeitnehmer
010-111	Gemeindeorgane	403200	Beiträge zur gesetzlichen Sozialversicherung Arbeitnehmer
010-111	Gemeindeorgane	404100	Beihilfen, Unterstützungsleistungen für Beamte und Arbeitnehmer
010-111	Gemeindeorgane	422100	Unterhaltung des beweglichen Vermögens
010-111	Gemeindeorgane	422200	Erwerb geringwertiger Vermögensgegenstände
010-111	Gemeindeorgane	424100	Bewirtschaftung der Grundstücke und baulichen Anlagen
010-111	Gemeindeorgane	426100	Besondere Aufwendungen für Beschäftigte
010-111	Gemeindeorgane	427100	Besondere Verwaltungs- und Betriebsaufwendungen
010-111	Gemeindeorgane	429100	Aufwendungen sonstige Sach- und Dienstleistungen
010-111	Gemeindeorgane	431800	Zuschüsse an übrige Bereiche
010-111	Gemeindeorgane	442100	Aufwendungen für ehrenamtliche und sonstige Tätigkeit
010-111	Gemeindeorgane	442900	Sonstige Aufwendungen für die Inanspruchnahme von Rechten und Diensten
010-111	Gemeindeorgane	442901	Verfüungsmittel des Bürgermeisters
010-111	Gemeindeorgane	443100	Geschäftsaufwendungen
010-111	Gemeindeorgane	444100	Steuern, Versicherungen, Schadensfälle
010-111	Gemeindeorgane	471170	Abschreibungen auf Betriebs- und Geschäftsausstattung
010-111	Gemeindeorgane	471180	Abschreibungen auf Sammelposten
010-111	Gemeindeorgane	481100	Aufwendungen aus internen Leistungsbeziehungen Betriebliche Dienste
010-111	Gemeindeorgane	512900	Sonstige periodenfremde Aufwendungen
010-111	Gemeindeorgane	646100	Sonstige privatrechtliche Leistungsentgelte
010-111	Gemeindeorgane	701100	Dienstbezüge Beamte
010-111	Gemeindeorgane	701200	Dienstbezüge Arbeitnehmer
010-111	Gemeindeorgane	702100	Beiträge zu Versorgungskassen Beamte
010-111	Gemeindeorgane	702200	Beiträge zu Versorgungskassen Arbeitnehmer
010-111	Gemeindeorgane	703200	Beiträge zur gesetzlichen Sozialversicherung Arbeitnehmer
010-111	Gemeindeorgane	704100	Beihilfen, Unterstützungsleistungen für Beamte und Arbeitnehmer
010-111	Gemeindeorgane	722100	Unterhaltung des beweglichen Vermögens

Produkt	Produktname	Konto	Kontoname
010-111	Gemeindeorgane	346100	Sonstige privatrechtliche Leistungsentgelte
010-111	Gemeindeorgane	722200	Erwerb geringwertiger Vermögensgegenstände
010-111	Gemeindeorgane	724100	Bewirtschaftung der Grundstücke und baulichen Anlagen
010-111	Gemeindeorgane	726100	Besondere Auszahlungen für Beschäftigte
010-111	Gemeindeorgane	727100	Besondere Verwaltungs- und Betriebsauszahlungen
010-111	Gemeindeorgane	729100	Auszahlungen für sonstige Dienstleistungen
010-111	Gemeindeorgane	731800	Zuschüsse an übrige Bereiche
010-111	Gemeindeorgane	742100	Auszahlungen für ehrenamtliche und sonstige Tätigkeit
010-111	Gemeindeorgane	742900	Sonstige Auszahlungen für die Inanspruchnahme von Rechten und Diensten
010-111	Gemeindeorgane	743100	Geschäftsauszahlungen
010-111	Gemeindeorgane	744100	Steuern, Versicherungen, Schadensfälle
010-111	Gemeindeorgane	783120	Sammelposten f. bewegliche Vermögensgegenstände über 150,- bis 1.000,- Euro netto
012-111	Organisation	443100	Geschäftsaufwendungen
012-111	Organisation	743100	Geschäftsauszahlungen
020-362	Jugendarbeit	431800	Zuschüsse an übrige Bereiche
020-362	Jugendarbeit	442900	Sonstige Aufwendungen für die Inanspruchnahme von Rechten und Diensten
020-362	Jugendarbeit	731800	Zuschüsse an übrige Bereiche
020-362	Jugendarbeit	742900	Sonstige Auszahlungen für die Inanspruchnahme von Rechten und Diensten
020-3622	Ferienprogramm	332100	Benutzungsgebühren und ähnliche Entgelte
020-3622	Ferienprogramm	342100	Erträge aus Verkauf
020-3622	Ferienprogramm	401200	Dienstaufwendungen Arbeitnehmer
020-3622	Ferienprogramm	401900	Dienstaufwendungen sonstige Beschäftigte
020-3622	Ferienprogramm	402200	Beiträge zu Versorgungskassen Arbeitnehmer
020-3622	Ferienprogramm	403200	Beiträge zur gesetzlichen Sozialversicherung Arbeitnehmer
020-3622	Ferienprogramm	404100	Beihilfen, Unterstützungsleistungen für Beamte und Arbeitnehmer
020-3622	Ferienprogramm	422200	Erwerb geringwertiger Vermögensgegenstände
020-3622	Ferienprogramm	427100	Besondere Verwaltungs- und Betriebsaufwendungen
020-3622	Ferienprogramm	443100	Geschäftsaufwendungen
020-3622	Ferienprogramm	481100	Aufwendungen aus internen Leistungsbeziehungen Betriebliche Dienste
020-3622	Ferienprogramm	632100	Benutzungsgebühren und ähnliche Entgelte
020-3622	Ferienprogramm	701200	Dienstbezüge Arbeitnehmer

Produkt	Produktname	Konto	Kontoname
010-111	Gemeindeorgane	346100	Sonstige privatrechtliche Leistungsentgelte
020-3622	Ferienprogramm	701900	Dienstbezüge sonstige Beschäftigte
020-3622	Ferienprogramm	702200	Beiträge zu Versorgungskassen Arbeitnehmer
020-3622	Ferienprogramm	703200	Beiträge zur gesetzlichen Sozialversicherung Arbeitnehmer
020-3622	Ferienprogramm	704100	Beihilfen, Unterstützungsleistungen für Beamte und Arbeitnehmer
020-3622	Ferienprogramm	722100	Unterhaltung des beweglichen Vermögens
020-3622	Ferienprogramm	722200	Erwerb geringwertiger Vermögensgegenstände
020-3622	Ferienprogramm	727100	Besondere Verwaltungs- und Betriebsauszahlungen
021-366	Jugendzentrum	743100	Geschäftsauszahlungen
021-366	Jugendzentrum	342100	Erträge aus Verkauf
021-366	Jugendzentrum	348700	Erstattungen von privaten Unternehmen
021-366	Jugendzentrum	381100	Erträge aus internen Leistungsbeziehungen Betriebliche Dienste
021-366	Jugendzentrum	401200	Dienstauszahlungen Arbeitnehmer
021-366	Jugendzentrum	402200	Beiträge zu Versorgungskassen Arbeitnehmer
021-366	Jugendzentrum	403200	Beiträge zur gesetzlichen Sozialversicherung Arbeitnehmer
021-366	Jugendzentrum	404100	Beihilfen, Unterstützungsleistungen für Beamte und Arbeitnehmer
021-366	Jugendzentrum	421100	Unterhaltung der Grundstücke und baulichen Anlagen
021-366	Jugendzentrum	422100	Unterhaltung des beweglichen Vermögens
021-366	Jugendzentrum	422200	Erwerb geringwertiger Vermögensgegenstände
021-366	Jugendzentrum	424100	Bewirtschaftung der Grundstücke und baulichen Anlagen
021-366	Jugendzentrum	427100	Besondere Verwaltungs- und Betriebsauszahlungen
021-366	Jugendzentrum	431700	Zuschüsse an private Unternehmen
021-366	Jugendzentrum	431800	Zuschüsse an übrige Bereiche
021-366	Jugendzentrum	442100	Aufwendungen für ehrenamtliche und sonstige Tätigkeit
021-366	Jugendzentrum	442900	Sonstige Aufwendungen für die Inanspruchnahme von Rechten und Diensten
021-366	Jugendzentrum	443100	Geschäftsauszahlungen
021-366	Jugendzentrum	444100	Steuern, Versicherungen, Schadenfälle
021-366	Jugendzentrum	471130	Abschreibungen auf Gebäude
021-366	Jugendzentrum	471170	Abschreibungen auf Betriebs- und Geschäftsausstattung
021-366	Jugendzentrum	481100	Aufwendungen aus internen Leistungsbeziehungen Betriebliche Dienste
021-366	Jugendzentrum	481110	Aufwendungen aus internen Leistungsbeziehungen Gebäudebetrieb

Produkt	Produktname	Konto	Kontoname
010-111	Gemeindeorgane	346100	Sonstige privatrechtliche Leistungsentgelte
021-366	Jugendzentrum	642100	Einzahlungen aus Verkauf
021-366	Jugendzentrum	648700	Erstattungen von privaten Unternehmen
021-366	Jugendzentrum	701200	Dienstbezüge Arbeitnehmer
021-366	Jugendzentrum	702200	Beiträge zu Versorgungskassen Arbeitnehmer
021-366	Jugendzentrum	703200	Beiträge zur gesetzlichen Sozialversicherung Arbeitnehmer
021-366	Jugendzentrum	704100	Beihilfen, Unterstützungsleistungen für Beamte und Arbeitnehmer
021-366	Jugendzentrum	721100	Unterhaltung der Grundstücke und baulichen Anlagen
021-366	Jugendzentrum	722100	Unterhaltung des beweglichen Vermögens
021-366	Jugendzentrum	722220	Erwerb geringwertiger Vermögensgegenstände
021-366	Jugendzentrum	724100	Bewirtschaftung der Grundstücke und baulichen Anlagen
021-366	Jugendzentrum	727100	Besondere Verwaltungs- und Betriebsauszahlungen
021-366	Jugendzentrum	731700	Zuschüsse an private Unternehmen
021-366	Jugendzentrum	731800	Zuschüsse an übrige Bereiche
021-366	Jugendzentrum	742100	Auszahlungen für ehrenamtliche und sonstige Tätigkeit
021-366	Jugendzentrum	742900	Sonstige Auszahlungen für die Inanspruchnahme von Rechten und Diensten
021-366	Jugendzentrum	743100	Geschäftsauszahlungen
021-366	Jugendzentrum	744100	Steuern, Versicherungen, Schadensfälle
021-366	Jugendzentrum	783110	Auszahlungen für den Erwerb von Vermögensgegenständen über 1.000 Euro netto und Sachgesamtheiten
021-366	Jugendzentrum	783120	Sammelposten f. bewegliche Vermögensgegenstände über 150,- bis 1.000,- Euro netto
022-01-365	Baumaßnahme KiGa Midlum (altes Budget)	787100	Auszahlungen für Hochbaumaßnahmen
022-02-365	Neubau KiGa Pogum/Ditzum (altes Budget)	346100	Sonstige privatrechtliche Leistungsentgelte
022-02-365	Neubau KiGa Pogum/Ditzum (altes Budget)	348700	Erstattungen von privaten Unternehmen
022-02-365	Neubau KiGa Pogum/Ditzum (altes Budget)	422200	Erwerb geringwertiger Vermögensgegenstände
022-02-365	Neubau KiGa Pogum/Ditzum (altes Budget)	646100	Sonstige privatrechtliche Leistungsentgelte
022-02-365	Neubau KiGa Pogum/Ditzum (altes Budget)	648700	Erstattungen von privaten Unternehmen
022-02-365	Neubau KiGa Pogum/Ditzum (altes Budget)	721100	Unterhaltung der Grundstücke und baulichen Anlagen
022-02-365	Neubau KiGa Pogum/Ditzum (altes Budget)	722200	Erwerb geringwertiger Vermögensgegenstände
022-02-365	Neubau KiGa Pogum/Ditzum (altes Budget)	783110	Auszahlungen für den Erwerb von Vermögensgegenständen über 1.000 Euro netto und Sachgesamtheiten
022-02-365	Neubau KiGa Pogum/Ditzum (altes Budget)	787100	Auszahlungen für Hochbaumaßnahmen
022-365	Kindergarten (altes Budget ab HH 19)	316100	Erträge aus der Auflösung von Sonderposten aus Investitionszuwendungen und -zuschüssen

Produkt	Produktname	Konto	Kontoname
010-111	Gemeindeorgane	346100	Sonstige privatrechtliche Leistungsentgelte
022-365	Kindergarten (altes Budget ab HH 19)	346100	Sonstige privatrechtliche Leistungsentgelte
022-365	Kindergarten (altes Budget ab HH 19)	348700	Erstattungen von privaten Unternehmen
022-365	Kindergarten (altes Budget ab HH 19)	381100	Erträge aus internen Leistungsbeziehungen Betriebliche Dienste
022-365	Kindergarten (altes Budget ab HH 19)	401200	Dienstaufwendungen Arbeitnehmer
022-365	Kindergarten (altes Budget ab HH 19)	402200	Beiträge zu Versorgungskassen Arbeitnehmer
022-365	Kindergarten (altes Budget ab HH 19)	403200	Beiträge zur gesetzlichen Sozialversicherung Arbeitnehmer
022-365	Kindergarten (altes Budget ab HH 19)	404100	Beihilfen, Unterstützungsleistungen für Beamte und Arbeitnehmer
022-365	Kindergarten (altes Budget ab HH 19)	421100	Unterhaltung der Grundstücke und baulichen Anlagen
022-365	Kindergarten (altes Budget ab HH 19)	422100	Unterhaltung des beweglichen Vermögens
022-365	Kindergarten (altes Budget ab HH 19)	422200	Erwerb geringwertiger Vermögensgegenstände
022-365	Kindergarten (altes Budget ab HH 19)	423100	Mieten und Pachten
022-365	Kindergarten (altes Budget ab HH 19)	424100	Bewirtschaftung der Grundstücke und baulichen Anlagen
022-365	Kindergarten (altes Budget ab HH 19)	427100	Besondere Verwaltungs- und Betriebsaufwendungen
022-365	Kindergarten (altes Budget ab HH 19)	429100	Aufwendungen sonstige Sach- und Dienstleistungen
022-365	Kindergarten (altes Budget ab HH 19)	431800	Zuschüsse an übrige Bereiche
022-365	Kindergarten (altes Budget ab HH 19)	443100	Geschäftsaufwendungen
022-365	Kindergarten (altes Budget ab HH 19)	471130	Abschreibungen auf Gebäude
022-365	Kindergarten (altes Budget ab HH 19)	471170	Abschreibungen auf Betriebs- und Geschäftsausstattung
022-365	Kindergarten (altes Budget ab HH 19)	481100	Aufwendungen aus internen Leistungsbeziehungen Betriebliche Dienste
022-365	Kindergarten (altes Budget ab HH 19)	512900	Sonstige periodenfremde Aufwendungen
022-365	Kindergarten (altes Budget ab HH 19)	513100	Außerplanmäßige Abschreibungen auf Sachvermögen
022-365	Kindergarten (altes Budget ab HH 19)	646100	Sonstige privatrechtliche Leistungsentgelte
022-365	Kindergarten (altes Budget ab HH 19)	648700	Erstattungen von privaten Unternehmen
022-365	Kindergarten (altes Budget ab HH 19)	681100	Investitionszuweisungen vom Land
022-365	Kindergarten (altes Budget ab HH 19)	681200	Investitionszuweisungen von Gemeinden und Gemeindeverbänden
022-365	Kindergarten (altes Budget ab HH 19)	682100	Einzahlungen aus der Veräußerung von Grundstücken und Gebäuden und anderen unbeweglichen Vermögensgegenständen
022-365	Kindergarten (altes Budget ab HH 19)	701200	Dienstbezüge Arbeitnehmer
022-365	Kindergarten (altes Budget ab HH 19)	702200	Beiträge zu Versorgungskassen Arbeitnehmer
022-365	Kindergarten (altes Budget ab HH 19)	703200	Beiträge zur gesetzlichen Sozialversicherung Arbeitnehmer
022-365	Kindergarten (altes Budget ab HH 19)	704100	Beihilfen, Unterstützungsleistungen für Beamte und Arbeitnehmer

Produkt	Produktname	Konto	Kontoname
010-111	Gemeindeorgane	346100	Sonstige privatrechtliche Leistungsentgelte
022-365	Kindergarten (altes Budget ab HH 19)	721100	Unterhaltung der Grundstücke und baulichen Anlagen
022-365	Kindergarten (altes Budget ab HH 19)	722100	Unterhaltung des beweglichen Vermögens
022-365	Kindergarten (altes Budget ab HH 19)	722200	Erwerb geringwertiger Vermögensgegenstände
022-365	Kindergarten (altes Budget ab HH 19)	723100	Mieten und Pachten
022-365	Kindergarten (altes Budget ab HH 19)	724100	Bewirtschaftung der Grundstücke und baulichen Anlagen
022-365	Kindergarten (altes Budget ab HH 19)	727100	Besondere Verwaltungs- und Betriebsauszahlungen
022-365	Kindergarten (altes Budget ab HH 19)	729100	Auszahlungen für sonstige Dienstleistungen
022-365	Kindergarten (altes Budget ab HH 19)	731800	Zuschüsse an übrige Bereiche
022-365	Kindergarten (altes Budget ab HH 19)	743100	Geschäftsauszahlungen
022-365	Kindergarten (altes Budget ab HH 19)	783110	Auszahlungen für den Erwerb von Vermögensgegenständen über 1.000 Euro netto und Sachgesamtheiten
022-365	Kindergarten (altes Budget ab HH 19)	787100	Auszahlungen für Hochbaumaßnahmen
023-3517	Soziale Angelegenheiten -örtlicher Träger	332100	Benutzungsgebühren und ähnliche Entgelte
023-3517	Soziale Angelegenheiten -örtlicher Träger	401200	Dienstaufwendungen Arbeitnehmer
023-3517	Soziale Angelegenheiten -örtlicher Träger	402200	Beiträge zu Versorgungskassen Arbeitnehmer
023-3517	Soziale Angelegenheiten -örtlicher Träger	403200	Beiträge zur gesetzlichen Sozialversicherung Arbeitnehmer
023-3517	Soziale Angelegenheiten -örtlicher Träger	404100	Beihilfen, Unterstützungsleistungen für Beamte und Arbeitnehmer
023-3517	Soziale Angelegenheiten -örtlicher Träger	427100	Besondere Verwaltungs- und Betriebsaufwendungen
023-3517	Soziale Angelegenheiten -örtlicher Träger	431800	Zuschüsse an übrige Bereiche
023-3517	Soziale Angelegenheiten -örtlicher Träger	442900	Sonstige Aufwendungen für die Inanspruchnahme von Rechten und Diensten
023-3517	Soziale Angelegenheiten -örtlicher Träger	443100	Geschäftsauszahlungen
023-3517	Soziale Angelegenheiten -örtlicher Träger	481100	Aufwendungen aus internen Leistungsbeziehungen Betriebliche Dienste
023-3517	Soziale Angelegenheiten -örtlicher Träger	632100	Benutzungsgebühren und ähnliche Entgelte
023-3517	Soziale Angelegenheiten -örtlicher Träger	701200	Dienstbezüge Arbeitnehmer
023-3517	Soziale Angelegenheiten -örtlicher Träger	702200	Beiträge zu Versorgungskassen Arbeitnehmer
023-3517	Soziale Angelegenheiten -örtlicher Träger	703200	Beiträge zur gesetzlichen Sozialversicherung Arbeitnehmer
023-3517	Soziale Angelegenheiten -örtlicher Träger	704100	Beihilfen, Unterstützungsleistungen für Beamte und Arbeitnehmer
023-3517	Soziale Angelegenheiten -örtlicher Träger	727100	Besondere Verwaltungs- und Betriebsauszahlungen
023-3517	Soziale Angelegenheiten -örtlicher Träger	731800	Zuschüsse an übrige Bereiche
023-3517	Soziale Angelegenheiten -örtlicher Träger	742900	Sonstige Auszahlungen für die Inanspruchnahme von Rechten und Diensten
023-3517	Soziale Angelegenheiten -örtlicher Träger	743100	Geschäftsauszahlungen

Produkt	Produktname	Konto	Kontoname
010-111	Gemeindeorgane	346100	Sonstige privatrechtliche Leistungsentgelte
030-03-571	Zuschüsse an Privatunternehmen	431700	Zuschüsse an private Unternehmen
030-03-571	Zuschüsse an Privatunternehmen	731700	Zuschüsse an private Unternehmen
030-10-571	Breitbandversorgung	427100	Besondere Verwaltungs- und Betriebsaufwendungen
030-10-571	Breitbandversorgung	727100	Besondere Verwaltungs- und Betriebsauszahlungen
030-10-571	Breitbandversorgung	781200	Zuweisungen und Zuschüsse für Investitionen von Gemeinden und Gemeindeverbänden
030-252	Museen, Kunstausstellungen	421100	Unterhaltung der Grundstücke und baulichen Anlagen
030-252	Museen, Kunstausstellungen	424100	Bewirtschaftung der Grundstücke und baulichen Anlagen
030-252	Museen, Kunstausstellungen	721100	Unterhaltung der Grundstücke und baulichen Anlagen
030-252	Museen, Kunstausstellungen	724100	Bewirtschaftung der Grundstücke und baulichen Anlagen
030-262	Musikpflege	442900	Sonstige Aufwendungen für die Inanspruchnahme von Rechten und Diensten
030-262	Musikpflege	742900	Sonstige Auszahlungen für die Inanspruchnahme von Rechten und Diensten
030-281	Heimat- und Kulturpflege	316100	Erträge aus der Auflösung von Sonderposten aus Investitionsaufwendungen und -zuschüssen
030-281	Heimat- und Kulturpflege	422200	Erwerb geringwertiger Vermögensgegenstände
030-281	Heimat- und Kulturpflege	424100	Bewirtschaftung der Grundstücke und baulichen Anlagen
030-281	Heimat- und Kulturpflege	431800	Zuschüsse an übrige Bereiche
030-281	Heimat- und Kulturpflege	442900	Sonstige Aufwendungen für die Inanspruchnahme von Rechten und Diensten
030-281	Heimat- und Kulturpflege	722100	Unterhaltung des beweglichen Vermögens
030-281	Heimat- und Kulturpflege	724100	Bewirtschaftung der Grundstücke und baulichen Anlagen
030-281	Heimat- und Kulturpflege	731800	Zuschüsse an übrige Bereiche
030-281	Heimat- und Kulturpflege	742900	Sonstige Auszahlungen für die Inanspruchnahme von Rechten und Diensten
030-281	Heimat- und Kulturpflege	783120	Sammelposten f. bewegliche Vermögensgegenstände über 150,- bis 1.000,- Euro netto
030-421	Sportförderung	431800	Zuschüsse an übrige Bereiche
030-421	Sportförderung	731800	Zuschüsse an übrige Bereiche
030-571	Wirtschaftsförderung	365100	Gewinnanteile IKG Rheiderland
030-571	Wirtschaftsförderung	369900	Sonstige Finanzerträge
030-571	Wirtschaftsförderung	381100	Erträge aus internen Leistungsbeziehungen Betriebliche Dienste
030-571	Wirtschaftsförderung	401100	Dienstaufwendungen Beamte
030-571	Wirtschaftsförderung	401200	Dienstaufwendungen Arbeitnehmer
030-571	Wirtschaftsförderung	402100	Beiträge zu Versorgungskassen Beamte
030-571	Wirtschaftsförderung	402200	Beiträge zu Versorgungskassen Arbeitnehmer

Produkt	Produktname	Konto	Kontoname
010-111	Gemeindeorgane	346100	Sonstige privatrechtliche Leistungsentgelte
030-571	Wirtschaftsförderung	403200	Beiträge zur gesetzlichen Sozialversicherung Arbeitnehmer
030-571	Wirtschaftsförderung	404100	Beihilfen, Unterstützungsleistungen für Beamte und Arbeitnehmer
030-571	Wirtschaftsförderung	423100	Mieten und Pachten
030-571	Wirtschaftsförderung	427100	Besondere Verwaltungs- und Betriebsaufwendungen
030-571	Wirtschaftsförderung	431700	Zuschüsse an private Unternehmen
030-571	Wirtschaftsförderung	431800	Zuschüsse an übrige Bereiche
030-571	Wirtschaftsförderung	442900	Sonstige Aufwendungen für die Inanspruchnahme von Rechten und Diensten
030-571	Wirtschaftsförderung	443100	Geschäftsaufwendungen
030-571	Wirtschaftsförderung	471100	Abschreibungen allgemein
030-571	Wirtschaftsförderung	472900	Sonstige Abschreibungen auf Finanzvermögen
030-571	Wirtschaftsförderung	481100	Aufwendungen aus internen Leistungsbeziehungen Betriebliche Dienste
030-571	Wirtschaftsförderung	511500	Aufwendungen aus Verlustübernahme
030-571	Wirtschaftsförderung	665100	Gewinnanteile aus verbundenen Unternehmen und Beteiligungen
030-571	Wirtschaftsförderung	669900	Weitere Sonstige Finanzeinzahlungen
030-571	Wirtschaftsförderung	685300	Sonstige Anteilsrechte
030-571	Wirtschaftsförderung	701100	Dienstbezüge Beamte
030-571	Wirtschaftsförderung	701200	Dienstbezüge Arbeitnehmer
030-571	Wirtschaftsförderung	702100	Beiträge zu Versorgungskassen Beamte
030-571	Wirtschaftsförderung	702200	Beiträge zu Versorgungskassen Arbeitnehmer
030-571	Wirtschaftsförderung	703200	Beiträge zur gesetzlichen Sozialversicherung Arbeitnehmer
030-571	Wirtschaftsförderung	704100	Beihilfen, Unterstützungsleistungen für Beamte und Arbeitnehmer
030-571	Wirtschaftsförderung	723100	Mieten und Pachten
030-571	Wirtschaftsförderung	727100	Besondere Verwaltungs- und Betriebsauszahlungen
030-571	Wirtschaftsförderung	731700	Zuschüsse an private Unternehmen
030-571	Wirtschaftsförderung	731800	Zuschüsse an übrige Bereiche
030-571	Wirtschaftsförderung	742900	Sonstige Auszahlungen für die Inanspruchnahme von Rechten und Diensten
030-571	Wirtschaftsförderung	743100	Geschäftsaufwendungen
030-571	Wirtschaftsförderung	781200	Zuweisungen und Zuschüsse für Investitionen von Gemeinden und Gemeindeverbänden
030-571	Wirtschaftsförderung	785300	Sonstige Anteilsrechte
040-111	Öffentlichkeitsarbeit	381100	Erträge aus internen Leistungsbeziehungen Betriebliche Dienste

Produkt	Produktname	Konto	Kontoname
010-111	Gemeindeorgane	346100	Sonstige privatrechtliche Leistungsentgelte
040-111	Öffentlichkeitsarbeit	401100	Dienstaufwendungen Beamte
040-111	Öffentlichkeitsarbeit	401200	Dienstaufwendungen Arbeitnehmer
040-111	Öffentlichkeitsarbeit	402100	Beiträge zu Versorgungskassen Beamte
040-111	Öffentlichkeitsarbeit	402200	Beiträge zu Versorgungskassen Arbeitnehmer
040-111	Öffentlichkeitsarbeit	403200	Beiträge zur gesetzlichen Sozialversicherung Arbeitnehmer
040-111	Öffentlichkeitsarbeit	404100	Beihilfen, Unterstützungsleistungen für Beamte und Arbeitnehmer
040-111	Öffentlichkeitsarbeit	421200	Unterhaltung des sonstigen unbeweglichen Vermögens
040-111	Öffentlichkeitsarbeit	422200	Erwerb geringwertiger Vermögensgegenstände
040-111	Öffentlichkeitsarbeit	426100	Besondere Aufwendungen für Beschäftigte
040-111	Öffentlichkeitsarbeit	429100	Aufwendungen sonstige Sach- und Dienstleistungen
040-111	Öffentlichkeitsarbeit	443100	Geschäftsaufwendungen
040-111	Öffentlichkeitsarbeit	481100	Aufwendungen aus internen Leistungsbeziehungen Betriebliche Dienste
040-111	Öffentlichkeitsarbeit	701100	Dienstbezüge Beamte
040-111	Öffentlichkeitsarbeit	701200	Dienstbezüge Arbeitnehmer
040-111	Öffentlichkeitsarbeit	702100	Beiträge zu Versorgungskassen Beamte
040-111	Öffentlichkeitsarbeit	702200	Beiträge zu Versorgungskassen Arbeitnehmer
040-111	Öffentlichkeitsarbeit	703200	Beiträge zur gesetzlichen Sozialversicherung Arbeitnehmer
040-111	Öffentlichkeitsarbeit	704100	Beihilfen, Unterstützungsleistungen für Beamte und Arbeitnehmer
040-111	Öffentlichkeitsarbeit	721200	Unterhaltung des sonstigen unbeweglichen Vermögens
040-111	Öffentlichkeitsarbeit	722200	Erwerb geringwertiger Vermögensgegenstände
040-111	Öffentlichkeitsarbeit	726100	Besondere Auszahlungen für Beschäftigte
040-111	Öffentlichkeitsarbeit	729100	Auszahlungen für sonstige Dienstleistungen
040-111	Öffentlichkeitsarbeit	743100	Geschäftsauszahlungen
040-111	Öffentlichkeitsarbeit	783120	Sammelposten f. bewegliche Vermögensgegenstände über 150,- bis 1.000,- Euro netto
100-111	Datenverarbeitung	381100	Erträge aus internen Leistungsbeziehungen Betriebliche Dienste
100-111	Datenverarbeitung	401100	Dienstaufwendungen Beamte
100-111	Datenverarbeitung	401200	Dienstaufwendungen Arbeitnehmer
100-111	Datenverarbeitung	402100	Beiträge zu Versorgungskassen Beamte
100-111	Datenverarbeitung	402200	Beiträge zu Versorgungskassen Arbeitnehmer
100-111	Datenverarbeitung	403200	Beiträge zur gesetzlichen Sozialversicherung Arbeitnehmer

Produkt	Produktname	Konto	Kontoname
010-111	Gemeindeorgane	346100	Sonstige privatrechtliche Leistungsentgelte
100-111	Datenverarbeitung	404100	Beihilfen, Unterstützungsleistungen für Beamte und Arbeitnehmer
100-111	Datenverarbeitung	422100	Unterhaltung des beweglichen Vermögens
100-111	Datenverarbeitung	422200	Erwerb geringwertiger Vermögensgegenstände
100-111	Datenverarbeitung	424100	Bewirtschaftung der Grundstücke und baulichen Anlagen
100-111	Datenverarbeitung	426100	Besondere Aufwendungen für Beschäftigte
100-111	Datenverarbeitung	427100	Besondere Verwaltungs- und Betriebsaufwendungen
100-111	Datenverarbeitung	429100	Aufwendungen sonstige Sach- und Dienstleistungen
100-111	Datenverarbeitung	431600	Zuschüsse an sonstige öffentliche Sonderrechnungen
100-111	Datenverarbeitung	443100	Geschäftsaufwendungen
100-111	Datenverarbeitung	471100	Abschreibungen allgemein
100-111	Datenverarbeitung	471150	Abschreibungen auf Maschinen und technische Anlagen
100-111	Datenverarbeitung	471170	Abschreibungen auf Betriebs- und Geschäftsausstattung
100-111	Datenverarbeitung	471180	Abschreibungen auf Sammelposten
100-111	Datenverarbeitung	481100	Aufwendungen aus internen Leistungsbeziehungen Betriebliche Dienste
100-111	Datenverarbeitung	502900	Sonstige periodenfremde Erträge
100-111	Datenverarbeitung	683100	Einzahlungen aus der Veräußerung von beweglichen Vermögensgegenständen oberhalb der Wertgrenze i.H.v. 150 Euro
100-111	Datenverarbeitung	701100	Dienstbezüge Beamte
100-111	Datenverarbeitung	701200	Dienstbezüge Arbeitnehmer
100-111	Datenverarbeitung	702100	Beiträge zu Versorgungskassen Beamte
100-111	Datenverarbeitung	702200	Beiträge zu Versorgungskassen Arbeitnehmer
100-111	Datenverarbeitung	703200	Beiträge zur gesetzlichen Sozialversicherung Arbeitnehmer
100-111	Datenverarbeitung	704100	Beihilfen, Unterstützungsleistungen für Beamte und Arbeitnehmer
100-111	Datenverarbeitung	722100	Unterhaltung des beweglichen Vermögens
100-111	Datenverarbeitung	722200	Erwerb geringwertiger Vermögensgegenstände
100-111	Datenverarbeitung	724100	Bewirtschaftung der Grundstücke und baulichen Anlagen
100-111	Datenverarbeitung	726100	Besondere Auszahlungen für Beschäftigte
100-111	Datenverarbeitung	727100	Besondere Verwaltungs- und Betriebsauszahlungen
100-111	Datenverarbeitung	729100	Auszahlungen für sonstige Dienstleistungen
100-111	Datenverarbeitung	731600	Zuschüsse an sonstige öffentliche Sonderrechnungen
100-111	Datenverarbeitung	743100	Geschäftsauszahlungen

Produkt	Produktname	Konto	Kontoname
010-111	Gemeindeorgane	346100	Sonstige privatrechtliche Leistungsentgelte
100-111	Datenverarbeitung	783110	Auszahlungen für den Erwerb von Vermögensgegenständen über 1.000 Euro netto und Sachgesamtheiten
100-111	Datenverarbeitung	783120	Sammelposten f. bewegliche Vermögensgegenstände über 150,- bis 1.000,- Euro netto
102-111	Datenschutz	401100	Dienstaufwendungen Beamte
102-111	Datenschutz	401200	Dienstaufwendungen Arbeitnehmer
102-111	Datenschutz	402200	Beiträge zu Versorgungskassen Arbeitnehmer
102-111	Datenschutz	403200	Beiträge zur gesetzlichen Sozialversicherung Arbeitnehmer
102-111	Datenschutz	404100	Beihilfen, Unterstützungsleistungen für Beamte und Arbeitnehmer
102-111	Datenschutz	441100	Sonstige Personal- und Versorgungsaufwendungen
102-111	Datenschutz	443100	Geschäftsaufwendungen
102-111	Datenschutz	481100	Aufwendungen aus internen Leistungsbeziehungen Betriebliche Dienste
102-111	Datenschutz	481110	Aufwendungen aus internen Leistungsbeziehungen Gebäudebetrieb
102-111	Datenschutz	701200	Dienstbezüge Arbeitnehmer
102-111	Datenschutz	702200	Beiträge zu Versorgungskassen Arbeitnehmer
102-111	Datenschutz	703200	Beiträge zur gesetzlichen Sozialversicherung Arbeitnehmer
102-111	Datenschutz	704100	Beihilfen, Unterstützungsleistungen für Beamte und Arbeitnehmer
102-111	Datenschutz	741100	Sonstige Personal- und Versorgungsauszahlungen
102-111	Datenschutz	743100	Geschäftsauszahlungen
111-111	Personalwirtschaft	314000	Zuweisungen für laufende Zwecke vom Bund
111-111	Personalwirtschaft	314100	Zuweisungen für laufende Zwecke vom Land
111-111	Personalwirtschaft	314400	Zuweisungen für laufende Zwecke vom sonstigen öffentlichen Bereich
111-111	Personalwirtschaft	358200	Erträge aus der Auflösung von Rückstellungen
111-111	Personalwirtschaft	361300	Zinserträge von Zweckverbänden und dergl.
111-111	Personalwirtschaft	369900	Sonstige Finanzerträge
111-111	Personalwirtschaft	401100	Dienstaufwendungen Beamte
111-111	Personalwirtschaft	401200	Dienstaufwendungen Arbeitnehmer
111-111	Personalwirtschaft	401900	Dienstaufwendungen sonstige Beschäftigte
111-111	Personalwirtschaft	402100	Beiträge zu Versorgungskassen Beamte
111-111	Personalwirtschaft	402200	Beiträge zu Versorgungskassen Arbeitnehmer
111-111	Personalwirtschaft	403200	Beiträge zur gesetzlichen Sozialversicherung Arbeitnehmer
111-111	Personalwirtschaft	404100	Beihilfen, Unterstützungsleistungen für Beamte und Arbeitnehmer

Produkt	Produktname	Konto	Kontoname
010-111	Gemeindeorgane	346100	Sonstige privatrechtliche Leistungsentgelte
111-111	Personalwirtschaft	405100	Zuführungen zu Pensionsrückstellungen für Beamte und Arbeitnehmer
111-111	Personalwirtschaft	406100	Zuführungen zu Beihilferückstellungen für Beamte und Arbeitnehmer
111-111	Personalwirtschaft	407000	Zuführung zu Rückstellungen für Altersteilzeit und andere Maßnahmen
111-111	Personalwirtschaft	415100	Zuführungen zu Pensionsrückstellungen für Versorgungsempfänger
111-111	Personalwirtschaft	416100	Zuführungen zu Beihilferückstellungen für Versorgungsempfänger
111-111	Personalwirtschaft	422200	Erwerb geringwertiger Vermögensgegenstände
111-111	Personalwirtschaft	424100	Bewirtschaftung der Grundstücke und baulichen Anlagen
111-111	Personalwirtschaft	426100	Besondere Aufwendungen für Beschäftigte
111-111	Personalwirtschaft	427100	Besondere Verwaltungs- und Betriebsaufwendungen
111-111	Personalwirtschaft	429100	Aufwendungen sonstige Sach- und Dienstleistungen
111-111	Personalwirtschaft	431600	Zuschüsse an sonstige öffentliche Sonderrechnungen
111-111	Personalwirtschaft	441100	Sonstige Personal- und Versorgungsaufwendungen
111-111	Personalwirtschaft	442100	Aufwendungen für ehrenamtliche und sonstige Tätigkeit
111-111	Personalwirtschaft	442900	Sonstige Aufwendungen für die Inanspruchnahme von Rechten und Diensten
111-111	Personalwirtschaft	443100	Geschäftsaufwendungen
111-111	Personalwirtschaft	471170	Abschreibungen auf Betriebs- und Geschäftsausstattung
111-111	Personalwirtschaft	481100	Aufwendungen aus internen Leistungsbeziehungen Betriebliche Dienste
111-111	Personalwirtschaft	502200	Erträge aus Herabsetzung von Rückstellungen
111-111	Personalwirtschaft	512900	Sonstige periodenfremde Aufwendungen
111-111	Personalwirtschaft	614000	Zuweisungen für laufende Zwecke vom Bund
111-111	Personalwirtschaft	614100	Zuweisungen für laufende Zwecke vom Land
111-111	Personalwirtschaft	614400	Zuweisungen für laufende Zwecke vom sonstigen öffentlichen Bereich
111-111	Personalwirtschaft	661300	Zinseinzahlungen von Zweckverbänden und dergl.
111-111	Personalwirtschaft	701100	Dienstbezüge Beamte
111-111	Personalwirtschaft	701200	Dienstbezüge Arbeitnehmer
111-111	Personalwirtschaft	701900	Dienstbezüge sonstige Beschäftigte
111-111	Personalwirtschaft	702100	Beiträge zu Versorgungskassen Beamte
111-111	Personalwirtschaft	702200	Beiträge zu Versorgungskassen Arbeitnehmer
111-111	Personalwirtschaft	703200	Beiträge zur gesetzlichen Sozialversicherung Arbeitnehmer
111-111	Personalwirtschaft	704100	Beihilfen, Unterstützungsleistungen für Beamte und Arbeitnehmer

Produkt	Produktname	Konto	Kontoname
010-111	Gemeindeorgane	346100	Sonstige privatrechtliche Leistungsentgelte
111-111	Personalwirtschaft	722200	Erwerb geringwertiger Vermögensgegenstände
111-111	Personalwirtschaft	724100	Bewirtschaftung der Grundstücke und baulichen Anlagen
111-111	Personalwirtschaft	726100	Besondere Auszahlungen für Beschäftigte
111-111	Personalwirtschaft	727100	Besondere Verwaltungs- und Betriebsauszahlungen
111-111	Personalwirtschaft	729100	Auszahlungen für sonstige Dienstleistungen
111-111	Personalwirtschaft	731600	Zuschüsse an sonstige öffentliche Sonderrechnungen
111-111	Personalwirtschaft	741100	Sonstige Personal- und Versorgungsauszahlungen
111-111	Personalwirtschaft	742100	Auszahlungen für ehrenamtliche und sonstige Tätigkeit
111-111	Personalwirtschaft	742900	Sonstige Auszahlungen für die Inanspruchnahme von Rechten und Diensten
111-111	Personalwirtschaft	743100	Geschäftsauszahlungen
111-111	Personalwirtschaft	783110	Auszahlungen für den Erwerb von Vermögensgegenständen über 1.000 Euro netto und Sachgesamtheiten
111-111	Personalwirtschaft	783120	Sammelposten f. bewegliche Vermögensgegenstände über 150,- bis 1.000,- Euro netto
111-111	Personalwirtschaft	786510	Zuführung an die Versorgungsrücklage für Beamte (Aktive Bedienstete)
111-111	Personalwirtschaft	786520	Zuführung an die Versorgungsrücklage für Beamte (Versorgungsempfänger)
120-01-421	Zuschüsse an Vereine (altes Budget ab HH 19)	431800	Zuschüsse an übrige Bereiche
120-01-421	Zuschüsse an Vereine (altes Budget ab HH 19)	471100	Abschreibungen allgemein
120-01-421	Zuschüsse an Vereine (altes Budget ab HH 19)	731800	Zuschüsse an übrige Bereiche
120-111	Finanzverwaltung	358200	Erträge aus der Auflösung von Rückstellungen
120-111	Finanzverwaltung	401100	Dienstaufwendungen Beamte
120-111	Finanzverwaltung	401200	Dienstaufwendungen Arbeitnehmer
120-111	Finanzverwaltung	401900	Dienstaufwendungen sonstige Beschäftigte
120-111	Finanzverwaltung	402100	Beiträge zu Versorgungskassen Beamte
120-111	Finanzverwaltung	402200	Beiträge zu Versorgungskassen Arbeitnehmer
120-111	Finanzverwaltung	403200	Beiträge zur gesetzlichen Sozialversicherung Arbeitnehmer
120-111	Finanzverwaltung	404100	Beihilfen, Unterstützungsleistungen für Beamte und Arbeitnehmer
120-111	Finanzverwaltung	422100	Unterhaltung des beweglichen Vermögens
120-111	Finanzverwaltung	422200	Erwerb geringwertiger Vermögensgegenstände
120-111	Finanzverwaltung	426100	Besondere Aufwendungen für Beschäftigte
120-111	Finanzverwaltung	427100	Besondere Verwaltungs- und Betriebsaufwendungen
120-111	Finanzverwaltung	429100	Aufwendungen sonstige Sach- und Dienstleistungen

Produkt	Produktname	Konto	Kontoname
010-111	Gemeindeorgane	346100	Sonstige privatrechtliche Leistungsentgelte
120-111	Finanzverwaltung	442900	Sonstige Aufwendungen für die Inanspruchnahme von Rechten und Diensten
120-111	Finanzverwaltung	443100	Geschäftsaufwendungen
120-111	Finanzverwaltung	472110	Abschreibung auf Forderungen
120-111	Finanzverwaltung	472900	Sonstige Abschreibungen auf Finanzvermögen
120-111	Finanzverwaltung	481100	Aufwendungen aus internen Leistungsbeziehungen Betriebliche Dienste
120-111	Finanzverwaltung	502200	Erträge aus Herabsetzung von Rückstellungen
120-111	Finanzverwaltung	512900	Sonstige periodenfremde Aufwendungen
120-111	Finanzverwaltung	669900	Weitere Sonstige Finanzeinzahlungen
120-111	Finanzverwaltung	701100	Dienstbezüge Beamte
120-111	Finanzverwaltung	701200	Dienstbezüge Arbeitnehmer
120-111	Finanzverwaltung	701900	Dienstbezüge sonstige Beschäftigte
120-111	Finanzverwaltung	702100	Beiträge zu Versorgungskassen Beamte
120-111	Finanzverwaltung	702200	Beiträge zu Versorgungskassen Arbeitnehmer
120-111	Finanzverwaltung	703200	Beiträge zur gesetzlichen Sozialversicherung Arbeitnehmer
120-111	Finanzverwaltung	704100	Beihilfen, Unterstützungsleistungen für Beamte und Arbeitnehmer
120-111	Finanzverwaltung	722100	Unterhaltung des beweglichen Vermögens
120-111	Finanzverwaltung	722200	Erwerb geringwertiger Vermögensgegenstände
120-111	Finanzverwaltung	726100	Besondere Auszahlungen für Beschäftigte
120-111	Finanzverwaltung	727100	Besondere Verwaltungs- und Betriebsauszahlungen
120-111	Finanzverwaltung	729100	Auszahlungen für sonstige Dienstleistungen
120-111	Finanzverwaltung	742900	Sonstige Auszahlungen für die Inanspruchnahme von Rechten und Diensten
120-111	Finanzverwaltung	743100	Geschäftsauszahlungen
120-111	Finanzverwaltung	744300	Umsatzsteuer-Zahllast
120-111	Finanzverwaltung	759900	Sonstige Finanzauszahlungen
120-111	Finanzverwaltung	783110	Auszahlungen für den Erwerb von Vermögensgegenständen über 1.000 Euro netto und Sachgesamtheiten
120-111	Finanzverwaltung	785300	Sonstige Anteilsrechte
120-411	Krankenhäuser	442900	Sonstige Aufwendungen für die Inanspruchnahme von Rechten und Diensten
120-411	Krankenhäuser	742900	Sonstige Auszahlungen für die Inanspruchnahme von Rechten und Diensten
120-611	Zuweisungen, Umlagen	302100	Gemeindeanteil an der Einkommensteuer
120-611	Zuweisungen, Umlagen	302200	Gemeindeanteil an der Umsatzsteuer

Produkt	Produktname	Konto	Kontoname
010-111	Gemeindeorgane	346100	Sonstige privatrechtliche Leistungsentgelte
120-611	Zuweisungen, Umlagen	311100	Schlüsseluweisungen vom Land
120-611	Zuweisungen, Umlagen	313100	Sonstige allgemeine Zuweisungen vom Land
120-611	Zuweisungen, Umlagen	316100	Erträge aus der Auflösung von Sonderposten aus Investitionszuwendungen und -zuschüssen
120-611	Zuweisungen, Umlagen	372100	Bestandsveränderungen
120-611	Zuweisungen, Umlagen	391100	Entnahme aus der Rücklage aus Überschüssen des ordentlichen Ergebnisses
120-611	Zuweisungen, Umlagen	434100	Gewerbesteuerumlage
120-611	Zuweisungen, Umlagen	437100	Allgemeine Umlagen an das Land
120-611	Zuweisungen, Umlagen	437200	Kreisumlage
120-611	Zuweisungen, Umlagen	437210	Kreisumlage
120-611	Zuweisungen, Umlagen	491100	Zuführung eines Überschusses des ordentlichen Ergebnisses
120-611	Zuweisungen, Umlagen	591100	Zuführung eines Überschusses des außerordentlichen Ergebnisses
120-611	Zuweisungen, Umlagen	591200	Entnahme aus der Rücklage aus Überschüssen des außerordentlichen Ergebnisses
120-611	Zuweisungen, Umlagen	602100	Gemeindeanteil an der Einkommensteuer
120-611	Zuweisungen, Umlagen	602200	Gemeindeanteil an der Umsatzsteuer
120-611	Zuweisungen, Umlagen	611100	Schlüsseluweisungen vom Land
120-611	Zuweisungen, Umlagen	613100	Sonstige allgemeine Zuweisungen vom Land
120-611	Zuweisungen, Umlagen	734100	Gewerbesteuerumlage
120-611	Zuweisungen, Umlagen	737100	Allgemeine Umlagen an das Land
120-611	Zuweisungen, Umlagen	737200	Kreisumlage
120-611	Zuweisungen, Umlagen	737210	Kreisumlage
120-611	Zuweisungen, Umlagen	783120	Sammelposten f. bewegliche Vermögensgegenstände über 150,- bis 1.000,- Euro netto
120-611	Zuweisungen, Umlagen	800000	Eröffnungskonten/Abschlusskonten
121-111	Finanzdienstleistungen	401200	Dienstaufwendungen Arbeitnehmer
121-111	Finanzdienstleistungen	402200	Beiträge zu Versorgungskassen Arbeitnehmer
121-111	Finanzdienstleistungen	403200	Beiträge zur gesetzlichen Sozialversicherung Arbeitnehmer
121-111	Finanzdienstleistungen	404100	Beihilfen, Unterstützungslieferungen für Beamte und Arbeitnehmer
121-111	Finanzdienstleistungen	443100	Geschäftsaufwendungen
121-111	Finanzdienstleistungen	481100	Aufwendungen aus internen Leistungsbeziehungen Betriebliche Dienste
121-111	Finanzdienstleistungen	701200	Dienstbezüge Arbeitnehmer
121-111	Finanzdienstleistungen	702200	Beiträge zu Versorgungskassen Arbeitnehmer

Produkt	Produktname	Konto	Kontoname
010-111	Gemeindeorgane	346100	Sonstige privatrechtliche Leistungsentgelte
121-111	Finanzdienstleistungen	703200	Beiträge zur gesetzlichen Sozialversicherung Arbeitnehmer
121-111	Finanzdienstleistungen	704100	Beihilfen, Unterstützungsleistungen für Beamte und Arbeitnehmer
121-5221	Wohnbauförderung	361800	Zinserträge von übrigen inländischen Bereichen
121-5221	Wohnbauförderung	661800	Zinseinzahlungen von übrigen inländischen Bereichen
121-5221	Wohnbauförderung	688800	Rückflüsse von Ausleihungen an übrige inländische Bereiche
121-535	Ver- und Entsorgung (Konzessionsentgelte)	351100	Konzessionsabgaben
121-535	Ver- und Entsorgung (Konzessionsentgelte)	502900	Sonstige periodenfremde Erträge
121-535	Ver- und Entsorgung (Konzessionsentgelte)	651100	Konzessionsabgaben
121-612	Allgem. Finanzwirtschaft	361700	Zinserträge von Kreditinstituten
121-612	Allgem. Finanzwirtschaft	443100	Geschäftsaufwendungen
121-612	Allgem. Finanzwirtschaft	444100	Steuern, Versicherungen, Schadensfälle
121-612	Allgem. Finanzwirtschaft	451700	Zinsaufwendungen an Kreditinstitute
121-612	Allgem. Finanzwirtschaft	452100	Zinsaufwendungen für Liquiditätskredite
121-612	Allgem. Finanzwirtschaft	472900	Sonstige Abschreibungen auf Finanzvermögen
121-612	Allgem. Finanzwirtschaft	661700	Zinseinzahlungen von Kreditinstituten
121-612	Allgem. Finanzwirtschaft	692730	Kreditaufnahmen für Investitionen bei Kreditinstituten - Laufzeit 5 Jahre und mehr - Euro-Währung (fester Zins)
121-612	Allgem. Finanzwirtschaft	743100	Geschäftsauszahlungen
121-612	Allgem. Finanzwirtschaft	744100	Steuern, Versicherungen, Schadensfälle
121-612	Allgem. Finanzwirtschaft	751700	Zinsauszahlungen an Kreditinstitute
121-612	Allgem. Finanzwirtschaft	752100	Zinsauszahlungen für Liquiditätskredite
121-612	Allgem. Finanzwirtschaft	792200	Tilgung von Krediten für Investitionen bei Gemeinden (GV) - Euro-Währung (fester Zins) (nur bis 2010 relevant)
121-612	Allgem. Finanzwirtschaft	792730	Tilgung von Krediten für Investitionen bei Kreditinstituten - Laufzeit 5 Jahre und mehr - Euro-Währung (fester Zins)
122-01	Abrechnung Müll	679003	Buchungsregel Einzahlung EOR
122-01	Abrechnung Müll	779003	Buchungsregel Auszahlung EOR
122-04	Zwangsbeitreibung	679005	Buchungsregel Einzahlung EMR
122-04	Zwangsbeitreibung	779005	Buchungsregel Auszahlung EMR
122-05	Sozialhilfe	679002	Buchungsregel Einzahlung AOR
122-06	Allgemeine Verwahrgelder/Vorschüsse	679003	Buchungsregel Einzahlung EOR
122-06	Allgemeine Verwahrgelder/Vorschüsse	779003	Buchungsregel Auszahlung EOR
122-06	Allgemeine Verwahrgelder/Vorschüsse	800000	Eröffnungskonten/Abschlusskonten

Produkt	Produktname	Konto	Kontoname
010-111	Gemeindeorgane	346100	Sonstige privatrechtliche Leistungsentgelte
122-07	Sammlungen	679003	Buchungsregel Einzahlung EOR
122-07	Sammlungen	779003	Buchungsregel Auszahlung EOR
122-08	Spenden	679003	Buchungsregel Einzahlung EOR
122-08	Spenden	779003	Buchungsregel Auszahlung EOR
122-10	Festgelder	679003	Buchungsregel Einzahlung EOR
122-10	Festgelder	779003	Buchungsregel Auszahlung EOR
122-111	Gemeindekasse	356200	Säumniszuschläge
122-111	Gemeindekasse	401200	Dienstaufwendungen Arbeitnehmer
122-111	Gemeindekasse	402200	Beiträge zu Versorgungskassen Arbeitnehmer
122-111	Gemeindekasse	403200	Beiträge zur gesetzlichen Sozialversicherung Arbeitnehmer
122-111	Gemeindekasse	404100	Beihilfen, Unterstützungsleistungen für Beamte und Arbeitnehmer
122-111	Gemeindekasse	422100	Unterhaltung des beweglichen Vermögens
122-111	Gemeindekasse	422200	Erwerb geringwertiger Vermögensgegenstände
122-111	Gemeindekasse	423100	Mieten und Pachten
122-111	Gemeindekasse	426100	Besondere Aufwendungen für Beschäftigte
122-111	Gemeindekasse	441100	Sonstige Personal- und Versorgungsaufwendungen
122-111	Gemeindekasse	443100	Geschäftsaufwendungen
122-111	Gemeindekasse	459300	Aufwand des Geldverkehrs
122-111	Gemeindekasse	481100	Aufwendungen aus internen Leistungsbeziehungen Betriebliche Dienste
122-111	Gemeindekasse	656200	Säumniszuschläge
122-111	Gemeindekasse	701200	Dienstbezüge Arbeitnehmer
122-111	Gemeindekasse	702200	Beiträge zu Versorgungskassen Arbeitnehmer
122-111	Gemeindekasse	703200	Beiträge zur gesetzlichen Sozialversicherung Arbeitnehmer
122-111	Gemeindekasse	704100	Beihilfen, Unterstützungsleistungen für Beamte und Arbeitnehmer
122-111	Gemeindekasse	722100	Unterhaltung des beweglichen Vermögens
122-111	Gemeindekasse	722200	Erwerb geringwertiger Vermögensgegenstände
122-111	Gemeindekasse	723100	Mieten und Pachten
122-111	Gemeindekasse	726100	Besondere Auszahlungen für Beschäftigte
122-111	Gemeindekasse	741100	Sonstige Personal- und Versorgungsaufwendungen
122-111	Gemeindekasse	743100	Geschäftsaufwendungen

Produkt	Produktname	Konto	Kontoname
010-111	Gemeindeorgane	346100	Sonstige privatrechtliche Leistungsentgelte
122-111	Gemeindekasse	759300	Auszahlungen des Geldverkehrs
122-50	Allgemeine Verwahrgelder/Vorschüsse	779002	Buchungsregel Auszahlung AOR
122-51	Handvorschüsse	679002	Buchungsregel Einzahlung AOR
122-51	Handvorschüsse	779002	Buchungsregel Auszahlung AOR
122-52	Zahlwegumbuchungen-automatisch-	679002	Buchungsregel Einzahlung AOR
122-52	Zahlwegumbuchungen-automatisch-	779002	Buchungsregel Auszahlung AOR
122-53	Sozialhilfe	779002	Buchungsregel Auszahlung AOR
122-611	Steuern, allg. Steuern u. Umlagen	356200	Säumniszuschläge
122-611	Steuern, allg. Steuern u. Umlagen	422100	Unterhaltung des beweglichen Vermögens
122-611	Steuern, allg. Steuern u. Umlagen	422200	Erwerb geringwertiger Vermögensgegenstände
122-611	Steuern, allg. Steuern u. Umlagen	426100	Besondere Aufwendungen für Beschäftigte
122-611	Steuern, allg. Steuern u. Umlagen	443100	Geschäftsaufwendungen
122-611	Steuern, allg. Steuern u. Umlagen	481100	Aufwendungen aus internen Leistungsbeziehungen Betriebliche Dienste
122-611	Steuern, allg. Steuern u. Umlagen	481110	Aufwendungen aus internen Leistungsbeziehungen Gebäudebetrieb
122-611	Steuern, allg. Steuern u. Umlagen	656200	Säumniszuschläge
122-611	Steuern, allg. Steuern u. Umlagen	722100	Unterhaltung des beweglichen Vermögens
122-611	Steuern, allg. Steuern u. Umlagen	722200	Erwerb geringwertiger Vermögensgegenstände
122-611	Steuern, allg. Steuern u. Umlagen	726100	Besondere Auszahlungen für Beschäftigte
122-611	Steuern, allg. Steuern u. Umlagen	743100	Geschäftsauszahlungen
123-111	Gemeindesteuern	348200	Erstattungen von Gemeinden und Gemeindeverbänden
123-111	Gemeindesteuern	401200	Dienstaufwendungen Arbeitnehmer
123-111	Gemeindesteuern	402200	Beiträge zu Versorgungskassen Arbeitnehmer
123-111	Gemeindesteuern	403200	Beiträge zur gesetzlichen Sozialversicherung Arbeitnehmer
123-111	Gemeindesteuern	404100	Beihilfen, Unterstützungsleistungen für Beamte und Arbeitnehmer
123-111	Gemeindesteuern	442900	Sonstige Aufwendungen für die Inanspruchnahme von Rechten und Diensten
123-111	Gemeindesteuern	443100	Geschäftsaufwendungen
123-111	Gemeindesteuern	472110	Abschreibung auf Forderungen
123-111	Gemeindesteuern	701200	Dienstbezüge Arbeitnehmer
123-111	Gemeindesteuern	702200	Beiträge zu Versorgungskassen Arbeitnehmer
123-111	Gemeindesteuern	703200	Beiträge zur gesetzlichen Sozialversicherung Arbeitnehmer

Produkt	Produktname	Konto	Kontoname
010-111	Gemeindeorgane	346100	Sonstige privatrechtliche Leistungsentgelte
123-111	Gemeindesteuern	704100	Beihilfen, Unterstützungsleistungen für Beamte und Arbeitnehmer
123-111	Gemeindesteuern	743100	Geschäftsauszahlungen
123-611	Gemeindesteuern	301100	Grundsteuer A
123-611	Gemeindesteuern	301200	Grundsteuer B
123-611	Gemeindesteuern	301300	Gewerbesteuer
123-611	Gemeindesteuern	303100	Vergnügungssteuer
123-611	Gemeindesteuern	303200	Hundesteuer
123-611	Gemeindesteuern	303400	Zweitwohnungssteuer
123-611	Gemeindesteuern	348200	Erstattungen von Gemeinden und Gemeindeverbänden
123-611	Gemeindesteuern	369100	Verzinsung von Steuernachforderungen
123-611	Gemeindesteuern	427100	Besondere Verwaltungs- und Betriebsaufwendungen
123-611	Gemeindesteuern	443100	Post- und Fernspreckgebühren
123-611	Gemeindesteuern	445200	Erstattungen an Gemeinden und Gemeindeverbände
123-611	Gemeindesteuern	459200	Verzinsung von Steuererstattungen
123-611	Gemeindesteuern	481100	Aufwendungen aus internen Leistungsbeziehungen Betriebliche Dienste
123-611	Gemeindesteuern	601100	Grundsteuer A
123-611	Gemeindesteuern	601200	Grundsteuer B
123-611	Gemeindesteuern	601300	Gewerbesteuer
123-611	Gemeindesteuern	603100	Vergnügungssteuer
123-611	Gemeindesteuern	603200	Hundesteuer
123-611	Gemeindesteuern	603400	Zweitwohnungssteuer
123-611	Gemeindesteuern	648200	Erstattungen von Gemeinden und Gemeindeverbänden
123-611	Gemeindesteuern	669100	Verzinsung von Steuernachforderungen
123-611	Gemeindesteuern	727100	Besondere Verwaltungs- und Betriebsauszahlungen
123-611	Gemeindesteuern	743100	Geschäftsauszahlungen
123-611	Gemeindesteuern	745200	Erstattungen an Gemeinden und Gemeindeverbände
123-611	Gemeindesteuern	759200	Verzinsung von Steuererstattungen
123-612	Sonstige Finanzwirtschaft (altes Budget)	422200	Erwerb geringwertiger Vermögensgegenstände
123-612	Sonstige Finanzwirtschaft (altes Budget)	443100	Geschäftsauszahlungen
123-612	Sonstige Finanzwirtschaft (altes Budget)	722200	Erwerb geringwertiger Vermögensgegenstände

Produkt	Produktname	Konto	Kontoname
010-111	Gemeindeorgane	346100	Sonstige privatrechtliche Leistungsentgelte
124-01-573	Blockheizkraftwerk Ditzum	316100	Erträge aus der Auflösung von Sonderposten aus Investitionszuwendungen und -zuschüssen
124-01-573	Blockheizkraftwerk Ditzum	332100	Benutzungsgebühren und ähnliche Entgelte
124-01-573	Blockheizkraftwerk Ditzum	401200	Dienstaufwendungen Arbeitnehmer
124-01-573	Blockheizkraftwerk Ditzum	402200	Beiträge zu Versorgungskassen Arbeitnehmer
124-01-573	Blockheizkraftwerk Ditzum	403200	Beiträge zur gesetzlichen Sozialversicherung Arbeitnehmer
124-01-573	Blockheizkraftwerk Ditzum	404100	Beihilfen, Unterstützungsleistungen für Beamte und Arbeitnehmer
124-01-573	Blockheizkraftwerk Ditzum	421100	Unterhaltung der Grundstücke und baulichen Anlagen
124-01-573	Blockheizkraftwerk Ditzum	424100	Bewirtschaftung der Grundstücke und baulichen Anlagen
124-01-573	Blockheizkraftwerk Ditzum	443100	Geschäftsaufwendungen
124-01-573	Blockheizkraftwerk Ditzum	471150	Abschreibungen auf Maschinen und technische Anlagen
124-01-573	Blockheizkraftwerk Ditzum	481100	Aufwendungen aus internen Leistungsbeziehungen Betriebliche Dienste
124-01-573	Blockheizkraftwerk Ditzum	502900	Sonstige periodenfremde Erträge
124-01-573	Blockheizkraftwerk Ditzum	512900	Sonstige periodenfremde Aufwendungen
124-01-573	Blockheizkraftwerk Ditzum	632100	Benutzungsgebühren und ähnliche Entgelte
124-01-573	Blockheizkraftwerk Ditzum	652200	Einzahlungen aus erhaltener Umsatzsteuer
124-01-573	Blockheizkraftwerk Ditzum	701200	Dienstbezüge Arbeitnehmer
124-01-573	Blockheizkraftwerk Ditzum	702200	Beiträge zu Versorgungskassen Arbeitnehmer
124-01-573	Blockheizkraftwerk Ditzum	703200	Beiträge zur gesetzlichen Sozialversicherung Arbeitnehmer
124-01-573	Blockheizkraftwerk Ditzum	704100	Beihilfen, Unterstützungsleistungen für Beamte und Arbeitnehmer
124-01-573	Blockheizkraftwerk Ditzum	721100	Unterhaltung der Grundstücke und baulichen Anlagen
124-01-573	Blockheizkraftwerk Ditzum	722300	Erwerb geringwertiger Vermögensgegenstände bis 410 Euro ohne Umsatzsteuer
124-01-573	Blockheizkraftwerk Ditzum	724100	Bewirtschaftung der Grundstücke und baulichen Anlagen
124-01-573	Blockheizkraftwerk Ditzum	743100	Geschäftsauszahlungen
124-01-573	Blockheizkraftwerk Ditzum	744200	Abzugsfähige Vorsteuer
124-02-573	Blockheizkraftwerk Jemgum	332100	Benutzungsgebühren und ähnliche Entgelte
124-02-573	Blockheizkraftwerk Jemgum	401200	Dienstaufwendungen Arbeitnehmer
124-02-573	Blockheizkraftwerk Jemgum	402200	Beiträge zu Versorgungskassen Arbeitnehmer
124-02-573	Blockheizkraftwerk Jemgum	403200	Beiträge zur gesetzlichen Sozialversicherung Arbeitnehmer
124-02-573	Blockheizkraftwerk Jemgum	404100	Beihilfen, Unterstützungsleistungen für Beamte und Arbeitnehmer
124-02-573	Blockheizkraftwerk Jemgum	421100	Unterhaltung der Grundstücke und baulichen Anlagen

Produkt	Produktname	Konto	Kontoname
010-111	Gemeindeorgane	346100	Sonstige privatrechtliche Leistungsentgelte
124-02-573	Blockheizkraftwerk Jemgum	424100	Bewirtschaftung der Grundstücke und baulichen Anlagen
124-02-573	Blockheizkraftwerk Jemgum	443100	Geschäftsaufwendungen
124-02-573	Blockheizkraftwerk Jemgum	471150	Abschreibungen auf Maschinen und technische Anlagen
124-02-573	Blockheizkraftwerk Jemgum	472110	Abschreibung auf Forderungen
124-02-573	Blockheizkraftwerk Jemgum	481100	Aufwendungen aus internen Leistungsbeziehungen Betriebliche Dienste
124-02-573	Blockheizkraftwerk Jemgum	502900	Sonstige periodenfremde Erträge
124-02-573	Blockheizkraftwerk Jemgum	512900	Sonstige periodenfremde Aufwendungen
124-02-573	Blockheizkraftwerk Jemgum	632100	Benutzungsgebühren und ähnliche Entgelte
124-02-573	Blockheizkraftwerk Jemgum	652200	Einzahlungen aus erhaltener Umsatzsteuer
124-02-573	Blockheizkraftwerk Jemgum	701200	Dienstbezüge Arbeitnehmer
124-02-573	Blockheizkraftwerk Jemgum	702200	Beiträge zu Versorgungskassen Arbeitnehmer
124-02-573	Blockheizkraftwerk Jemgum	703200	Beiträge zur gesetzlichen Sozialversicherung Arbeitnehmer
124-02-573	Blockheizkraftwerk Jemgum	704100	Beihilfen, Unterstützungsleistungen für Beamte und Arbeitnehmer
124-02-573	Blockheizkraftwerk Jemgum	721100	Unterhaltung der Grundstücke und baulichen Anlagen
124-02-573	Blockheizkraftwerk Jemgum	722300	Erwerb geringwertiger Vermögensgegenstände bis 410 Euro ohne Umsatzsteuer
124-02-573	Blockheizkraftwerk Jemgum	724100	Bewirtschaftung der Grundstücke und baulichen Anlagen
124-02-573	Blockheizkraftwerk Jemgum	743100	Geschäftsauszahlungen
124-02-573	Blockheizkraftwerk Jemgum	744200	Abzugsfähige Vorsteuer
124-573	Blockheizkraftwerke	316100	Erträge aus der Auflösung von Sonderposten aus Investitionszuwendungen und -zuschüssen
124-573	Blockheizkraftwerke	332100	Benutzungsgebühren und ähnliche Entgelte
124-573	Blockheizkraftwerke	401200	Dienstaufwendungen Arbeitnehmer
124-573	Blockheizkraftwerke	402200	Beiträge zu Versorgungskassen Arbeitnehmer
124-573	Blockheizkraftwerke	403200	Beiträge zur gesetzlichen Sozialversicherung Arbeitnehmer
124-573	Blockheizkraftwerke	404100	Beihilfen, Unterstützungsleistungen für Beamte und Arbeitnehmer
124-573	Blockheizkraftwerke	421100	Unterhaltung der Grundstücke und baulichen Anlagen
124-573	Blockheizkraftwerke	424100	Bewirtschaftung der Grundstücke und baulichen Anlagen
124-573	Blockheizkraftwerke	443100	Geschäftsaufwendungen
124-573	Blockheizkraftwerke	471150	Abschreibungen auf Maschinen und technische Anlagen
124-573	Blockheizkraftwerke	472110	Abschreibung auf Forderungen
124-573	Blockheizkraftwerke	481100	Aufwendungen aus internen Leistungsbeziehungen Betriebliche Dienste

Produkt	Produktname	Konto	Kontoname
010-111	Gemeindeorgane	346100	Sonstige privatrechtliche Leistungsentgelte
124-573	Blockheizkraftwerke	502900	Sonstige periodenfremde Erträge
124-573	Blockheizkraftwerke	512900	Sonstige periodenfremde Aufwendungen
124-573	Blockheizkraftwerke	632100	Benutzungsgebühren und ähnliche Entgelte
124-573	Blockheizkraftwerke	652200	Einzahlungen aus erhaltener Umsatzsteuer
124-573	Blockheizkraftwerke	701200	Dienstbezüge Arbeitnehmer
124-573	Blockheizkraftwerke	702200	Beiträge zu Versorgungskassen Arbeitnehmer
124-573	Blockheizkraftwerke	703200	Beiträge zur gesetzlichen Sozialversicherung Arbeitnehmer
124-573	Blockheizkraftwerke	704100	Beihilfen, Unterstützungsleistungen für Beamte und Arbeitnehmer
124-573	Blockheizkraftwerke	721100	Unterhaltung der Grundstücke und baulichen Anlagen
124-573	Blockheizkraftwerke	722300	Erwerb geringwertiger Vermögensgegenstände bis 410 Euro ohne Umsatzsteuer
124-573	Blockheizkraftwerke	724100	Bewirtschaftung der Grundstücke und baulichen Anlagen
124-573	Blockheizkraftwerke	743100	Geschäftsauszahlungen
124-573	Blockheizkraftwerke	744200	Abzugsfähige Vorsteuer
130-02-111	Grunderwerbskosten in versch. Ortschaften	427100	Besondere Verwaltungs- und Betriebsaufwendungen
130-02-111	Grunderwerbskosten in versch. Ortschaften	727100	Besondere Verwaltungs- und Betriebsauszahlungen
130-02-111	Grunderwerbskosten in versch. Ortschaften	782100	Auszahlungen für den Erwerb von Grundstücken und Gebäuden
130-04-111	Erlöse aus Grundstücksveräußerungen	531100	Erträge aus der Veräußerung von Grundstücken und Gebäuden
130-04-111	Erlöse aus Grundstücksveräußerungen	532100	Aufwendungen aus der Veräußerung von Grundstücken und Gebäuden
130-04-111	Erlöse aus Grundstücksveräußerungen	682100	Einzahlungen aus der Veräußerung von Grundstücken und Gebäuden und anderen unbeweglichen Vermögensgegenständen
130-04-111	Erlöse aus Grundstücksveräußerungen	782100	Auszahlungen für den Erwerb von Grundstücken und Gebäuden
130-07-111	Molkerei Museum (altes Budget ab HH 19)	314100	Zuweisungen für laufende Zwecke vom Land
130-07-111	Molkerei Museum (altes Budget ab HH 19)	421100	Unterhaltung der Grundstücke und baulichen Anlagen
130-07-111	Molkerei Museum (altes Budget ab HH 19)	424100	Bewirtschaftung der Grundstücke und baulichen Anlagen
130-07-111	Molkerei Museum (altes Budget ab HH 19)	443100	Geschäftsauszahlungen
130-07-111	Molkerei Museum (altes Budget ab HH 19)	614100	Zuweisungen für laufende Zwecke vom Land
130-07-111	Molkerei Museum (altes Budget ab HH 19)	721100	Unterhaltung der Grundstücke und baulichen Anlagen
130-07-111	Molkerei Museum (altes Budget ab HH 19)	724100	Bewirtschaftung der Grundstücke und baulichen Anlagen
130-07-111	Molkerei Museum (altes Budget ab HH 19)	743100	Geschäftsauszahlungen
130-07-111	Molkerei Museum (altes Budget ab HH 19)	783110	Auszahlungen für den Erwerb von Vermögensgegenständen über 1.000 Euro netto und Sachgesamtheiten
130-07-111	Molkerei Museum (altes Budget ab HH 19)	783120	Sammelposten f. bewegliche Vermögensgegenstände über 150,- bis 1.000,- Euro netto

Produkt	Produktname	Konto	Kontoname
010-111	Gemeindeorgane	346100	Sonstige privatrechtliche Leistungsentgelte
130-111	Grundstücks u. Gebäudemanagement	314100	Zuweisungen für laufende Zwecke vom Land
130-111	Grundstücks u. Gebäudemanagement	316100	Erträge aus der Auflösung von Sonderposten aus Investitionszuwendungen und -zuschüssen
130-111	Grundstücks u. Gebäudemanagement	331100	Verwaltungsgebühren
130-111	Grundstücks u. Gebäudemanagement	341100	Mieten und Pachten
130-111	Grundstücks u. Gebäudemanagement	346100	Sonstige privatrechtliche Leistungsentgelte
130-111	Grundstücks u. Gebäudemanagement	348800	Erstattungen von übrigen Bereichen
130-111	Grundstücks u. Gebäudemanagement	358200	Erträge aus der Auflösung von Rückstellungen
130-111	Grundstücks u. Gebäudemanagement	401100	Dienstaufwendungen Beamte
130-111	Grundstücks u. Gebäudemanagement	401200	Dienstaufwendungen Arbeitnehmer
130-111	Grundstücks u. Gebäudemanagement	402100	Beiträge zu Versorgungskassen Beamte
130-111	Grundstücks u. Gebäudemanagement	402200	Beiträge zu Versorgungskassen Arbeitnehmer
130-111	Grundstücks u. Gebäudemanagement	403200	Beiträge zur gesetzlichen Sozialversicherung Arbeitnehmer
130-111	Grundstücks u. Gebäudemanagement	404100	Beihilfen, Unterstützungsleistungen für Beamte und Arbeitnehmer
130-111	Grundstücks u. Gebäudemanagement	421100	Unterhaltung der Grundstücke und baulichen Anlagen
130-111	Grundstücks u. Gebäudemanagement	421200	Unterhaltung des sonstigen unbeweglichen Vermögens
130-111	Grundstücks u. Gebäudemanagement	422100	Unterhaltung des beweglichen Vermögens
130-111	Grundstücks u. Gebäudemanagement	422200	Erwerb geringwertiger Vermögensgegenstände
130-111	Grundstücks u. Gebäudemanagement	423100	Mieten und Pachten
130-111	Grundstücks u. Gebäudemanagement	424100	Bewirtschaftung der Grundstücke und baulichen Anlagen
130-111	Grundstücks u. Gebäudemanagement	427100	Besondere Verwaltungs- und Betriebsaufwendungen
130-111	Grundstücks u. Gebäudemanagement	429100	Aufwendungen sonstige Sach- und Dienstleistungen
130-111	Grundstücks u. Gebäudemanagement	443100	Geschäftsaufwendungen
130-111	Grundstücks u. Gebäudemanagement	471120	Abschreibungen auf bebaute Grundstücke und grundstücksgleiche Rechte
130-111	Grundstücks u. Gebäudemanagement	471130	Abschreibungen auf Gebäude
130-111	Grundstücks u. Gebäudemanagement	471131	Abschreibung auf Gebäude (Hilfskonto Korrektur)
130-111	Grundstücks u. Gebäudemanagement	471170	Abschreibungen auf Betriebs- und Geschäftsausstattung
130-111	Grundstücks u. Gebäudemanagement	471180	Abschreibungen auf Sammelposten
130-111	Grundstücks u. Gebäudemanagement	481100	Aufwendungen aus internen Leistungsbeziehungen Betriebliche Dienste
130-111	Grundstücks u. Gebäudemanagement	481110	Aufwendungen aus internen Leistungsbeziehungen Gebäudebetrieb
130-111	Grundstücks u. Gebäudemanagement	502900	Sonstige periodenfremde Erträge

Produkt	Produktname	Konto	Kontoname
010-111	Gemeindeorgane	346100	Sonstige privatrechtliche Leistungsentgelte
130-111	Grundstücks u. Gebäudemanagement	511300	Geleisteter Schadensersatz u.ä.
130-111	Grundstücks u. Gebäudemanagement	512900	Sonstige periodenfremde Aufwendungen
130-111	Grundstücks u. Gebäudemanagement	513100	Außerplanmäßige Abschreibungen auf Sachvermögen
130-111	Grundstücks u. Gebäudemanagement	531100	Erträge aus der Veräußerung von Grundstücken und Gebäuden
130-111	Grundstücks u. Gebäudemanagement	532100	Aufwendungen aus der Veräußerung von Grundstücken und Gebäuden
130-111	Grundstücks u. Gebäudemanagement	614100	Zuweisungen für laufende Zwecke vom Land
130-111	Grundstücks u. Gebäudemanagement	631100	Verwaltungsgebühren
130-111	Grundstücks u. Gebäudemanagement	641100	Mieten und Pachten
130-111	Grundstücks u. Gebäudemanagement	646100	Sonstige privatrechtliche Leistungsentgelte
130-111	Grundstücks u. Gebäudemanagement	648800	Erstattungen von übrigen Bereichen
130-111	Grundstücks u. Gebäudemanagement	659100	Andere sonstige Einzahlungen aus laufender Verwaltungstätigkeit
130-111	Grundstücks u. Gebäudemanagement	682100	Einzahlungen aus der Veräußerung von Grundstücken und Gebäuden und anderen unbeweglichen Vermögensgegenständen
130-111	Grundstücks u. Gebäudemanagement	701100	Dienstbezüge Beamte
130-111	Grundstücks u. Gebäudemanagement	701200	Dienstbezüge Arbeitnehmer
130-111	Grundstücks u. Gebäudemanagement	702100	Beiträge zu Versorgungskassen Beamte
130-111	Grundstücks u. Gebäudemanagement	702200	Beiträge zu Versorgungskassen Arbeitnehmer
130-111	Grundstücks u. Gebäudemanagement	703200	Beiträge zur gesetzlichen Sozialversicherung Arbeitnehmer
130-111	Grundstücks u. Gebäudemanagement	704100	Beihilfen, Unterstützungsleistungen für Beamte und Arbeitnehmer
130-111	Grundstücks u. Gebäudemanagement	721100	Unterhaltung der Grundstücke und baulichen Anlagen
130-111	Grundstücks u. Gebäudemanagement	721200	Unterhaltung des sonstigen unbeweglichen Vermögens
130-111	Grundstücks u. Gebäudemanagement	722100	Unterhaltung des beweglichen Vermögens
130-111	Grundstücks u. Gebäudemanagement	722200	Erwerb geringwertiger Vermögensgegenstände
130-111	Grundstücks u. Gebäudemanagement	723100	Mieten und Pachten
130-111	Grundstücks u. Gebäudemanagement	724100	Bewirtschaftung der Grundstücke und baulichen Anlagen
130-111	Grundstücks u. Gebäudemanagement	727100	Besondere Verwaltungs- und Betriebsauszahlungen
130-111	Grundstücks u. Gebäudemanagement	729100	Auszahlungen für sonstige Dienstleistungen
130-111	Grundstücks u. Gebäudemanagement	743100	Geschäftsauszahlungen
130-111	Grundstücks u. Gebäudemanagement	782100	Auszahlungen für den Erwerb von Grundstücken und Gebäuden
130-111	Grundstücks u. Gebäudemanagement	783110	Auszahlungen für den Erwerb von Vermögensgegenständen über 1.000 Euro netto und Sachgesamtheiten
130-111	Grundstücks u. Gebäudemanagement	783120	Sammelposten f. bewegliche Vermögensgegenstände über 150,- bis 1.000,- Euro netto

Produkt	Produktname	Konto	Kontoname
010-111	Gemeindeorgane	346100	Sonstige privatrechtliche Leistungsentgelte
130-575	Grundstücks- u. Gebäudebewirtschaftung Tourismus	316100	Erträge aus der Auflösung von Sonderposten aus Investitionszuwendungen und -zuschüssen
130-575	Grundstücks- u. Gebäudebewirtschaftung Tourismus	357100	Erträge aus der Auflösung von sonstigen Sonderposten
130-575	Grundstücks- u. Gebäudebewirtschaftung Tourismus	471130	Abschreibungen auf Gebäude
130-575	Grundstücks- u. Gebäudebewirtschaftung Tourismus	513100	Außerplanmäßige Abschreibungen auf Sachvermögen
131-01-111	Verteilung KSA	425100	Haltung von Fahrzeugen
131-01-111	Verteilung KSA	444100	Steuern, Versicherungen, Schadensfälle
131-01-111	Verteilung KSA	725100	Haltung von Fahrzeugen
131-01-111	Verteilung KSA	744100	Steuern, Versicherungen, Schadensfälle
131-02-111	Verteilung Gebäude und Inhalt	424100	Bewirtschaftung der Grundstücke und baulichen Anlagen
131-02-111	Verteilung Gebäude und Inhalt	724100	Bewirtschaftung der Grundstücke und baulichen Anlagen
131-111	Versicherungen	346100	Sonstige privatrechtliche Leistungsentgelte
131-111	Versicherungen	348700	Erstattungen von privaten Unternehmen
131-111	Versicherungen	401200	Dienstaufwendungen Arbeitnehmer
131-111	Versicherungen	402200	Beiträge zu Versorgungskassen Arbeitnehmer
131-111	Versicherungen	403100	Beiträge zur gesetzlichen Sozialversicherung Beamte
131-111	Versicherungen	403200	Beiträge zur gesetzlichen Sozialversicherung Arbeitnehmer
131-111	Versicherungen	404100	Beihilfen, Unterstützungsleistungen für Beamte und Arbeitnehmer
131-111	Versicherungen	424100	Bewirtschaftung der Grundstücke und baulichen Anlagen
131-111	Versicherungen	425100	Haltung von Fahrzeugen
131-111	Versicherungen	444100	Steuern, Versicherungen, Schadensfälle
131-111	Versicherungen	481100	Aufwendungen aus internen Leistungsbeziehungen Betriebliche Dienste
131-111	Versicherungen	646100	Sonstige privatrechtliche Leistungsentgelte
131-111	Versicherungen	648700	Erstattungen von privaten Unternehmen
131-111	Versicherungen	701200	Dienstbezüge Arbeitnehmer
131-111	Versicherungen	702200	Beiträge zu Versorgungskassen Arbeitnehmer
131-111	Versicherungen	703100	Beiträge zur gesetzlichen Sozialversicherung Beamte
131-111	Versicherungen	703200	Beiträge zur gesetzlichen Sozialversicherung Arbeitnehmer
131-111	Versicherungen	704100	Beihilfen, Unterstützungsleistungen für Beamte und Arbeitnehmer
131-111	Versicherungen	724100	Bewirtschaftung der Grundstücke und baulichen Anlagen
131-111	Versicherungen	725100	Haltung von Fahrzeugen

Produkt	Produktname	Konto	Kontoname
010-111	Gemeindeorgane	346100	Sonstige privatrechtliche Leistungsentgelte
131-111	Versicherungen	744100	Steuern, Versicherungen, Schadensfälle
131-211	Versicherungen Grundschulen	401100	Dienstaufwendungen Beamte
131-211	Versicherungen Grundschulen	401200	Dienstaufwendungen Arbeitnehmer
131-211	Versicherungen Grundschulen	402100	Beiträge zu Versorgungskassen Beamte
131-211	Versicherungen Grundschulen	402200	Beiträge zu Versorgungskassen Arbeitnehmer
131-211	Versicherungen Grundschulen	403200	Beiträge zur gesetzlichen Sozialversicherung Arbeitnehmer
131-211	Versicherungen Grundschulen	404100	Beihilfen, Unterstützungsleistungen für Beamte und Arbeitnehmer
131-211	Versicherungen Grundschulen	701100	Dienstbezüge Beamte
131-211	Versicherungen Grundschulen	701200	Dienstbezüge Arbeitnehmer
131-211	Versicherungen Grundschulen	702100	Beiträge zu Versorgungskassen Beamte
131-211	Versicherungen Grundschulen	702200	Beiträge zu Versorgungskassen Arbeitnehmer
131-211	Versicherungen Grundschulen	703200	Beiträge zur gesetzlichen Sozialversicherung Arbeitnehmer
131-211	Versicherungen Grundschulen	704100	Beihilfen, Unterstützungsleistungen für Beamte und Arbeitnehmer
132-573	DGH Jemgum	316100	Erträge aus der Auflösung von Sonderposten aus Investitionszuwendungen und -zuschüssen
132-573	DGH Jemgum	341100	Mieten und Pachten
132-573	DGH Jemgum	346100	Sonstige privatrechtliche Leistungsentgelte
132-573	DGH Jemgum	401200	Dienstaufwendungen Arbeitnehmer
132-573	DGH Jemgum	402200	Beiträge zu Versorgungskassen Arbeitnehmer
132-573	DGH Jemgum	403200	Beiträge zur gesetzlichen Sozialversicherung Arbeitnehmer
132-573	DGH Jemgum	404100	Beihilfen, Unterstützungsleistungen für Beamte und Arbeitnehmer
132-573	DGH Jemgum	421100	Unterhaltung der Grundstücke und baulichen Anlagen
132-573	DGH Jemgum	422100	Unterhaltung des beweglichen Vermögens
132-573	DGH Jemgum	422200	Erwerb geringwertiger Vermögensgegenstände
132-573	DGH Jemgum	423100	Mieten und Pachten
132-573	DGH Jemgum	424100	Bewirtschaftung der Grundstücke und baulichen Anlagen
132-573	DGH Jemgum	442900	Sonstige Aufwendungen für die Inanspruchnahme von Rechten und Diensten
132-573	DGH Jemgum	443100	Geschäftsaufwendungen
132-573	DGH Jemgum	471130	Abschreibungen auf Gebäude
132-573	DGH Jemgum	471170	Abschreibungen auf Betriebs- und Geschäftsausstattung
132-573	DGH Jemgum	472110	Abschreibung auf Forderungen

Produkt	Produktname	Konto	Kontoname
010-111	Gemeindeorgane	346100	Sonstige privatrechtliche Leistungsentgelte
132-573	DGH Jemgum	481100	Aufwendungen aus internen Leistungsbeziehungen Betriebliche Dienste
132-573	DGH Jemgum	512900	Sonstige periodenfremde Aufwendungen
132-573	DGH Jemgum	641100	Mieten und Pachten
132-573	DGH Jemgum	646100	Sonstige privatrechtliche Leistungsentgelte
132-573	DGH Jemgum	652200	Einzahlungen aus erhaltener Umsatzsteuer
132-573	DGH Jemgum	701200	Dienstbezüge Arbeitnehmer
132-573	DGH Jemgum	702200	Beiträge zu Versorgungskassen Arbeitnehmer
132-573	DGH Jemgum	703200	Beiträge zur gesetzlichen Sozialversicherung Arbeitnehmer
132-573	DGH Jemgum	704100	Beihilfen, Unterstützungsleistungen für Beamte und Arbeitnehmer
132-573	DGH Jemgum	721100	Unterhaltung der Grundstücke und baulichen Anlagen
132-573	DGH Jemgum	722100	Unterhaltung des beweglichen Vermögens
132-573	DGH Jemgum	722200	Erwerb geringwertiger Vermögensgegenstände
132-573	DGH Jemgum	722300	Erwerb geringwertiger Vermögensgegenstände bis 410 Euro ohne Umsatzsteuer
132-573	DGH Jemgum	723100	Mieten und Pachten
132-573	DGH Jemgum	724100	Bewirtschaftung der Grundstücke und baulichen Anlagen
132-573	DGH Jemgum	742900	Sonstige Auszahlungen für die Inanspruchnahme von Rechten und Diensten
132-573	DGH Jemgum	743100	Geschäftsauszahlungen
132-573	DGH Jemgum	744200	Abzugsfähige Vorsteuer
133-01-573	Neubau WC Gebäudeanbau Spielplatz Critzum	787100	Auszahlungen für Hochbaumaßnahmen
133-02-573	Maßnahme Bürgerhaus Jemgum	681100	Investitionszuweisungen vom Land
133-02-573	Maßnahme Bürgerhaus Jemgum	787100	Auszahlungen für Hochbaumaßnahmen
133-573	öffentliche Gemeinschaftseinrichtungen	341100	Mieten und Pachten
133-573	öffentliche Gemeinschaftseinrichtungen	421100	Unterhaltung der Grundstücke und baulichen Anlagen
133-573	öffentliche Gemeinschaftseinrichtungen	422200	Erwerb geringwertiger Vermögensgegenstände bis 150 Euro
133-573	öffentliche Gemeinschaftseinrichtungen	424100	Bewirtschaftung der Grundstücke und baulichen Anlagen
133-573	öffentliche Gemeinschaftseinrichtungen	443100	Geschäftsauszahlungen
133-573	öffentliche Gemeinschaftseinrichtungen	471130	Abschreibungen auf Gebäude
133-573	öffentliche Gemeinschaftseinrichtungen	513100	Außerplanmäßige Abschreibungen auf Sachvermögen
133-573	öffentliche Gemeinschaftseinrichtungen	641100	Mieten und Pachten
133-573	öffentliche Gemeinschaftseinrichtungen	681100	Investitionszuweisungen vom Land

Produkt	Produktname	Konto	Kontoname
010-111	Gemeindeorgane	346100	Sonstige privatrechtliche Leistungsentgelte
133-573	öffentliche Gemeinschaftseinrichtungen	721100	Unterhaltung der Grundstücke und baulichen Anlagen
133-573	öffentliche Gemeinschaftseinrichtungen	722200	Erwerb geringwertiger Vermögensgegenstände
133-573	öffentliche Gemeinschaftseinrichtungen	724100	Bewirtschaftung der Grundstücke und baulichen Anlagen
133-573	öffentliche Gemeinschaftseinrichtungen	743100	Geschäftsauszahlungen
133-573	öffentliche Gemeinschaftseinrichtungen	787100	Auszahlungen für Hochbaumaßnahmen
134-552	Häfen	316100	Erträge aus der Auflösung von Sonderposten aus Investitionszuwendungen und -zuschüssen
134-552	Häfen	332100	Benutzungsgebühren und ähnliche Entgelte
134-552	Häfen	401100	Dienstaufwendungen Beamte
134-552	Häfen	401200	Dienstaufwendungen Arbeitnehmer
134-552	Häfen	402100	Beiträge zu Versorgungskassen Beamte
134-552	Häfen	402200	Beiträge zu Versorgungskassen Arbeitnehmer
134-552	Häfen	403200	Beiträge zur gesetzlichen Sozialversicherung Arbeitnehmer
134-552	Häfen	404100	Beihilfen, Unterstützungsleistungen für Beamte und Arbeitnehmer
134-552	Häfen	421100	Unterhaltung der Grundstücke und baulichen Anlagen
134-552	Häfen	421200	Unterhaltung des sonstigen unbeweglichen Vermögens
134-552	Häfen	422200	Erwerb geringwertiger Vermögensgegenstände
134-552	Häfen	424100	Bewirtschaftung der Grundstücke und baulichen Anlagen
134-552	Häfen	429100	Aufwendungen sonstige Sach- und Dienstleistungen
134-552	Häfen	442100	Aufwendungen für ehrenamtliche und sonstige Tätigkeit
134-552	Häfen	443100	Geschäftsauszahlungen
134-552	Häfen	471140	Abschreibungen auf das Infrastrukturvermögen
134-552	Häfen	471150	Abschreibungen auf Maschinen und technische Anlagen
134-552	Häfen	471170	Abschreibungen auf Betriebs- und Geschäftsausstattung
134-552	Häfen	472110	Abschreibung auf Forderungen
134-552	Häfen	481100	Aufwendungen aus internen Leistungsbeziehungen Betriebliche Dienste
134-552	Häfen	502900	Sonstige periodenfremde Erträge
134-552	Häfen	512900	Sonstige periodenfremde Aufwendungen
134-552	Häfen	632100	Benutzungsgebühren und ähnliche Entgelte
134-552	Häfen	652200	Einzahlungen aus erhaltener Umsatzsteuer
134-552	Häfen	701100	Dienstbezüge Beamte

Produkt	Produktname	Konto	Kontoname
010-111	Gemeindeorgane	346100	Sonstige privatrechtliche Leistungsentgelte
134-552	Häfen	701200	Dienstbezüge Arbeitnehmer
134-552	Häfen	702100	Beiträge zu Versorgungskassen Beamte
134-552	Häfen	702200	Beiträge zu Versorgungskassen Arbeitnehmer
134-552	Häfen	703200	Beiträge zur gesetzlichen Sozialversicherung Arbeitnehmer
134-552	Häfen	704100	Beihilfen, Unterstützungsleistungen für Beamte und Arbeitnehmer
134-552	Häfen	721100	Unterhaltung der Grundstücke und baulichen Anlagen
134-552	Häfen	721200	Unterhaltung des sonstigen unbeweglichen Vermögens
134-552	Häfen	722200	Erwerb geringwertiger Vermögensgegenstände
134-552	Häfen	722300	Erwerb geringwertiger Vermögensgegenstände bis 410 Euro ohne Umsatzsteuer
134-552	Häfen	724100	Bewirtschaftung der Grundstücke und baulichen Anlagen
134-552	Häfen	729100	Auszahlungen für sonstige Dienstleistungen
134-552	Häfen	742100	Auszahlungen für ehrenamtliche und sonstige Tätigkeit
134-552	Häfen	743100	Geschäftsauszahlungen
134-552	Häfen	744200	Abzugsfähige Vorsteuer
134-552	Häfen	783120	Sammelposten f. bewegliche Vermögensgegenstände über 150,- bis 1.000,- Euro netto
140-01-02-2	Neubau Fahrradunterstand für Lehrkräfte	787100	Auszahlungen für Hochbaumaßnahmen
140-01-211	Grundschule Jemgum	316100	Zuweisungen für laufende Zwecke von Gemeinden und Gemeindeverbänden
140-01-211	Grundschule Jemgum	316100	Erträge aus der Auflösung von Sonderposten aus Investitionszuwendungen und -zuschüssen
140-01-211	Grundschule Jemgum	341100	Mieten und Pachten
140-01-211	Grundschule Jemgum	342100	Erträge aus Verkauf
140-01-211	Grundschule Jemgum	421100	Unterhaltung der Grundstücke und baulichen Anlagen
140-01-211	Grundschule Jemgum	422100	Unterhaltung des beweglichen Vermögens
140-01-211	Grundschule Jemgum	422200	Erwerb geringwertiger Vermögensgegenstände
140-01-211	Grundschule Jemgum	423100	Mieten und Pachten
140-01-211	Grundschule Jemgum	424100	Bewirtschaftung der Grundstücke und baulichen Anlagen
140-01-211	Grundschule Jemgum	426100	Besondere Aufwendungen für Beschäftigte
140-01-211	Grundschule Jemgum	427100	Besondere Verwaltungs- und Betriebsaufwendungen
140-01-211	Grundschule Jemgum	429100	Aufwendungen sonstige Sach- und Dienstleistungen
140-01-211	Grundschule Jemgum	431800	Zuschüsse an übrige Bereiche
140-01-211	Grundschule Jemgum	442900	Sonstige Aufwendungen für die Inanspruchnahme von Rechten und Diensten

Produkt	Produktname	Konto	Kontoname
010-111	Gemeindeorgane	346100	Sonstige privatrechtliche Leistungsentgelte
140-01-211	Grundschule Jemgum	443100	Geschäftsaufwendungen
140-01-211	Grundschule Jemgum	444100	Steuern, Versicherungen, Schadensfälle
140-01-211	Grundschule Jemgum	445200	Erstattungen an Gemeinden und Gemeindeverbände
140-01-211	Grundschule Jemgum	471130	Abschreibungen auf Gebäude
140-01-211	Grundschule Jemgum	471150	Abschreibungen auf Maschinen und technische Anlagen
140-01-211	Grundschule Jemgum	471170	Abschreibungen auf Betriebs- und Geschäftsausstattung
140-01-211	Grundschule Jemgum	471180	Abschreibungen auf Sammelposten
140-01-211	Grundschule Jemgum	481100	Aufwendungen aus internen Leistungsbeziehungen Betriebliche Dienste
140-01-211	Grundschule Jemgum	481110	Aufwendungen aus internen Leistungsbeziehungen Gebäudebetrieb
140-01-211	Grundschule Jemgum	512900	Sonstige periodenfremde Aufwendungen
140-01-211	Grundschule Jemgum	614200	Zuweisungen für laufende Zwecke von Gemeinden und Gemeindeverbänden
140-01-211	Grundschule Jemgum	641100	Mieten und Pachten
140-01-211	Grundschule Jemgum	642100	Einzahlungen aus Verkauf
140-01-211	Grundschule Jemgum	681100	Investitionszuweisungen vom Land
140-01-211	Grundschule Jemgum	721100	Unterhaltung der Grundstücke und baulichen Anlagen
140-01-211	Grundschule Jemgum	722100	Unterhaltung des beweglichen Vermögens
140-01-211	Grundschule Jemgum	722200	Erwerb geringwertiger Vermögensgegenstände
140-01-211	Grundschule Jemgum	723100	Mieten und Pachten
140-01-211	Grundschule Jemgum	724100	Bewirtschaftung der Grundstücke und baulichen Anlagen
140-01-211	Grundschule Jemgum	726100	Besondere Auszahlungen für Beschäftigte
140-01-211	Grundschule Jemgum	727100	Besondere Verwaltungs- und Betriebsauszahlungen
140-01-211	Grundschule Jemgum	729100	Auszahlungen für sonstige Dienstleistungen
140-01-211	Grundschule Jemgum	731800	Zuschüsse an übrige Bereiche
140-01-211	Grundschule Jemgum	742900	Sonstige Auszahlungen für die Inanspruchnahme von Rechten und Diensten
140-01-211	Grundschule Jemgum	743100	Geschäftsauszahlungen
140-01-211	Grundschule Jemgum	744100	Steuern, Versicherungen, Schadensfälle
140-01-211	Grundschule Jemgum	745200	Erstattungen an Gemeinden und Gemeindeverbände
140-01-211	Grundschule Jemgum	783110	Auszahlungen für den Erwerb von Vermögensgegenständen über 1.000 Euro netto und Sachgesamtheiten
140-01-211	Grundschule Jemgum	783120	Sammelposten f. bewegliche Vermögensgegenstände über 150,- bis 1.000,- Euro netto
140-01-211	Grundschule Jemgum	787100	Auszahlungen für Hochbaumaßnahmen

Produkt	Produktname	Konto	Kontoname
010-111	Gemeindeorgane	346100	Sonstige privatrechtliche Leistungsentgelte
140-02-05-2	Errichtung Grundstückszaun	787100	Auszahlungen für Hochbaumaßnahmen
140-02-211	Grundschule Ditzum	314000	Zuweisungen für laufende Zwecke vom Bund
140-02-211	Grundschule Ditzum	314200	Zuweisungen für laufende Zwecke von Gemeinden und Gemeindeverbänden
140-02-211	Grundschule Ditzum	314700	Zuschüsse für laufende Zwecke von privaten Unternehmen
140-02-211	Grundschule Ditzum	316100	Erträge aus der Auflösung von Sonderposten aus Investitionszuwendungen und -zuschüssen
140-02-211	Grundschule Ditzum	346100	Sonstige privatrechtliche Leistungsentgelte
140-02-211	Grundschule Ditzum	357100	Erträge aus der Auflösung von sonstigen Sonderposten
140-02-211	Grundschule Ditzum	358200	Erträge aus der Auflösung von Rückstellungen
140-02-211	Grundschule Ditzum	421100	Unterhaltung der Grundstücke und baulichen Anlagen
140-02-211	Grundschule Ditzum	422100	Unterhaltung des beweglichen Vermögens
140-02-211	Grundschule Ditzum	422200	Erwerb geringwertiger Vermögensgegenstände
140-02-211	Grundschule Ditzum	423100	Mieten und Pachten
140-02-211	Grundschule Ditzum	424100	Bewirtschaftung der Grundstücke und baulichen Anlagen
140-02-211	Grundschule Ditzum	426100	Besondere Aufwendungen für Beschäftigte
140-02-211	Grundschule Ditzum	427100	Besondere Verwaltungs- und Betriebsaufwendungen
140-02-211	Grundschule Ditzum	429100	Aufwendungen sonstige Sach- und Dienstleistungen
140-02-211	Grundschule Ditzum	431800	Zuschüsse an übrige Bereiche
140-02-211	Grundschule Ditzum	442900	Sonstige Aufwendungen für die Inanspruchnahme von Rechten und Diensten
140-02-211	Grundschule Ditzum	443100	Geschäftsaufwendungen
140-02-211	Grundschule Ditzum	444100	Steuern, Versicherungen, Schadensfälle
140-02-211	Grundschule Ditzum	471130	Abschreibungen auf Gebäude
140-02-211	Grundschule Ditzum	471170	Abschreibungen auf Betriebs- und Geschäftsausstattung
140-02-211	Grundschule Ditzum	471180	Abschreibungen auf Sammelposten
140-02-211	Grundschule Ditzum	481100	Aufwendungen aus internen Leistungsbeziehungen Betriebliche Dienste
140-02-211	Grundschule Ditzum	481110	Aufwendungen aus internen Leistungsbeziehungen Gebäudebetrieb
140-02-211	Grundschule Ditzum	512900	Sonstige periodenfremde Aufwendungen
140-02-211	Grundschule Ditzum	614000	Zuweisungen für laufende Zwecke vom Bund
140-02-211	Grundschule Ditzum	614200	Zuweisungen für laufende Zwecke von Gemeinden und Gemeindeverbänden
140-02-211	Grundschule Ditzum	614700	Zuschüsse für laufende Zwecke von privaten Unternehmen
140-02-211	Grundschule Ditzum	681100	Investitionszuweisungen vom Land

Produkt	Produktname	Konto	Kontoname
010-111	Gemeindeorgane	346100	Sonstige privatrechtliche Leistungsentgelte
140-02-211	Grundschule Ditzum	681700	Investitionszuschüsse von privaten Unternehmen
140-02-211	Grundschule Ditzum	721100	Unterhaltung der Grundstücke und baulichen Anlagen
140-02-211	Grundschule Ditzum	722100	Unterhaltung des beweglichen Vermögens
140-02-211	Grundschule Ditzum	722200	Erwerb geringwertiger Vermögensgegenstände
140-02-211	Grundschule Ditzum	723100	Mieten und Pachten
140-02-211	Grundschule Ditzum	724100	Bewirtschaftung der Grundstücke und baulichen Anlagen
140-02-211	Grundschule Ditzum	726100	Besondere Auszahlungen für Beschäftigte
140-02-211	Grundschule Ditzum	727100	Besondere Verwaltungs- und Betriebsauszahlungen
140-02-211	Grundschule Ditzum	729100	Auszahlungen für sonstige Dienstleistungen
140-02-211	Grundschule Ditzum	731800	Zuschüsse an übrige Bereiche
140-02-211	Grundschule Ditzum	742900	Sonstige Auszahlungen für die Inanspruchnahme von Rechten und Diensten
140-02-211	Grundschule Ditzum	743100	Geschäftsauszahlungen
140-02-211	Grundschule Ditzum	744100	Steuern, Versicherungen, Schadensfälle
140-02-211	Grundschule Ditzum	783110	Auszahlungen für den Erwerb von Vermögensgegenständen über 1.000 Euro netto und Sachgesamtheiten
140-02-211	Grundschule Ditzum	783120	Sammelposten f. bewegliche Vermögensgegenstände über 150,- bis 1.000,- Euro netto
140-02-211	Grundschule Ditzum	787100	Auszahlungen für Hochbaumaßnahmen
140-03-211	Turnhalle Ditzum	421100	Unterhaltung der Grundstücke und baulichen Anlagen
140-03-211	Turnhalle Ditzum	422100	Unterhaltung des beweglichen Vermögens
140-03-211	Turnhalle Ditzum	422200	Erwerb geringwertiger Vermögensgegenstände bis 150 Euro
140-03-211	Turnhalle Ditzum	424100	Bewirtschaftung der Grundstücke und baulichen Anlagen
140-03-211	Turnhalle Ditzum	429100	Aufwendungen sonstige Sach- und Dienstleistungen
140-03-211	Turnhalle Ditzum	721100	Unterhaltung der Grundstücke und baulichen Anlagen
140-03-211	Turnhalle Ditzum	722100	Unterhaltung des beweglichen Vermögens
140-03-211	Turnhalle Ditzum	722200	Erwerb geringwertiger Vermögensgegenstände
140-03-211	Turnhalle Ditzum	724100	Bewirtschaftung der Grundstücke und baulichen Anlagen
140-03-211	Turnhalle Ditzum	729100	Auszahlungen für sonstige Dienstleistungen
140-04-211	Büchereien	427100	Besondere Verwaltungs- und Betriebsaufwendungen
140-04-211	Büchereien	727100	Besondere Verwaltungs- und Betriebsauszahlungen
140-211	Grundschulen allgemein	314100	Zuweisungen für laufende Zwecke vom Land
140-211	Grundschulen allgemein	316100	Erträge aus der Auflösung von Sonderposten aus Investitionszuwendungen und -zuschüssen

Kontenplan 2018

Produkt	Produktname	Konto	Kontoname
010-111	Gemeindeorgane	346100	Sonstige privatrechtliche Leistungsentgelte
140-211	Grundschulen allgemein	348200	Erstattungen von Gemeinden und Gemeindeverbänden
140-211	Grundschulen allgemein	401200	Dienstaufwendungen Arbeitnehmer
140-211	Grundschulen allgemein	402200	Beiträge zu Versorgungskassen Arbeitnehmer
140-211	Grundschulen allgemein	403200	Beiträge zur gesetzlichen Sozialversicherung Arbeitnehmer
140-211	Grundschulen allgemein	404100	Beihilfen, Unterstützungsleistungen für Beamte und Arbeitnehmer
140-211	Grundschulen allgemein	421100	Unterhaltung der Grundstücke und baulichen Anlagen
140-211	Grundschulen allgemein	422100	Unterhaltung des beweglichen Vermögens
140-211	Grundschulen allgemein	422200	Erwerb geringwertiger Vermögensgegenstände
140-211	Grundschulen allgemein	423100	Mieten und Pachten
140-211	Grundschulen allgemein	424100	Bewirtschaftung der Grundstücke und baulichen Anlagen
140-211	Grundschulen allgemein	427100	Besondere Verwaltungs- und Betriebsaufwendungen
140-211	Grundschulen allgemein	431800	Zuschüsse an übrige Bereiche
140-211	Grundschulen allgemein	442900	Sonstige Aufwendungen für die Inanspruchnahme von Rechten und Diensten
140-211	Grundschulen allgemein	443100	Geschäftsaufwendungen
140-211	Grundschulen allgemein	445200	Erstattungen an Gemeinden und Gemeindeverbände
140-211	Grundschulen allgemein	471130	Abschreibungen auf Gebäude
140-211	Grundschulen allgemein	471170	Abschreibungen auf Betriebs- und Geschäftsausstattung
140-211	Grundschulen allgemein	471180	Abschreibungen auf Sammelposten
140-211	Grundschulen allgemein	512900	Sonstige periodenfremde Aufwendungen
140-211	Grundschulen allgemein	614100	Zuweisungen für laufende Zwecke vom Land
140-211	Grundschulen allgemein	648200	Erstattungen von Gemeinden und Gemeindeverbänden
140-211	Grundschulen allgemein	701200	Dienstbezüge Arbeitnehmer
140-211	Grundschulen allgemein	702200	Beiträge zu Versorgungskassen Arbeitnehmer
140-211	Grundschulen allgemein	703200	Beiträge zur gesetzlichen Sozialversicherung Arbeitnehmer
140-211	Grundschulen allgemein	704100	Beihilfen, Unterstützungsleistungen für Beamte und Arbeitnehmer
140-211	Grundschulen allgemein	721100	Unterhaltung der Grundstücke und baulichen Anlagen
140-211	Grundschulen allgemein	722100	Unterhaltung des beweglichen Vermögens
140-211	Grundschulen allgemein	722200	Erwerb geringwertiger Vermögensgegenstände
140-211	Grundschulen allgemein	723100	Mieten und Pachten
140-211	Grundschulen allgemein	724100	Bewirtschaftung der Grundstücke und baulichen Anlagen

Produkt	Produktname	Konto	Kontoname
010-111	Gemeindeorgane	346100	Sonstige privatrechtliche Leistungsentgelte
140-211	Grundschulen allgemein	727100	Besondere Verwaltungs- und Betriebsauszahlungen
140-211	Grundschulen allgemein	731800	Zuschüsse an übrige Bereiche
140-211	Grundschulen allgemein	742900	Sonstige Auszahlungen für die Inanspruchnahme von Rechten und Diensten
140-211	Grundschulen allgemein	743100	Geschäftsauszahlungen
140-211	Grundschulen allgemein	745200	Erstattungen an Gemeinden und Gemeindeverbände
140-211	Grundschulen allgemein	783110	Auszahlungen für den Erwerb von Vermögensgegenständen über 1.000 Euro netto und Sachgesamtheiten
140-211	Grundschulen allgemein	783120	Sammelposten f. bewegliche Vermögensgegenstände über 150,- bis 1.000,- Euro netto
140-243	Sonstige schulische Maßnahmen	314100	Zuweisungen für laufende Zwecke vom Land
140-243	Sonstige schulische Maßnahmen	424100	Bewirtschaftung der Grundstücke und baulichen Anlagen
140-243	Sonstige schulische Maßnahmen	431200	Zuweisungen an Gemeinden und Gemeindeverbände
140-243	Sonstige schulische Maßnahmen	431800	Zuschüsse an übrige Bereiche
140-243	Sonstige schulische Maßnahmen	445800	Erstattungen an übrige Bereiche
140-243	Sonstige schulische Maßnahmen	614100	Zuweisungen für laufende Zwecke vom Land
140-243	Sonstige schulische Maßnahmen	724100	Bewirtschaftung der Grundstücke und baulichen Anlagen
140-243	Sonstige schulische Maßnahmen	731200	Zuweisungen an Gemeinden und Gemeindeverbände
140-243	Sonstige schulische Maßnahmen	731800	Zuschüsse an übrige Bereiche
140-243	Sonstige schulische Maßnahmen	745800	Erstattungen an übrige Bereiche
140-244	Kreisschulbaukasse	471100	Abschreibungen allgemein
140-244	Kreisschulbaukasse	781200	Zuweisungen und Zuschüsse für Investitionen von Gemeinden und Gemeindeverbänden
140-271	Volkshochschule	431800	Zuschüsse an übrige Bereiche
140-271	Volkshochschule	442900	Sonstige Aufwendungen für die Inanspruchnahme von Rechten und Diensten
140-271	Volkshochschule	731800	Zuschüsse an übrige Bereiche
140-271	Volkshochschule	742900	Sonstige Auszahlungen für die Inanspruchnahme von Rechten und Diensten
141-211	Turnhalle (altes Budget)	316100	Erträge aus der Auflösung von Sonderposten aus Investitionszuwendungen und -zuschüssen
141-211	Turnhalle (altes Budget)	471130	Abschreibungen auf Gebäude
144-01-365	Neubau Kindertagesstätte	787100	Auszahlungen für Hochbaumaßnahmen
144-365	Kindergärten	316100	Erträge aus der Auflösung von Sonderposten aus Investitionszuwendungen und -zuschüssen
144-365	Kindergärten	401100	Dienstaufwendungen Beamte
144-365	Kindergärten	401200	Dienstaufwendungen Arbeitnehmer
144-365	Kindergärten	402100	Beiträge zu Versorgungskassen Beamte

Produkt	Produktname	Konto	Kontoname
010-111	Gemeindeorgane	346100	Sonstige privatrechtliche Leistungsentgelte
144-365	Kindergärten	402200	Beiträge zu Versorgungskassen Arbeitnehmer
144-365	Kindergärten	403200	Beiträge zur gesetzlichen Sozialversicherung Arbeitnehmer
144-365	Kindergärten	404100	Beihilfen, Unterstützungsleistungen für Beamte und Arbeitnehmer
144-365	Kindergärten	421100	Unterhaltung der Grundstücke und baulichen Anlagen
144-365	Kindergärten	422100	Unterhaltung des beweglichen Vermögens
144-365	Kindergärten	424100	Bewirtschaftung der Grundstücke und baulichen Anlagen
144-365	Kindergärten	429100	Aufwendungen sonstige Sach- und Dienstleistungen
144-365	Kindergärten	431800	Zuschüsse an übrige Bereiche
144-365	Kindergärten	471130	Abschreibungen auf Gebäude
144-365	Kindergärten	471170	Abschreibungen auf Betriebs- und Geschäftsausstattung
144-365	Kindergärten	513100	Außerplanmäßige Abschreibungen auf Sachvermögen
144-365	Kindergärten	701100	Dienstbezüge Beamte
144-365	Kindergärten	701200	Dienstbezüge Arbeitnehmer
144-365	Kindergärten	702100	Beiträge zu Versorgungskassen Beamte
144-365	Kindergärten	702200	Beiträge zu Versorgungskassen Arbeitnehmer
144-365	Kindergärten	703200	Beiträge zur gesetzlichen Sozialversicherung Arbeitnehmer
144-365	Kindergärten	704100	Beihilfen, Unterstützungsleistungen für Beamte und Arbeitnehmer
144-365	Kindergärten	721100	Unterhaltung der Grundstücke und baulichen Anlagen
144-365	Kindergärten	722100	Unterhaltung des beweglichen Vermögens
144-365	Kindergärten	724100	Bewirtschaftung der Grundstücke und baulichen Anlagen
144-365	Kindergärten	729100	Auszahlungen für sonstige Dienstleistungen
144-365	Kindergärten	731800	Zuschüsse an übrige Bereiche
144-365	Kindergärten	787100	Auszahlungen für Hochbaumaßnahmen
150-111	Innere Dienste	316100	Erträge aus der Auflösung von Sonderposten aus Investitionszuwendungen und -zuschüssen
150-111	Innere Dienste	346100	Sonstige privatrechtliche Leistungsentgelte
150-111	Innere Dienste	381100	Erträge aus internen Leistungsbeziehungen Betriebliche Dienste
150-111	Innere Dienste	401100	Dienstaufwendungen Beamte
150-111	Innere Dienste	401200	Dienstaufwendungen Arbeitnehmer
150-111	Innere Dienste	402100	Beiträge zu Versorgungskassen Beamte
150-111	Innere Dienste	402200	Beiträge zu Versorgungskassen Arbeitnehmer

Produkt	Produktname	Konto	Kontoname
010-111	Gemeindeorgane	346100	Sonstige privatrechtliche Leistungsentgelte
150-111	Innere Dienste	403200	Beiträge zur gesetzlichen Sozialversicherung Arbeitnehmer
150-111	Innere Dienste	404100	Beihilfen, Unterstützungsleistungen für Beamte und Arbeitnehmer
150-111	Innere Dienste	422100	Unterhaltung des beweglichen Vermögens
150-111	Innere Dienste	422200	Erwerb geringwertiger Vermögensgegenstände
150-111	Innere Dienste	423100	Mieten und Pachten
150-111	Innere Dienste	423200	Leasing
150-111	Innere Dienste	425100	Haltung von Fahrzeugen
150-111	Innere Dienste	426100	Besondere Aufwendungen für Beschäftigte
150-111	Innere Dienste	427100	Besondere Verwaltungs- und Betriebsaufwendungen
150-111	Innere Dienste	429100	Aufwendungen sonstige Sach- und Dienstleistungen
150-111	Innere Dienste	442900	Sonstige Aufwendungen für die Inanspruchnahme von Rechten und Diensten
150-111	Innere Dienste	443100	Geschäftsaufwendungen
150-111	Innere Dienste	471170	Abschreibungen auf Betriebs- und Geschäftsausstattung
150-111	Innere Dienste	471180	Abschreibungen auf Sammelposten
150-111	Innere Dienste	481100	Aufwendungen aus internen Leistungsbeziehungen Betriebliche Dienste
150-111	Innere Dienste	646100	Sonstige privatrechtliche Leistungsentgelte
150-111	Innere Dienste	701100	Dienstbezüge Beamte
150-111	Innere Dienste	701200	Dienstbezüge Arbeitnehmer
150-111	Innere Dienste	702100	Beiträge zu Versorgungskassen Beamte
150-111	Innere Dienste	702200	Beiträge zu Versorgungskassen Arbeitnehmer
150-111	Innere Dienste	703200	Beiträge zur gesetzlichen Sozialversicherung Arbeitnehmer
150-111	Innere Dienste	704100	Beihilfen, Unterstützungsleistungen für Beamte und Arbeitnehmer
150-111	Innere Dienste	722100	Unterhaltung des beweglichen Vermögens
150-111	Innere Dienste	722200	Erwerb geringwertiger Vermögensgegenstände
150-111	Innere Dienste	723100	Mieten und Pachten
150-111	Innere Dienste	723200	Leasing
150-111	Innere Dienste	725100	Haltung von Fahrzeugen
150-111	Innere Dienste	726100	Besondere Auszahlungen für Beschäftigte
150-111	Innere Dienste	727100	Besondere Verwaltungs- und Betriebsauszahlungen
150-111	Innere Dienste	729100	Auszahlungen für sonstige Dienstleistungen

Produkt	Produktname	Konto	Kontoname
010-111	Gemeindeorgane	346100	Sonstige privatrechtliche Leistungsentgelte
150-111	Innere Dienste	742900	Sonstige Auszahlungen für die Inanspruchnahme von Rechten und Diensten
150-111	Innere Dienste	743100	Geschäftsauszahlungen
150-111	Innere Dienste	783110	Auszahlungen für den Erwerb von Vermögensgegenständen über 1.000 Euro netto und Sachgesamtheiten
150-111	Innere Dienste	783120	Sammelposten f. bewegliche Vermögensgegenstände über 150,- bis 1.000,- Euro netto
200-573	Müggenmarkt	314700	Zuschüsse für laufende Zwecke von privaten Unternehmen
200-573	Müggenmarkt	316100	Erträge aus der Auflösung von Sonderposten aus Investitionszuwendungen und -zuschüssen
200-573	Müggenmarkt	341100	Mieten und Pachten
200-573	Müggenmarkt	342100	Erträge aus Verkauf
200-573	Müggenmarkt	346100	Sonstige privatrechtliche Leistungsentgelte
200-573	Müggenmarkt	401100	Dienstaufwendungen Beamte
200-573	Müggenmarkt	401200	Dienstaufwendungen Arbeitnehmer
200-573	Müggenmarkt	402100	Beiträge zu Versorgungskassen Beamte
200-573	Müggenmarkt	402200	Beiträge zu Versorgungskassen Arbeitnehmer
200-573	Müggenmarkt	403200	Beiträge zur gesetzlichen Sozialversicherung Arbeitnehmer
200-573	Müggenmarkt	404100	Beihilfen, Unterstützungsleistungen für Beamte und Arbeitnehmer
200-573	Müggenmarkt	422200	Erwerb geringwertiger Vermögensgegenstände
200-573	Müggenmarkt	424100	Bewirtschaftung der Grundstücke und baulichen Anlagen
200-573	Müggenmarkt	427100	Besondere Verwaltungs- und Betriebsaufwendungen
200-573	Müggenmarkt	443100	Geschäftsauszahlungen
200-573	Müggenmarkt	444100	Steuern, Versicherungen, Schadensfälle
200-573	Müggenmarkt	471130	Abschreibungen auf Gebäude
200-573	Müggenmarkt	471140	Abschreibungen auf das Infrastrukturvermögen
200-573	Müggenmarkt	472110	Abschreibung auf Forderungen
200-573	Müggenmarkt	481100	Aufwendungen aus internen Leistungsbeziehungen Betriebliche Dienste
200-573	Müggenmarkt	512900	Sonstige periodenfremde Aufwendungen
200-573	Müggenmarkt	641100	Mieten und Pachten
200-573	Müggenmarkt	642100	Einzahlungen aus Verkauf
200-573	Müggenmarkt	646100	Sonstige privatrechtliche Leistungsentgelte
200-573	Müggenmarkt	652200	Einzahlungen aus erhaltener Umsatzsteuer
200-573	Müggenmarkt	701100	Dienstbezüge Beamte

Produkt	Produktname	Konto	Kontoname
010-111	Gemeindeorgane	346100	Sonstige privatrechtliche Leistungsentgelte
200-573	Müggenmarkt	701200	Dienstbezüge Arbeitnehmer
200-573	Müggenmarkt	702100	Beiträge zu Versorgungskassen Beamte
200-573	Müggenmarkt	702200	Beiträge zu Versorgungskassen Arbeitnehmer
200-573	Müggenmarkt	703200	Beiträge zur gesetzlichen Sozialversicherung Arbeitnehmer
200-573	Müggenmarkt	704100	Beihilfen, Unterstützungsleistungen für Beamte und Arbeitnehmer
200-573	Müggenmarkt	722200	Erwerb geringwertiger Vermögensgegenstände
200-573	Müggenmarkt	722300	Erwerb geringwertiger Vermögensgegenstände bis 410 Euro ohne Umsatzsteuer
200-573	Müggenmarkt	724100	Bewirtschaftung der Grundstücke und baulichen Anlagen
200-573	Müggenmarkt	727100	Besondere Verwaltungs- und Betriebsauszahlungen
200-573	Müggenmarkt	743100	Geschäftsauszahlungen
200-573	Müggenmarkt	744100	Steuern, Versicherungen, Schadensfälle
200-573	Müggenmarkt	744200	Abzugsfähige Vorsteuer
200-573	Müggenmarkt	783120	Sammelposten f. bewegliche Vermögensgegenstände über 150,- bis 1.000,- Euro netto
201-01-551	Neubau Wegeverbindung und Brücke zum Wierde P.	787200	Auszahlungen für Tiefbaumaßnahmen
201-03-575	Baumaßnahme Landschaftssee Ditzum	787200	Auszahlungen für Tiefbaumaßnahmen
201-08-575	1. Erweiterung Wohnmobilstellplatz Ditzum -Platz-	787200	Auszahlungen für Tiefbaumaßnahmen
201-11-575	Neubau Sanitärgebäude Ditzum	787200	Auszahlungen für Tiefbaumaßnahmen
201-12-575	Webcam für den Wohnmobilstellplatz	783110	Auszahlungen für den Erwerb von Vermögensgegenständen über 1.000 Euro netto und Sachgesamtheiten
201-13-575	Wohnmobilstellplatz Jemgum	787200	Auszahlungen für Tiefbaumaßnahmen
201-15-575	1. Erweiterung Wohnmobilstellplatz Ditzum -Stroms.	787300	Auszahlungen für sonstige Baumaßnahmen
201-551	Parkanlagen und öffentliche Grünflächen	421200	Unterhaltung des sonstigen unbeweglichen Vermögens
201-551	Parkanlagen und öffentliche Grünflächen	443100	Geschäftsaufwendungen
201-551	Parkanlagen und öffentliche Grünflächen	721200	Unterhaltung des sonstigen unbeweglichen Vermögens
201-551	Parkanlagen und öffentliche Grünflächen	743100	Geschäftsauszahlungen
201-551	Parkanlagen und öffentliche Grünflächen	787200	Auszahlungen für Tiefbaumaßnahmen
201-575	Tourismus	314800	Zuschüsse für laufende Zwecke von übrigen Bereichen
201-575	Tourismus	316100	Erträge aus der Auflösung von Sonderposten aus Investitionszuwendungen und -zuschüssen
201-575	Tourismus	332100	Benutzungsgebühren und ähnliche Entgelte
201-575	Tourismus	336110	Fremdenverkehrsbeiträge
201-575	Tourismus	342100	Erträge aus Verkauf

Produkt	Produktname	Konto	Kontoname
010-111	Gemeindeorgane	346100	Sonstige privatrechtliche Leistungsentgelte
201-575	Tourismus	346100	Sonstige privatrechtliche Leistungsentgelte
201-575	Tourismus	357100	Erträge aus der Auflösung von sonstigen Sonderposten
201-575	Tourismus	401100	Dienstaufwendungen Beamte
201-575	Tourismus	401200	Dienstaufwendungen Arbeitnehmer
201-575	Tourismus	402100	Beiträge zu Versorgungskassen Beamte
201-575	Tourismus	402200	Beiträge zu Versorgungskassen Arbeitnehmer
201-575	Tourismus	403200	Beiträge zur gesetzlichen Sozialversicherung Arbeitnehmer
201-575	Tourismus	404100	Beihilfen, Unterstützungsleistungen für Beamte und Arbeitnehmer
201-575	Tourismus	421100	Unterhaltung der Grundstücke und baulichen Anlagen
201-575	Tourismus	421200	Unterhaltung des sonstigen unbeweglichen Vermögens
201-575	Tourismus	422100	Unterhaltung des beweglichen Vermögens
201-575	Tourismus	422200	Erwerb geringwertiger Vermögensgegenstände
201-575	Tourismus	423100	Mieten und Pachten
201-575	Tourismus	424100	Bewirtschaftung der Grundstücke und baulichen Anlagen
201-575	Tourismus	426100	Besondere Aufwendungen für Beschäftigte
201-575	Tourismus	427100	Besondere Verwaltungs- und Betriebsaufwendungen
201-575	Tourismus	429100	Aufwendungen sonstige Sach- und Dienstleistungen
201-575	Tourismus	431800	Zuschüsse an übrige Bereiche
201-575	Tourismus	442900	Sonstige Aufwendungen für die Inanspruchnahme von Rechten und Diensten
201-575	Tourismus	443100	Geschäftsaufwendungen
201-575	Tourismus	471100	Abschreibungen allgemein
201-575	Tourismus	471120	Abschreibungen auf bebaute Grundstücke und grundstücksgleiche Rechte
201-575	Tourismus	471130	Abschreibungen auf Gebäude
201-575	Tourismus	471140	Abschreibungen auf das Infrastrukturvermögen
201-575	Tourismus	471150	Abschreibungen auf Maschinen und technische Anlagen
201-575	Tourismus	471170	Abschreibungen auf Betriebs- und Geschäftsausstattung
201-575	Tourismus	471190	Abschreibungen auf sonstige Sachanlagevermögen
201-575	Tourismus	481100	Aufwendungen aus internen Leistungsbeziehungen Betriebliche Dienste
201-575	Tourismus	481110	Aufwendungen aus internen Leistungsbeziehungen Gebäudebetrieb
201-575	Tourismus	502900	Sonstige periodenfremde Erträge

Produkt	Produktname	Konto	Kontoname
010-111	Gemeindeorgane	346100	Sonstige privatrechtliche Leistungsentgelte
201-575	Tourismus	512900	Sonstige periodenfremde Aufwendungen
201-575	Tourismus	513100	Außerplanmäßige Abschreibungen auf Sachvermögen
201-575	Tourismus	614800	Zuschüsse für laufende Zwecke von übrigen Bereichen
201-575	Tourismus	632100	Benutzungsgebühren und ähnliche Entgelte
201-575	Tourismus	636110	Fremdenverkehrsbeiträge
201-575	Tourismus	642100	Einzahlungen aus Verkauf
201-575	Tourismus	646100	Sonstige privatrechtliche Leistungsentgelte
201-575	Tourismus	701100	Dienstbezüge Beamte
201-575	Tourismus	701200	Dienstbezüge Arbeitnehmer
201-575	Tourismus	702100	Beiträge zu Versorgungskassen Beamte
201-575	Tourismus	702200	Beiträge zu Versorgungskassen Arbeitnehmer
201-575	Tourismus	703200	Beiträge zur gesetzlichen Sozialversicherung Arbeitnehmer
201-575	Tourismus	704100	Beihilfen, Unterstützungsleistungen für Beamte und Arbeitnehmer
201-575	Tourismus	721100	Unterhaltung der Grundstücke und baulichen Anlagen
201-575	Tourismus	721200	Unterhaltung des sonstigen unbeweglichen Vermögens
201-575	Tourismus	722100	Unterhaltung des beweglichen Vermögens
201-575	Tourismus	722200	Erwerb geringwertiger Vermögensgegenstände
201-575	Tourismus	723100	Mieten und Pachten
201-575	Tourismus	724100	Bewirtschaftung der Grundstücke und baulichen Anlagen
201-575	Tourismus	726100	Besondere Auszahlungen für Beschäftigte
201-575	Tourismus	727100	Besondere Verwaltungs- und Betriebsauszahlungen
201-575	Tourismus	729100	Auszahlungen für sonstige Dienstleistungen
201-575	Tourismus	731800	Zuschüsse an übrige Bereiche
201-575	Tourismus	742900	Sonstige Auszahlungen für die Inanspruchnahme von Rechten und Diensten
201-575	Tourismus	743100	Geschäftsauszahlungen
201-575	Tourismus	782100	Auszahlungen für den Erwerb von Grundstücken und Gebäuden
201-575	Tourismus	783110	Auszahlungen für den Erwerb von Vermögensgegenständen über 1.000 Euro netto und Sachgesamtheiten
201-575	Tourismus	783120	Sammelposten f. bewegliche Vermögensgegenstände über 150,- bis 1.000,- Euro netto
201-575	Tourismus	787100	Auszahlungen für Hochbaumaßnahmen
201-575	Tourismus	787200	Auszahlungen für Tiefbaumaßnahmen

Produkt	Produktname	Konto	Kontoname
010-111	Gemeindeorgane	346100	Sonstige privatrechtliche Leistungsentgelte
201-575	Tourismus	787300	Auszahlungen für sonstige Baumaßnahmen
202-573	Veranstaltungen und Märkte	427100	Besondere Verwaltungs- und Betriebsaufwendungen
202-573	Veranstaltungen und Märkte	431800	Zuschüsse an übrige Bereiche
202-573	Veranstaltungen und Märkte	443100	Geschäftsaufwendungen
202-573	Veranstaltungen und Märkte	444100	Steuern, Versicherungen, Schadensfälle
202-573	Veranstaltungen und Märkte	481100	Aufwendungen aus internen Leistungsbeziehungen Betriebliche Dienste
202-573	Veranstaltungen und Märkte	727100	Besondere Verwaltungs- und Betriebsauszahlungen
202-573	Veranstaltungen und Märkte	731800	Zuschüsse an übrige Bereiche
202-573	Veranstaltungen und Märkte	743100	Geschäftsaufwendungen
202-573	Veranstaltungen und Märkte	744100	Steuern, Versicherungen, Schadensfälle
210-523	Denkmalspflege	316100	Erträge aus der Auflösung von Sonderposten aus Investitionsaufwendungen und -zuschüssen
210-523	Denkmalspflege	357100	Erträge aus der Auflösung von sonstigen Sonderposten
210-523	Denkmalspflege	471130	Abschreibungen auf Gebäude
220-01-07-1	Neubau Feuerwehrhaus Critzum	681220	Investitionszuweisungen von Gemeinden und Gemeindeverbänden
220-01-07-1	Neubau Feuerwehrhaus Critzum	787100	Auszahlungen für Hochbaumaßnahmen
220-01-126	Feuerwehr Critzum	316100	Erträge aus der Auflösung von Sonderposten aus Investitionsaufwendungen und -zuschüssen
220-01-126	Feuerwehr Critzum	357100	Erträge aus der Auflösung von sonstigen Sonderposten
220-01-126	Feuerwehr Critzum	421100	Unterhaltung der Grundstücke und baulichen Anlagen
220-01-126	Feuerwehr Critzum	422100	Unterhaltung des beweglichen Vermögens
220-01-126	Feuerwehr Critzum	422200	Erwerb geringwertiger Vermögensgegenstände
220-01-126	Feuerwehr Critzum	424100	Bewirtschaftung der Grundstücke und baulichen Anlagen
220-01-126	Feuerwehr Critzum	425100	Haltung von Fahrzeugen
220-01-126	Feuerwehr Critzum	426100	Besondere Aufwendungen für Beschäftigte
220-01-126	Feuerwehr Critzum	427100	Besondere Verwaltungs- und Betriebsaufwendungen
220-01-126	Feuerwehr Critzum	431800	Zuschüsse an übrige Bereiche
220-01-126	Feuerwehr Critzum	443100	Geschäftsaufwendungen
220-01-126	Feuerwehr Critzum	471130	Abschreibungen auf Gebäude
220-01-126	Feuerwehr Critzum	471150	Abschreibungen auf Maschinen und technische Anlagen
220-01-126	Feuerwehr Critzum	471160	Abschreibungen auf Fahrzeuge
220-01-126	Feuerwehr Critzum	471170	Abschreibungen auf Betriebs- und Geschäftsausstattung

Produkt	Produktname	Konto	Kontoname
010-111	Gemeindeorgane	346100	Sonstige privatrechtliche Leistungsentgelte
220-01-126	Feuerwehr Critzum	471180	Abschreibungen auf Sammelposten
220-01-126	Feuerwehr Critzum	481100	Aufwendungen aus internen Leistungsbeziehungen Betriebliche Dienste
220-01-126	Feuerwehr Critzum	512900	Sonstige periodenfremde Aufwendungen
220-01-126	Feuerwehr Critzum	681220	Investitionszuweisungen von Gemeinden und Gemeindeverbänden
220-01-126	Feuerwehr Critzum	721100	Unterhaltung der Grundstücke und baulichen Anlagen
220-01-126	Feuerwehr Critzum	722100	Unterhaltung des beweglichen Vermögens
220-01-126	Feuerwehr Critzum	722200	Erwerb geringwertiger Vermögensgegenstände
220-01-126	Feuerwehr Critzum	724100	Bewirtschaftung der Grundstücke und baulichen Anlagen
220-01-126	Feuerwehr Critzum	725100	Haltung von Fahrzeugen
220-01-126	Feuerwehr Critzum	726100	Besondere Auszahlungen für Beschäftigte
220-01-126	Feuerwehr Critzum	727100	Besondere Verwaltungs- und Betriebsauszahlungen
220-01-126	Feuerwehr Critzum	731800	Zuschüsse an übrige Bereiche
220-01-126	Feuerwehr Critzum	743100	Geschäftsauszahlungen
220-01-126	Feuerwehr Critzum	783110	Auszahlungen für den Erwerb von Vermögensgegenständen über 1.000 Euro netto und Sachgesamtheiten
220-01-126	Feuerwehr Critzum	783120	Sammelposten f. bewegliche Vermögensgegenstände über 150,- bis 1.000,- Euro netto
220-01-126	Feuerwehr Critzum	787100	Auszahlungen für Hochbaumaßnahmen
220-02-02-1	Baumaßnahme Feuerwehrhaus Ditzum	681100	Investitionszuweisungen vom Land
220-02-02-1	Baumaßnahme Feuerwehrhaus Ditzum	681220	Investitionszuweisungen von Gemeinden und Gemeindeverbänden
220-02-02-1	Baumaßnahme Feuerwehrhaus Ditzum	787100	Auszahlungen für Hochbaumaßnahmen
220-02-03-1	Anschaffung Fahrzeuge Feuerwehr Ditzum	681220	Investitionszuweisungen von Gemeinden und Gemeindeverbänden
220-02-03-1	Anschaffung Fahrzeuge Feuerwehr Ditzum	783110	Auszahlungen für den Erwerb von Vermögensgegenständen über 1.000 Euro netto und Sachgesamtheiten
220-02-126	Feuerwehr Ditzum	316100	Erträge aus der Auflösung von Sonderposten aus Investitionszuwendungen und -zuschüssen
220-02-126	Feuerwehr Ditzum	421100	Unterhaltung der Grundstücke und baulichen Anlagen
220-02-126	Feuerwehr Ditzum	422100	Unterhaltung des beweglichen Vermögens
220-02-126	Feuerwehr Ditzum	422200	Erwerb geringwertiger Vermögensgegenstände
220-02-126	Feuerwehr Ditzum	423100	Mieten und Pachten
220-02-126	Feuerwehr Ditzum	424100	Bewirtschaftung der Grundstücke und baulichen Anlagen
220-02-126	Feuerwehr Ditzum	425100	Haltung von Fahrzeugen
220-02-126	Feuerwehr Ditzum	426100	Besondere Aufwendungen für Beschäftigte
220-02-126	Feuerwehr Ditzum	427100	Besondere Verwaltungs- und Betriebsaufwendungen

Produkt	Produktname	Konto	Kontoname
010-111	Gemeindeorgane	346100	Sonstige privatrechtliche Leistungsentgelte
220-02-126	Feuerwehr Ditzum	431800	Zuschüsse an übrige Bereiche
220-02-126	Feuerwehr Ditzum	443100	Geschäftsaufwendungen
220-02-126	Feuerwehr Ditzum	471130	Abschreibungen auf Gebäude
220-02-126	Feuerwehr Ditzum	471160	Abschreibungen auf Fahrzeuge
220-02-126	Feuerwehr Ditzum	471170	Abschreibungen auf Betriebs- und Geschäftsausstattung
220-02-126	Feuerwehr Ditzum	471180	Abschreibungen auf Sammelposten
220-02-126	Feuerwehr Ditzum	481100	Aufwendungen aus internen Leistungsbeziehungen Betriebliche Dienste
220-02-126	Feuerwehr Ditzum	502900	Sonstige periodenfremde Erträge
220-02-126	Feuerwehr Ditzum	512900	Sonstige periodenfremde Aufwendungen
220-02-126	Feuerwehr Ditzum	659100	Andere sonstige Einzahlungen aus laufender Verwaltungstätigkeit
220-02-126	Feuerwehr Ditzum	681100	Investitionszuweisungen vom Land
220-02-126	Feuerwehr Ditzum	681220	Investitionszuweisungen von Gemeinden und Gemeindeverbänden
220-02-126	Feuerwehr Ditzum	721100	Unterhaltung der Grundstücke und baulichen Anlagen
220-02-126	Feuerwehr Ditzum	722100	Unterhaltung des beweglichen Vermögens
220-02-126	Feuerwehr Ditzum	722200	Erwerb geringwertiger Vermögensgegenstände
220-02-126	Feuerwehr Ditzum	723100	Mieten und Pachten
220-02-126	Feuerwehr Ditzum	724100	Bewirtschaftung der Grundstücke und baulichen Anlagen
220-02-126	Feuerwehr Ditzum	725100	Haltung von Fahrzeugen
220-02-126	Feuerwehr Ditzum	726100	Besondere Auszahlungen für Beschäftigte
220-02-126	Feuerwehr Ditzum	727100	Besondere Verwaltungs- und Betriebsauszahlungen
220-02-126	Feuerwehr Ditzum	731800	Zuschüsse an übrige Bereiche
220-02-126	Feuerwehr Ditzum	743100	Geschäftsauszahlungen
220-02-126	Feuerwehr Ditzum	783110	Auszahlungen für den Erwerb von Vermögensgegenständen über 1.000 Euro netto und Sachgesamtheiten
220-02-126	Feuerwehr Ditzum	783120	Sammelposten f. bewegliche Vermögensgegenstände über 150,- bis 1.000,- Euro netto
220-02-126	Feuerwehr Ditzum	787100	Auszahlungen für Hochbaumaßnahmen
220-03-126	Feuerwehr Hatzum	316100	Erträge aus der Auflösung von Sonderposten aus Investitionszuwendungen und -zuschüssen
220-03-126	Feuerwehr Hatzum	471130	Abschreibungen auf Gebäude
220-03-126	Feuerwehr Hatzum	471160	Abschreibungen auf Fahrzeuge
220-03-126	Feuerwehr Hatzum	471170	Abschreibungen auf Betriebs- und Geschäftsausstattung
220-03-126	Feuerwehr Hatzum	512900	Sonstige periodenfremde Aufwendungen

Produkt	Produktname	Konto	Kontoname
010-111	Gemeindeorgane	346100	Sonstige privatrechtliche Leistungsentgelte
220-03-126	Feuerwehr Hatzum	513100	Außerplanmäßige Abschreibungen auf Sachvermögen
220-03-126	Feuerwehr Hatzum	721100	Unterhaltung der Grundstücke und baulichen Anlagen
220-03-126	Feuerwehr Hatzum	722100	Unterhaltung des beweglichen Vermögens
220-03-126	Feuerwehr Hatzum	722200	Erwerb geringwertiger Vermögensgegenstände
220-03-126	Feuerwehr Hatzum	724100	Bewirtschaftung der Grundstücke und baulichen Anlagen
220-03-126	Feuerwehr Hatzum	725100	Haltung von Fahrzeugen
220-03-126	Feuerwehr Hatzum	726100	Besondere Auszahlungen für Beschäftigte
220-03-126	Feuerwehr Hatzum	727100	Besondere Verwaltungs- und Betriebsauszahlungen
220-03-126	Feuerwehr Hatzum	731800	Zuschüsse an übrige Bereiche
220-03-126	Feuerwehr Hatzum	743100	Geschäftsauszahlungen
220-03-126	Feuerwehr Hatzum	783110	Auszahlungen für den Erwerb von Vermögensgegenständen über 1.000 Euro netto und Sachgesamtheiten
220-03-126	Feuerwehr Hatzum	783120	Sammelposten f. bewegliche Vermögensgegenstände über 150,- bis 1.000,- Euro netto
220-04-126	Feuerwehr Holtgaste	316100	Erträge aus der Auflösung von Sonderposten aus Investitionszuwendungen und -zuschüssen
220-04-126	Feuerwehr Holtgaste	421100	Unterhaltung der Grundstücke und baulichen Anlagen
220-04-126	Feuerwehr Holtgaste	422100	Unterhaltung des beweglichen Vermögens
220-04-126	Feuerwehr Holtgaste	422200	Erwerb geringwertiger Vermögensgegenstände
220-04-126	Feuerwehr Holtgaste	424100	Bewirtschaftung der Grundstücke und baulichen Anlagen
220-04-126	Feuerwehr Holtgaste	425100	Haltung von Fahrzeugen
220-04-126	Feuerwehr Holtgaste	426100	Besondere Aufwendungen für Beschäftigte
220-04-126	Feuerwehr Holtgaste	427100	Besondere Verwaltungs- und Betriebsaufwendungen
220-04-126	Feuerwehr Holtgaste	431800	Zuschüsse an übrige Bereiche
220-04-126	Feuerwehr Holtgaste	443100	Geschäftsauszahlungen
220-04-126	Feuerwehr Holtgaste	471130	Abschreibungen auf Gebäude
220-04-126	Feuerwehr Holtgaste	471150	Abschreibungen auf Maschinen und technische Anlagen
220-04-126	Feuerwehr Holtgaste	471160	Abschreibungen auf Fahrzeuge
220-04-126	Feuerwehr Holtgaste	471170	Abschreibungen auf Betriebs- und Geschäftsausstattung
220-04-126	Feuerwehr Holtgaste	481100	Aufwendungen aus internen Leistungsbeziehungen Betriebliche Dienste
220-04-126	Feuerwehr Holtgaste	512900	Sonstige periodenfremde Aufwendungen
220-04-126	Feuerwehr Holtgaste	721100	Unterhaltung der Grundstücke und baulichen Anlagen
220-04-126	Feuerwehr Holtgaste	722100	Unterhaltung des beweglichen Vermögens

Produkt	Produktname	Konto	Kontoname
010-111	Gemeindeorgane	346100	Sonstige privatrechtliche Leistungsentgelte
220-04-126	Feuerwehr Holtgaste	722200	Erwerb geringwertiger Vermögensgegenstände
220-04-126	Feuerwehr Holtgaste	724100	Bewirtschaftung der Grundstücke und baulichen Anlagen
220-04-126	Feuerwehr Holtgaste	725100	Haltung von Fahrzeugen
220-04-126	Feuerwehr Holtgaste	726100	Besondere Auszahlungen für Beschäftigte
220-04-126	Feuerwehr Holtgaste	727100	Besondere Verwaltungs- und Betriebsauszahlungen
220-04-126	Feuerwehr Holtgaste	731800	Zuschüsse an übrige Bereiche
220-04-126	Feuerwehr Holtgaste	743100	Geschäftsauszahlungen
220-04-126	Feuerwehr Holtgaste	783110	Auszahlungen für den Erwerb von Vermögensgegenständen über 1.000 Euro netto und Sachgesamtheiten
220-04-126	Feuerwehr Holtgaste	783120	Sammelposten f. bewegliche Vermögensgegenstände über 150,- bis 1.000,- Euro netto
220-05-01-1	Baumaßnahme Feuerwehrhaus Jemgum	357100	Erträge aus der Auflösung von sonstigen Sonderposten
220-05-01-1	Baumaßnahme Feuerwehrhaus Jemgum	471130	Abschreibungen auf Gebäude
220-05-03-1	Anschaffung Fahrzeuge Feuerwehr Jemgum	681220	Investitionszuweisungen von Gemeinden und Gemeindeverbänden
220-05-03-1	Anschaffung Fahrzeuge Feuerwehr Jemgum	783110	Auszahlungen für den Erwerb von Vermögensgegenständen über 1.000 Euro netto und Sachgesamtheiten
220-05-126	Feuerwehr Jemgum	316100	Erträge aus der Auflösung von Sonderposten aus Investitionszuwendungen und -zuschüssen
220-05-126	Feuerwehr Jemgum	357100	Erträge aus der Auflösung von sonstigen Sonderposten
220-05-126	Feuerwehr Jemgum	421100	Unterhaltung der Grundstücke und baulichen Anlagen
220-05-126	Feuerwehr Jemgum	422100	Unterhaltung des beweglichen Vermögens
220-05-126	Feuerwehr Jemgum	422200	Erwerb geringwertiger Vermögensgegenstände
220-05-126	Feuerwehr Jemgum	423100	Mieten und Pachten
220-05-126	Feuerwehr Jemgum	424100	Bewirtschaftung der Grundstücke und baulichen Anlagen
220-05-126	Feuerwehr Jemgum	425100	Haltung von Fahrzeugen
220-05-126	Feuerwehr Jemgum	426100	Besondere Aufwendungen für Beschäftigte
220-05-126	Feuerwehr Jemgum	427100	Besondere Verwaltungs- und Betriebsaufwendungen
220-05-126	Feuerwehr Jemgum	431800	Zuschüsse an übrige Bereiche
220-05-126	Feuerwehr Jemgum	443100	Geschäftsauszahlungen
220-05-126	Feuerwehr Jemgum	471130	Abschreibungen auf Gebäude
220-05-126	Feuerwehr Jemgum	471160	Abschreibungen auf Fahrzeuge
220-05-126	Feuerwehr Jemgum	471170	Abschreibungen auf Betriebs- und Geschäftsausstattung
220-05-126	Feuerwehr Jemgum	471180	Abschreibungen auf Sammelposten
220-05-126	Feuerwehr Jemgum	481100	Aufwendungen aus internen Leistungsbeziehungen Betriebliche Dienste

Produkt	Produktname	Konto	Kontoname
010-111	Gemeindeorgane	346100	Sonstige privatrechtliche Leistungsentgelte
220-05-126	Feuerwehr Jemgum	502900	Sonstige periodenfremde Erträge
220-05-126	Feuerwehr Jemgum	512900	Sonstige periodenfremde Aufwendungen
220-05-126	Feuerwehr Jemgum	659100	Andere sonstige Einzahlungen aus laufender Verwaltungstätigkeit
220-05-126	Feuerwehr Jemgum	681220	Investitionszuweisungen von Gemeinden und Gemeindeverbänden
220-05-126	Feuerwehr Jemgum	721100	Unterhaltung der Grundstücke und baulichen Anlagen
220-05-126	Feuerwehr Jemgum	722100	Unterhaltung des beweglichen Vermögens
220-05-126	Feuerwehr Jemgum	722200	Erwerb geringwertiger Vermögensgegenstände
220-05-126	Feuerwehr Jemgum	723100	Mieten und Pachten
220-05-126	Feuerwehr Jemgum	724100	Bewirtschaftung der Grundstücke und baulichen Anlagen
220-05-126	Feuerwehr Jemgum	725100	Haltung von Fahrzeugen
220-05-126	Feuerwehr Jemgum	726100	Besondere Auszahlungen für Beschäftigte
220-05-126	Feuerwehr Jemgum	727100	Besondere Verwaltungs- und Betriebsauszahlungen
220-05-126	Feuerwehr Jemgum	731800	Zuschüsse an übrige Bereiche
220-05-126	Feuerwehr Jemgum	743100	Geschäftsauszahlungen
220-05-126	Feuerwehr Jemgum	783110	Auszahlungen für den Erwerb von Vermögensgegenständen über 1.000 Euro netto und Sachgesamtheiten
220-05-126	Feuerwehr Jemgum	783120	Sammelposten f. bewegliche Vermögensgegenstände über 150,- bis 1.000,- Euro netto
220-126	Feuerschutz allgemein	314100	Zuweisungen für laufende Zwecke vom Land
220-126	Feuerschutz allgemein	314200	Zuweisungen für laufende Zwecke von Gemeinden und Gemeindeverbänden
220-126	Feuerschutz allgemein	314700	Zuschüsse für laufende Zwecke von privaten Unternehmen
220-126	Feuerschutz allgemein	316100	Erträge aus der Auflösung von Sonderposten aus Investitionszuwendungen und -zuschüssen
220-126	Feuerschutz allgemein	346100	Sonstige privatrechtliche Leistungsentgelte
220-126	Feuerschutz allgemein	348200	Erstattungen von Gemeinden und Gemeindeverbänden
220-126	Feuerschutz allgemein	348700	Erstattungen von privaten Unternehmen
220-126	Feuerschutz allgemein	357100	Erträge aus der Auflösung von sonstigen Sonderposten
220-126	Feuerschutz allgemein	401100	Dienstaufwendungen Beamte
220-126	Feuerschutz allgemein	401200	Dienstaufwendungen Arbeitnehmer
220-126	Feuerschutz allgemein	402100	Beiträge zu Versorgungskassen Beamte
220-126	Feuerschutz allgemein	402200	Beiträge zu Versorgungskassen Arbeitnehmer
220-126	Feuerschutz allgemein	403200	Beiträge zur gesetzlichen Sozialversicherung Arbeitnehmer
220-126	Feuerschutz allgemein	404100	Beihilfen, Unterstützungsleistungen für Beamte und Arbeitnehmer

Produkt	Produktname	Konto	Kontoname
010-111	Gemeindeorgane	346100	Sonstige privatrechtliche Leistungsentgelte
220-126	Feuerschutz allgemein	421100	Unterhaltung der Grundstücke und baulichen Anlagen
220-126	Feuerschutz allgemein	421200	Unterhaltung des sonstigen unbeweglichen Vermögens
220-126	Feuerschutz allgemein	422100	Unterhaltung des beweglichen Vermögens
220-126	Feuerschutz allgemein	422200	Erwerb geringwertiger Vermögensgegenstände
220-126	Feuerschutz allgemein	424100	Bewirtschaftung der Grundstücke und baulichen Anlagen
220-126	Feuerschutz allgemein	426100	Besondere Aufwendungen für Beschäftigte
220-126	Feuerschutz allgemein	427100	Besondere Verwaltungs- und Betriebsaufwendungen
220-126	Feuerschutz allgemein	431800	Zuschüsse an übrige Bereiche
220-126	Feuerschutz allgemein	442100	Aufwendungen für ehrenamtliche und sonstige Tätigkeit
220-126	Feuerschutz allgemein	442900	Sonstige Aufwendungen für die Inanspruchnahme von Rechten und Diensten
220-126	Feuerschutz allgemein	443100	Geschäftsaufwendungen
220-126	Feuerschutz allgemein	444100	Steuern, Versicherungen, Schadensfälle
220-126	Feuerschutz allgemein	471150	Abschreibungen auf Maschinen und technische Anlagen
220-126	Feuerschutz allgemein	471170	Abschreibungen auf Betriebs- und Geschäftsausstattung
220-126	Feuerschutz allgemein	471180	Abschreibungen auf Sammelposten
220-126	Feuerschutz allgemein	481100	Aufwendungen aus internen Leistungsbeziehungen Betriebliche Dienste
220-126	Feuerschutz allgemein	481110	Aufwendungen aus internen Leistungsbeziehungen Gebäudebetrieb
220-126	Feuerschutz allgemein	502900	Sonstige periodenfremde Erträge
220-126	Feuerschutz allgemein	512900	Sonstige periodenfremde Aufwendungen
220-126	Feuerschutz allgemein	614100	Zuweisungen für laufende Zwecke vom Land
220-126	Feuerschutz allgemein	614200	Zuweisungen für laufende Zwecke von Gemeinden und Gemeindeverbänden
220-126	Feuerschutz allgemein	614700	Zuschüsse für laufende Zwecke von privaten Unternehmen
220-126	Feuerschutz allgemein	646100	Sonstige privatrechtliche Leistungsentgelte
220-126	Feuerschutz allgemein	648200	Erstattungen von Gemeinden und Gemeindeverbänden
220-126	Feuerschutz allgemein	648700	Erstattungen von privaten Unternehmen
220-126	Feuerschutz allgemein	701100	Dienstbezüge Beamte
220-126	Feuerschutz allgemein	701200	Dienstbezüge Arbeitnehmer
220-126	Feuerschutz allgemein	702100	Beiträge zu Versorgungskassen Beamte
220-126	Feuerschutz allgemein	702200	Beiträge zu Versorgungskassen Arbeitnehmer
220-126	Feuerschutz allgemein	703200	Beiträge zur gesetzlichen Sozialversicherung Arbeitnehmer

Produkt	Produktname	Konto	Kontoname
010-111	Gemeindeorgane	346100	Sonstige privatrechtliche Leistungsentgelte
220-126	Feuerschutz allgemein	704100	Beihilfen, Unterstützungsleistungen für Beamte und Arbeitnehmer
220-126	Feuerschutz allgemein	721100	Unterhaltung der Grundstücke und baulichen Anlagen
220-126	Feuerschutz allgemein	721200	Unterhaltung des sonstigen unbeweglichen Vermögens
220-126	Feuerschutz allgemein	722100	Unterhaltung des beweglichen Vermögens
220-126	Feuerschutz allgemein	722200	Erwerb geringwertiger Vermögensgegenstände
220-126	Feuerschutz allgemein	724100	Bewirtschaftung der Grundstücke und baulichen Anlagen
220-126	Feuerschutz allgemein	726100	Besondere Auszahlungen für Beschäftigte
220-126	Feuerschutz allgemein	727100	Besondere Verwaltungs- und Betriebsauszahlungen
220-126	Feuerschutz allgemein	731800	Zuschüsse an übrige Bereiche
220-126	Feuerschutz allgemein	742100	Auszahlungen für ehrenamtliche und sonstige Tätigkeit
220-126	Feuerschutz allgemein	742900	Sonstige Auszahlungen für die Inanspruchnahme von Rechten und Diensten
220-126	Feuerschutz allgemein	743100	Geschäftsauszahlungen
220-126	Feuerschutz allgemein	744100	Steuern, Versicherungen, Schadensfälle
220-126	Feuerschutz allgemein	783110	Auszahlungen für den Erwerb von Vermögensgegenständen über 1.000 Euro netto und Sachgesamtheiten
220-126	Feuerschutz allgemein	783120	Sammelkosten f. bewegliche Vermögensgegenstände über 150,- bis 1.000,- Euro netto
220-13-126	Umsetzung Brandschutzbedarfsplan	422200	Erwerb geringwertiger Vermögensgegenstände
220-13-126	Umsetzung Brandschutzbedarfsplan	722200	Erwerb geringwertiger Vermögensgegenstände
220-13-126	Umsetzung Brandschutzbedarfsplan	783110	Auszahlungen für den Erwerb von Vermögensgegenständen über 1.000 Euro netto und Sachgesamtheiten
220-13-126	Umsetzung Brandschutzbedarfsplan	783120	Sammelkosten f. bewegliche Vermögensgegenstände über 150,- bis 1.000,- Euro netto
221-122	Tierschutz	431800	Zuschüsse an übrige Bereiche
221-122	Tierschutz	442900	Sonstige Aufwendungen für die Inanspruchnahme von Rechten und Diensten
221-122	Tierschutz	731800	Zuschüsse an übrige Bereiche
221-122	Tierschutz	742900	Sonstige Auszahlungen für die Inanspruchnahme von Rechten und Diensten
221-561	Umwelttag	401100	Dienstaufwendungen Beamte
221-561	Umwelttag	401200	Dienstaufwendungen Arbeitnehmer
221-561	Umwelttag	402100	Beiträge zu Versorgungskassen Beamte
221-561	Umwelttag	402200	Beiträge zu Versorgungskassen Arbeitnehmer
221-561	Umwelttag	403200	Beiträge zur gesetzlichen Sozialversicherung Arbeitnehmer
221-561	Umwelttag	404100	Beihilfen, Unterstützungsleistungen für Beamte und Arbeitnehmer
221-561	Umwelttag	424100	Bewirtschaftung der Grundstücke und baulichen Anlagen

Produkt	Produktname	Konto	Kontoname
010-111	Gemeindeorgane	346100	Sonstige privatrechtliche Leistungsentgelte
221-561	Umwelttag	427100	Besondere Verwaltungs- und Betriebsaufwendungen
221-561	Umwelttag	481100	Aufwendungen aus internen Leistungsbeziehungen Betriebliche Dienste
221-561	Umwelttag	701100	Dienstbezüge Beamte
221-561	Umwelttag	701200	Dienstbezüge Arbeitnehmer
221-561	Umwelttag	702100	Beiträge zu Versorgungskassen Beamte
221-561	Umwelttag	702200	Beiträge zu Versorgungskassen Arbeitnehmer
221-561	Umwelttag	703200	Beiträge zur gesetzlichen Sozialversicherung Arbeitnehmer
221-561	Umwelttag	704100	Beihilfen, Unterstützungsleistungen für Beamte und Arbeitnehmer
221-561	Umwelttag	724100	Bewirtschaftung der Grundstücke und baulichen Anlagen
221-561	Umwelttag	727100	Besondere Verwaltungs- und Betriebsauszahlungen
222-122	Gefahrenabwehr	331100	Verwaltungsgebühren
222-122	Gefahrenabwehr	332100	Benutzungsgebühren und ähnliche Entgelte
222-122	Gefahrenabwehr	356100	Bußgelder
222-122	Gefahrenabwehr	401100	Dienstaufwendungen Beamte
222-122	Gefahrenabwehr	401200	Dienstaufwendungen Arbeitnehmer
222-122	Gefahrenabwehr	402100	Beiträge zu Versorgungskassen Beamte
222-122	Gefahrenabwehr	402200	Beiträge zu Versorgungskassen Arbeitnehmer
222-122	Gefahrenabwehr	403200	Beiträge zur gesetzlichen Sozialversicherung Arbeitnehmer
222-122	Gefahrenabwehr	404100	Beihilfen, Unterstützungsleistungen für Beamte und Arbeitnehmer
222-122	Gefahrenabwehr	422200	Erwerb geringwertiger Vermögensgegenstände
222-122	Gefahrenabwehr	423100	Mieten und Pachten
222-122	Gefahrenabwehr	426100	Besondere Aufwendungen für Beschäftigte
222-122	Gefahrenabwehr	427100	Besondere Verwaltungs- und Betriebsaufwendungen
222-122	Gefahrenabwehr	429100	Aufwendungen sonstige Sach- und Dienstleistungen
222-122	Gefahrenabwehr	431800	Zuschüsse an übrige Bereiche
222-122	Gefahrenabwehr	442100	Aufwendungen für ehrenamtliche und sonstige Tätigkeit
222-122	Gefahrenabwehr	442900	Sonstige Aufwendungen für die Inanspruchnahme von Rechten und Diensten
222-122	Gefahrenabwehr	443100	Geschäftsaufwendungen
222-122	Gefahrenabwehr	471170	Abschreibungen auf Betriebs- und Geschäftsausstattung
222-122	Gefahrenabwehr	481100	Aufwendungen aus internen Leistungsbeziehungen Betriebliche Dienste

Produkt	Produktname	Konto	Kontoname
010-111	Gemeinsorgane	346100	Sonstige privatrechtliche Leistungsentgelte
222-122	Gefahrenabwehr	512900	Sonstige periodenfremde Aufwendungen
222-122	Gefahrenabwehr	632100	Benutzungsgebühren und ähnliche Entgelte
222-122	Gefahrenabwehr	656100	Bußgelder
222-122	Gefahrenabwehr	701100	Dienstbezüge Beamte
222-122	Gefahrenabwehr	701200	Dienstbezüge Arbeitnehmer
222-122	Gefahrenabwehr	702100	Beiträge zu Versorgungskassen Beamte
222-122	Gefahrenabwehr	702200	Beiträge zu Versorgungskassen Arbeitnehmer
222-122	Gefahrenabwehr	703200	Beiträge zur gesetzlichen Sozialversicherung Arbeitnehmer
222-122	Gefahrenabwehr	704100	Beihilfen, Unterstützungsleistungen für Beamte und Arbeitnehmer
222-122	Gefahrenabwehr	722200	Erwerb geringwertiger Vermögensgegenstände
222-122	Gefahrenabwehr	723100	Mieten und Pachten
222-122	Gefahrenabwehr	726100	Besondere Auszahlungen für Beschäftigte
222-122	Gefahrenabwehr	727100	Besondere Verwaltungs- und Betriebsauszahlungen
222-122	Gefahrenabwehr	729100	Auszahlungen für sonstige Dienstleistungen
222-122	Gefahrenabwehr	731800	Zuschüsse an übrige Bereiche
222-122	Gefahrenabwehr	742100	Auszahlungen für ehrenamtliche und sonstige Tätigkeit
222-122	Gefahrenabwehr	742900	Sonstige Auszahlungen für die Inanspruchnahme von Rechten und Diensten
222-122	Gefahrenabwehr	743100	Geschäftsauszahlungen
222-122	Gefahrenabwehr	783120	Sammelposten f. bewegliche Vermögensgegenstände über 150,- bis 1.000,- Euro netto
222-122	Gefahrenabwehr	787100	Auszahlungen für Hochbaumaßnahmen
222-553	Gefahrenabwehr Bestattungen	348100	Erstattungen vom Land
222-553	Gefahrenabwehr Bestattungen	348800	Erstattungen von übrigen Bereichen
222-553	Gefahrenabwehr Bestattungen	401100	Dienstaufwendungen Beamte
222-553	Gefahrenabwehr Bestattungen	401200	Dienstaufwendungen Arbeitnehmer
222-553	Gefahrenabwehr Bestattungen	402100	Beiträge zu Versorgungskassen Beamte
222-553	Gefahrenabwehr Bestattungen	402200	Beiträge zu Versorgungskassen Arbeitnehmer
222-553	Gefahrenabwehr Bestattungen	403200	Beiträge zur gesetzlichen Sozialversicherung Arbeitnehmer
222-553	Gefahrenabwehr Bestattungen	404100	Beihilfen, Unterstützungsleistungen für Beamte und Arbeitnehmer
222-553	Gefahrenabwehr Bestattungen	421100	Unterhaltung der Grundstücke und baulichen Anlagen
222-553	Gefahrenabwehr Bestattungen	427100	Besondere Verwaltungs- und Betriebsaufwendungen

Produkt	Produktname	Konto	Kontoname
010-111	Gemeindeorgane	346100	Sonstige privatrechtliche Leistungsentgelte
222-553	Gefahrenabwehr Bestattungen	431800	Zuschüsse an übrige Bereiche
222-553	Gefahrenabwehr Bestattungen	648100	Erstattungen vom Land
222-553	Gefahrenabwehr Bestattungen	648800	Erstattungen von übrigen Bereichen
222-553	Gefahrenabwehr Bestattungen	701100	Dienstbezüge Beamte
222-553	Gefahrenabwehr Bestattungen	701200	Dienstbezüge Arbeitnehmer
222-553	Gefahrenabwehr Bestattungen	702100	Beiträge zu Versorgungskassen Beamte
222-553	Gefahrenabwehr Bestattungen	702200	Beiträge zu Versorgungskassen Arbeitnehmer
222-553	Gefahrenabwehr Bestattungen	703200	Beiträge zur gesetzlichen Sozialversicherung Arbeitnehmer
222-553	Gefahrenabwehr Bestattungen	704100	Beihilfen, Unterstützungsleistungen für Beamte und Arbeitnehmer
222-553	Gefahrenabwehr Bestattungen	721100	Unterhaltung der Grundstücke und baulichen Anlagen
222-553	Gefahrenabwehr Bestattungen	731800	Zuschüsse an übrige Bereiche
230-122	Standesamt	331100	Verwaltungsgebühren
230-122	Standesamt	401100	Dienstaufwendungen Beamte
230-122	Standesamt	401200	Dienstaufwendungen Arbeitnehmer
230-122	Standesamt	402100	Beiträge zu Versorgungskassen Beamte
230-122	Standesamt	402200	Beiträge zu Versorgungskassen Arbeitnehmer
230-122	Standesamt	403200	Beiträge zur gesetzlichen Sozialversicherung Arbeitnehmer
230-122	Standesamt	404100	Beihilfen, Unterstützungsleistungen für Beamte und Arbeitnehmer
230-122	Standesamt	422100	Unterhaltung des beweglichen Vermögens
230-122	Standesamt	422200	Erwerb geringwertiger Vermögensgegenstände
230-122	Standesamt	423100	Mieten und Pachten
230-122	Standesamt	426100	Besondere Aufwendungen für Beschäftigte
230-122	Standesamt	427100	Besondere Verwaltungs- und Betriebsaufwendungen
230-122	Standesamt	429100	Aufwendungen sonstige Sach- und Dienstleistungen
230-122	Standesamt	442900	Sonstige Aufwendungen für die Inanspruchnahme von Rechten und Diensten
230-122	Standesamt	443100	Geschäftsaufwendungen
230-122	Standesamt	481100	Aufwendungen aus internen Leistungsbeziehungen Betriebliche Dienste
230-122	Standesamt	631100	Verwaltungsgebühren
230-122	Standesamt	701100	Dienstbezüge Beamte
230-122	Standesamt	701200	Dienstbezüge Arbeitnehmer

Produkt	Produktname	Konto	Kontoname
010-111	Gemeindeorgane	346100	Sonstige privatrechtliche Leistungsentgelte
230-122	Standesamt	702100	Beiträge zu Versorgungskassen Beamte
230-122	Standesamt	702200	Beiträge zu Versorgungskassen Arbeitnehmer
230-122	Standesamt	703200	Beiträge zur gesetzlichen Sozialversicherung Arbeitnehmer
230-122	Standesamt	704100	Beihilfen, Unterstützungsleistungen für Beamte und Arbeitnehmer
230-122	Standesamt	722100	Unterhaltung des beweglichen Vermögens
230-122	Standesamt	722200	Erwerb geringwertiger Vermögensgegenstände
230-122	Standesamt	723100	Mieten und Pachten
230-122	Standesamt	726100	Besondere Auszahlungen für Beschäftigte
230-122	Standesamt	727100	Besondere Verwaltungs- und Betriebsauszahlungen
230-122	Standesamt	729100	Auszahlungen für sonstige Dienstleistungen
230-122	Standesamt	742900	Sonstige Auszahlungen für die Inanspruchnahme von Rechten und Diensten
230-122	Standesamt	743100	Geschäftsauszahlungen
230-122	Standesamt	783120	Sammelposten f. bewegliche Vermögensgegenstände über 150,- bis 1.000,- Euro netto
231-121	Wahlen und Erhebungen	348100	Erstattungen vom Land
231-121	Wahlen und Erhebungen	401100	Dienstaufwendungen Beamte
231-121	Wahlen und Erhebungen	401200	Dienstaufwendungen Arbeitnehmer
231-121	Wahlen und Erhebungen	402100	Beiträge zu Versorgungskassen Beamte
231-121	Wahlen und Erhebungen	402200	Beiträge zu Versorgungskassen Arbeitnehmer
231-121	Wahlen und Erhebungen	403200	Beiträge zur gesetzlichen Sozialversicherung Arbeitnehmer
231-121	Wahlen und Erhebungen	404100	Beihilfen, Unterstützungsleistungen für Beamte und Arbeitnehmer
231-121	Wahlen und Erhebungen	422100	Unterhaltung des beweglichen Vermögens
231-121	Wahlen und Erhebungen	422200	Erwerb geringwertiger Vermögensgegenstände
231-121	Wahlen und Erhebungen	423100	Mieten und Pachten
231-121	Wahlen und Erhebungen	424100	Bewirtschaftung der Grundstücke und baulichen Anlagen
231-121	Wahlen und Erhebungen	426100	Besondere Aufwendungen für Beschäftigte
231-121	Wahlen und Erhebungen	427100	Besondere Verwaltungs- und Betriebsaufwendungen
231-121	Wahlen und Erhebungen	429100	Aufwendungen sonstige Sach- und Dienstleistungen
231-121	Wahlen und Erhebungen	442100	Aufwendungen für ehrenamtliche und sonstige Tätigkeit
231-121	Wahlen und Erhebungen	443100	Geschäftsaufwendungen
231-121	Wahlen und Erhebungen	481100	Aufwendungen aus internen Leistungsbeziehungen Betriebliche Dienste

Produkt	Produktname	Konto	Kontoname
010-111	Gemeindeorgane	346100	Sonstige privatrechtliche Leistungsentgelte
231-121	Wahlen und Erhebungen	648100	Erstattungen vom Land
231-121	Wahlen und Erhebungen	701100	Dienstbezüge Beamte
231-121	Wahlen und Erhebungen	701200	Dienstbezüge Arbeitnehmer
231-121	Wahlen und Erhebungen	702100	Beiträge zu Versorgungskassen Beamte
231-121	Wahlen und Erhebungen	702200	Beiträge zu Versorgungskassen Arbeitnehmer
231-121	Wahlen und Erhebungen	703200	Beiträge zur gesetzlichen Sozialversicherung Arbeitnehmer
231-121	Wahlen und Erhebungen	704100	Beihilfen, Unterstützungsleistungen für Beamte und Arbeitnehmer
231-121	Wahlen und Erhebungen	722100	Unterhaltung des beweglichen Vermögens
231-121	Wahlen und Erhebungen	722200	Erwerb geringwertiger Vermögensgegenstände
231-121	Wahlen und Erhebungen	723100	Mieten und Pachten
231-121	Wahlen und Erhebungen	724100	Bewirtschaftung der Grundstücke und baulichen Anlagen
231-121	Wahlen und Erhebungen	726100	Besondere Auszahlungen für Beschäftigte
231-121	Wahlen und Erhebungen	727100	Besondere Verwaltungs- und Betriebsauszahlungen
231-121	Wahlen und Erhebungen	742100	Auszahlungen für ehrenamtliche und sonstige Tätigkeit
231-121	Wahlen und Erhebungen	743100	Geschäftsauszahlungen
240-3129	Sozialamt	348200	Erstattungen von Gemeinden und Gemeindeverbänden
240-3129	Sozialamt	401200	Dienstaufwendungen Arbeitnehmer
240-3129	Sozialamt	402200	Beiträge zu Versorgungskassen Arbeitnehmer
240-3129	Sozialamt	403200	Beiträge zur gesetzlichen Sozialversicherung Arbeitnehmer
240-3129	Sozialamt	404100	Beihilfen, Unterstützungsleistungen für Beamte und Arbeitnehmer
240-3129	Sozialamt	422200	Erwerb geringwertiger Vermögensgegenstände
240-3129	Sozialamt	426100	Besondere Aufwendungen für Beschäftigte
240-3129	Sozialamt	443100	Geschäftsaufwendungen
240-3129	Sozialamt	481100	Aufwendungen aus internen Leistungsbeziehungen Betriebliche Dienste
240-3129	Sozialamt	648200	Erstattungen von Gemeinden und Gemeindeverbänden
240-3129	Sozialamt	701200	Dienstbezüge Arbeitnehmer
240-3129	Sozialamt	702200	Beiträge zu Versorgungskassen Arbeitnehmer
240-3129	Sozialamt	703200	Beiträge zur gesetzlichen Sozialversicherung Arbeitnehmer
240-3129	Sozialamt	704100	Beihilfen, Unterstützungsleistungen für Beamte und Arbeitnehmer
240-3129	Sozialamt	722200	Erwerb geringwertiger Vermögensgegenstände

Produkt	Produktname	Konto	Kontoname
010-111	Gemeindeorgane	346100	Sonstige privatrechtliche Leistungsentgelte
240-3129	Sozialamt	726100	Besondere Auszahlungen für Beschäftigte
240-3129	Sozialamt	743100	Geschäftsauszahlungen
240-3129	Sozialamt	783120	Sammelposten f. bewegliche Vermögensgegenstände über 150,- bis 1.000,- Euro netto
240-313	Leistungen nach dem Asylbewerberleistungsgesetz	314100	Zuweisungen für laufende Zwecke vom Land
240-313	Leistungen nach dem Asylbewerberleistungsgesetz	348200	Erstattungen von Gemeinden und Gemeindeverbänden
240-313	Leistungen nach dem Asylbewerberleistungsgesetz	442100	Aufwendungen für ehrenamtliche und sonstige Tätigkeit
240-313	Leistungen nach dem Asylbewerberleistungsgesetz	443100	Geschäftsauszahlungen
240-313	Leistungen nach dem Asylbewerberleistungsgesetz	648200	Erstattungen von Gemeinden und Gemeindeverbänden
240-313	Leistungen nach dem Asylbewerberleistungsgesetz	742100	Auszahlungen für ehrenamtliche und sonstige Tätigkeit
240-313	Leistungen nach dem Asylbewerberleistungsgesetz	743100	Geschäftsauszahlungen
240-3152	Diakoniestation	431800	Zuschüsse an übrige Bereiche
240-3152	Diakoniestation	731800	Zuschüsse an übrige Bereiche
240-3153	Menschen mit Handicap	431800	Zuschüsse an übrige Bereiche
240-3153	Menschen mit Handicap	731800	Zuschüsse an übrige Bereiche
302-01-511	Neuzeichnung des F-Planes	427100	Besondere Verwaltungs- und Betriebsaufwendungen
302-01-511	Neuzeichnung des F-Planes	727100	Besondere Verwaltungs- und Betriebsauszahlungen
302-02-511	12. Änderung F-Plan, B-Plan 0304 Ditzum, Am Deich	427100	Besondere Verwaltungs- und Betriebsaufwendungen
302-02-511	12. Änderung F-Plan, B-Plan 0304 Ditzum, Am Deich	727100	Besondere Verwaltungs- und Betriebsauszahlungen
302-04-511	20. Änderung F-Plan, B-Plan 0705 Midlum	427100	Besondere Verwaltungs- und Betriebsaufwendungen
302-04-511	20. Änderung F-Plan, B-Plan 0705 Midlum	727100	Besondere Verwaltungs- und Betriebsauszahlungen
302-08-511	Erweiterung Gewerbegebiet Holtgaste	427100	Besondere Verwaltungs- und Betriebsaufwendungen
302-08-511	Erweiterung Gewerbegebiet Holtgaste	727100	Besondere Verwaltungs- und Betriebsauszahlungen
302-13-511	Städtebaulicher Rahmenplan	427100	Besondere Verwaltungs- und Betriebsaufwendungen
302-13-511	Städtebaulicher Rahmenplan	727100	Besondere Verwaltungs- und Betriebsauszahlungen
302-15-511	B-Plan/F-Plan Hafen Jemgum	427100	Besondere Verwaltungs- und Betriebsaufwendungen
302-15-511	B-Plan/F-Plan Hafen Jemgum	727100	Besondere Verwaltungs- und Betriebsauszahlungen
302-16-511	B-Pan/F-Plan Luv Up	348700	Erstattungen von privaten Unternehmen
302-16-511	B-Pan/F-Plan Luv Up	427100	Besondere Verwaltungs- und Betriebsaufwendungen
302-16-511	B-Pan/F-Plan Luv Up	648700	Erstattungen von privaten Unternehmen
302-16-511	B-Pan/F-Plan Luv Up	727100	Besondere Verwaltungs- und Betriebsauszahlungen

Produkt	Produktname	Konto	Kontoname
010-111	Gemeindeorgane	346100	Sonstige privatrechtliche Leistungsentgelte
302-19-511	B-Plan 0304	427100	Besondere Verwaltungs- und Betriebsaufwendungen
302-19-511	B-Plan 0304	727100	Besondere Verwaltungs- und Betriebsauszahlungen
302-20-511	F-Plan u. B-Plan 0101	348700	Erstattungen von privaten Unternehmen
302-20-511	F-Plan u. B-Plan 0101	427100	Besondere Verwaltungs- und Betriebsaufwendungen
302-20-511	F-Plan u. B-Plan 0101	443100	Geschäftsaufwendungen
302-20-511	F-Plan u. B-Plan 0101	648700	Erstattungen von privaten Unternehmen
302-20-511	F-Plan u. B-Plan 0101	727100	Besondere Verwaltungs- und Betriebsauszahlungen
302-20-511	F-Plan u. B-Plan 0101	743100	Geschäftsauszahlungen
302-21-511	6. Änderung B-Plan 0303 (Molkerei)	427100	Besondere Verwaltungs- und Betriebsaufwendungen
302-21-511	6. Änderung B-Plan 0303 (Molkerei)	727100	Besondere Verwaltungs- und Betriebsauszahlungen
302-24-511	FPlan Ditzum Freizeitgelände	427100	Besondere Verwaltungs- und Betriebsaufwendungen
302-24-511	FPlan Ditzum Freizeitgelände	727100	Besondere Verwaltungs- und Betriebsauszahlungen
302-27-511	Dorferneuerung	427100	Besondere Verwaltungs- und Betriebsaufwendungen
302-27-511	Dorferneuerung	727100	Besondere Verwaltungs- und Betriebsauszahlungen
302-28-511	B-Plan 1002 Dollartweg	427100	Besondere Verwaltungs- und Betriebsaufwendungen
302-28-511	B-Plan 1002 Dollartweg	727100	Besondere Verwaltungs- und Betriebsauszahlungen
302-29-511	Bauleitplanung Baugebiet Jemgum	427100	Besondere Verwaltungs- und Betriebsaufwendungen
302-29-511	Bauleitplanung Baugebiet Jemgum	727100	Besondere Verwaltungs- und Betriebsauszahlungen
302-30-511	Bauleitplanung Hafen Jemgum -Süd-	427100	Besondere Verwaltungs- und Betriebsaufwendungen
302-30-511	Bauleitplanung Hafen Jemgum -Süd-	727100	Besondere Verwaltungs- und Betriebsauszahlungen
302-31-511	Bauleitplanung Baugebiet Ditzum	427100	Besondere Verwaltungs- und Betriebsaufwendungen
302-31-511	Bauleitplanung Baugebiet Ditzum	727100	Besondere Verwaltungs- und Betriebsauszahlungen
302-32-511	Bauleitplanung Baugebiet Midlum	427100	Besondere Verwaltungs- und Betriebsaufwendungen
302-32-511	Bauleitplanung Baugebiet Midlum	727100	Besondere Verwaltungs- und Betriebsauszahlungen
302-35-511	B-Plan 0301 (3. Änd.)	427100	Besondere Verwaltungs- und Betriebsaufwendungen
302-35-511	B-Plan 0301 (3. Änd.)	727100	Besondere Verwaltungs- und Betriebsauszahlungen
302-511	Bauleitplanung	348700	Erstattungen von privaten Unternehmen
302-511	Bauleitplanung	348800	Erstattungen von übrigen Bereichen
302-511	Bauleitplanung	401100	Dienstaufwendungen Beamte
302-511	Bauleitplanung	401200	Dienstaufwendungen Arbeitnehmer

Produkt	Produktname	Konto	Kontoname
010-111	Gemeindeorgane	346100	Sonstige privatrechtliche Leistungsentgelte
302-511	Bauleitplanung	402100	Beiträge zu Versorgungskassen Beamte
302-511	Bauleitplanung	402200	Beiträge zu Versorgungskassen Arbeitnehmer
302-511	Bauleitplanung	403200	Beiträge zur gesetzlichen Sozialversicherung Arbeitnehmer
302-511	Bauleitplanung	404100	Beihilfen, Unterstützungsleistungen für Beamte und Arbeitnehmer
302-511	Bauleitplanung	422200	Erwerb geringwertiger Vermögensgegenstände
302-511	Bauleitplanung	426100	Besondere Aufwendungen für Beschäftigte
302-511	Bauleitplanung	427100	Besondere Verwaltungs- und Betriebsaufwendungen
302-511	Bauleitplanung	442900	Sonstige Aufwendungen für die Inanspruchnahme von Rechten und Diensten
302-511	Bauleitplanung	443100	Geschäftsaufwendungen
302-511	Bauleitplanung	449100	Weitere sonstige Aufwendungen aus laufender Verwaltungstätigkeit
302-511	Bauleitplanung	471170	Abschreibungen auf Betriebs- und Geschäftsausstattung
302-511	Bauleitplanung	471180	Abschreibungen auf Sammelposten
302-511	Bauleitplanung	481100	Aufwendungen aus internen Leistungsbeziehungen Betriebliche Dienste
302-511	Bauleitplanung	512900	Sonstige periodenfremde Aufwendungen
302-511	Bauleitplanung	648700	Erstattungen von privaten Unternehmen
302-511	Bauleitplanung	648800	Erstattungen von übrigen Bereichen
302-511	Bauleitplanung	701100	Dienstbezüge Beamte
302-511	Bauleitplanung	701200	Dienstbezüge Arbeitnehmer
302-511	Bauleitplanung	702100	Beiträge zu Versorgungskassen Beamte
302-511	Bauleitplanung	702200	Beiträge zu Versorgungskassen Arbeitnehmer
302-511	Bauleitplanung	703200	Beiträge zur gesetzlichen Sozialversicherung Arbeitnehmer
302-511	Bauleitplanung	704100	Beihilfen, Unterstützungsleistungen für Beamte und Arbeitnehmer
302-511	Bauleitplanung	721100	Unterhaltung der Grundstücke und baulichen Anlagen
302-511	Bauleitplanung	722200	Erwerb geringwertiger Vermögensgegenstände
302-511	Bauleitplanung	726100	Besondere Auszahlungen für Beschäftigte
302-511	Bauleitplanung	727100	Besondere Verwaltungs- und Betriebsauszahlungen
302-511	Bauleitplanung	742900	Sonstige Auszahlungen für die Inanspruchnahme von Rechten und Diensten
302-511	Bauleitplanung	743100	Geschäftsauszahlungen
302-511	Bauleitplanung	749100	Weitere sonstige Auszahlungen aus laufender Verwaltungstätigkeit
302-511	Bauleitplanung	783120	Sammelposten f. bewegliche Vermögensgegenstände über 150,- bis 1.000,- Euro netto

Produkt	Produktname	Konto	Kontoname
010-111	Gemeindeorgane	346100	Sonstige privatrechtliche Leistungsentgelte
302-521	Baugenehmigungen	331100	Verwaltungsgebühren
302-521	Baugenehmigungen	348700	Erstattungen von privaten Unternehmen
302-521	Baugenehmigungen	443100	Geschäftsaufwendungen
302-521	Baugenehmigungen	631100	Verwaltungsgebühren
302-521	Baugenehmigungen	648700	Erstattungen von privaten Unternehmen
302-521	Baugenehmigungen	743100	Geschäftsauszahlungen
304-511	Dorferneuerung	314100	Zuweisungen für laufende Zwecke vom Land
304-511	Dorferneuerung	348200	Erstattungen von Gemeinden und Gemeindeverbänden
304-511	Dorferneuerung	401100	Dienstaufwendungen Beamte
304-511	Dorferneuerung	401200	Dienstaufwendungen Arbeitnehmer
304-511	Dorferneuerung	402100	Beiträge zu Versorgungskassen Beamte
304-511	Dorferneuerung	402200	Beiträge zu Versorgungskassen Arbeitnehmer
304-511	Dorferneuerung	403200	Beiträge zur gesetzlichen Sozialversicherung Arbeitnehmer
304-511	Dorferneuerung	404100	Beihilfen, Unterstützungsleistungen für Beamte und Arbeitnehmer
304-511	Dorferneuerung	421100	Unterhaltung der Grundstücke und baulichen Anlagen
304-511	Dorferneuerung	442900	Sonstige Aufwendungen für die Inanspruchnahme von Rechten und Diensten
304-511	Dorferneuerung	443100	Geschäftsaufwendungen
304-511	Dorferneuerung	614100	Zuweisungen für laufende Zwecke vom Land
304-511	Dorferneuerung	648200	Erstattungen von Gemeinden und Gemeindeverbänden
304-511	Dorferneuerung	701100	Dienstbezüge Beamte
304-511	Dorferneuerung	701200	Dienstbezüge Arbeitnehmer
304-511	Dorferneuerung	702100	Beiträge zu Versorgungskassen Beamte
304-511	Dorferneuerung	702200	Beiträge zu Versorgungskassen Arbeitnehmer
304-511	Dorferneuerung	703200	Beiträge zur gesetzlichen Sozialversicherung Arbeitnehmer
304-511	Dorferneuerung	704100	Beihilfen, Unterstützungsleistungen für Beamte und Arbeitnehmer
304-511	Dorferneuerung	721100	Unterhaltung der Grundstücke und baulichen Anlagen
304-511	Dorferneuerung	742900	Sonstige Auszahlungen für die Inanspruchnahme von Rechten und Diensten
304-511	Dorferneuerung	743100	Geschäftsauszahlungen
305-521	Bauamt	348800	Erstattungen von übrigen Bereichen
305-521	Bauamt	381100	Erträge aus internen Leistungsbeziehungen Betriebliche Dienste

Produkt	Produktname	Konto	Kontoname
010-111	Gemeindeorgane	346100	Sonstige privatrechtliche Leistungsentgelte
305-521	Bauamt	381110	Erträge aus internen Leistungsbeziehungen Gebäudebetrieb
305-521	Bauamt	401100	Dienstaufwendungen Beamte
305-521	Bauamt	401200	Dienstaufwendungen Arbeitnehmer
305-521	Bauamt	402100	Beiträge zu Versorgungskassen Beamte
305-521	Bauamt	402200	Beiträge zu Versorgungskassen Arbeitnehmer
305-521	Bauamt	403200	Beiträge zur gesetzlichen Sozialversicherung Arbeitnehmer
305-521	Bauamt	404100	Beihilfen, Unterstützungsleistungen für Beamte und Arbeitnehmer
305-521	Bauamt	426100	Besondere Aufwendungen für Beschäftigte
305-521	Bauamt	443100	Geschäftsaufwendungen
305-521	Bauamt	471170	Abschreibungen auf Betriebs- und Geschäftsausstattung
305-521	Bauamt	481100	Aufwendungen aus internen Leistungsbeziehungen Betriebliche Dienste
305-521	Bauamt	512900	Sonstige periodenfremde Aufwendungen
305-521	Bauamt	701100	Dienstbezüge Beamte
305-521	Bauamt	701200	Dienstbezüge Arbeitnehmer
305-521	Bauamt	702100	Beiträge zu Versorgungskassen Beamte
305-521	Bauamt	702200	Beiträge zu Versorgungskassen Arbeitnehmer
305-521	Bauamt	703200	Beiträge zur gesetzlichen Sozialversicherung Arbeitnehmer
305-521	Bauamt	704100	Beihilfen, Unterstützungsleistungen für Beamte und Arbeitnehmer
305-521	Bauamt	726100	Besondere Auszahlungen für Beschäftigte
305-521	Bauamt	743100	Geschäftsauszahlungen
305-521	Bauamt	783120	Sammelposten f. bewegliche Vermögensgegenstände über 150,- bis 1.000,- Euro netto
310-01-546	Bau Multifunktionsplatz Ditzum	681100	Investitionszuweisungen vom Land
310-01-546	Bau Multifunktionsplatz Ditzum	787200	Auszahlungen für Tiefbaumaßnahmen
310-01-547	Baumaßnahme Warthallen	681200	Investitionszuweisungen von Gemeinden und Gemeindeverbänden
310-01-547	Baumaßnahme Warthallen	787100	Auszahlungen für Hochbaumaßnahmen
310-05-541	Baumaßnahme Warthallen (altes Budget ab 2019)	421100	Unterhaltung der Grundstücke und baulichen Anlagen
310-05-541	Baumaßnahme Warthallen (altes Budget ab 2019)	681200	Investitionszuweisungen von Gemeinden und Gemeindeverbänden
310-05-541	Baumaßnahme Warthallen (altes Budget ab 2019)	721100	Unterhaltung der Grundstücke und baulichen Anlagen
310-05-541	Baumaßnahme Warthallen (altes Budget ab 2019)	787100	Auszahlungen für Hochbaumaßnahmen
310-12-541	Baumaßnahme Unner'd Wierd	689100	Beiträge und ähnliche Entgelte

Produkt	Produktname	Konto	Kontoname
010-111	Gemeindeorgane	346100	Sonstige private rechtliche Leistungsentgelte
310-18-541	Sanierung Ziegeleistraße	421200	Unterhaltung des sonstigen unbeweglichen Vermögens
310-18-541	Sanierung Ziegeleistraße	721100	Unterhaltung der Grundstücke und baulichen Anlagen
310-18-541	Sanierung Ziegeleistraße	721200	Unterhaltung des sonstigen unbeweglichen Vermögens
310-18-541	Sanierung Ziegeleistraße	787200	Auszahlungen für Tiefbaumaßnahmen
310-31-541	Ausbau Ludgerskerk	787100	Auszahlungen für Hochbaumaßnahmen
310-33-541	Sanierung Wiesenstraße	421200	Unterhaltung des sonstigen unbeweglichen Vermögens
310-33-541	Sanierung Wiesenstraße	721100	Unterhaltung der Grundstücke und baulichen Anlagen
310-33-541	Sanierung Wiesenstraße	721200	Unterhaltung des sonstigen unbeweglichen Vermögens
310-35-541	Herrichtung Parkplatz An't Spittlandden (altes Budget)	787100	Auszahlungen für Hochbaumaßnahmen
310-36-541	Sanierung Tjabberantweg	421100	Unterhaltung der Grundstücke und baulichen Anlagen
310-36-541	Sanierung Tjabberantweg	721100	Unterhaltung der Grundstücke und baulichen Anlagen
310-37-541	Ausbau Blyhamer Straße	787100	Auszahlungen für Hochbaumaßnahmen
310-38-541	Ampelanlage L 15 (EDEKA)	787100	Auszahlungen für Hochbaumaßnahmen
310-39-541	Parkplatz Apotheke Jemgum (altes Budget)	787100	Auszahlungen für Hochbaumaßnahmen
310-41-541	Rundweg Badeseer Holtgasse	787100	Auszahlungen für Hochbaumaßnahmen
310-541	Gemeindestraßen	316100	Erträge aus der Auflösung von Sonderposten aus Investitionszuwendungen und -zuschüssen
310-541	Gemeindestraßen	332100	Benutzungsgebühren und ähnliche Entgelte
310-541	Gemeindestraßen	337100	Erträge aus der Auflösung von Sonderposten für Beiträge und ähnliche Entgelte
310-541	Gemeindestraßen	346100	Sonstige private rechtliche Leistungsentgelte
310-541	Gemeindestraßen	348700	Erstattungen von privaten Unternehmen
310-541	Gemeindestraßen	401100	Dienstaufwendungen Beamte
310-541	Gemeindestraßen	401200	Dienstaufwendungen Arbeitnehmer
310-541	Gemeindestraßen	402100	Beiträge zu Versorgungskassen Beamte
310-541	Gemeindestraßen	402200	Beiträge zu Versorgungskassen Arbeitnehmer
310-541	Gemeindestraßen	403200	Beiträge zur gesetzlichen Sozialversicherung Arbeitnehmer
310-541	Gemeindestraßen	404100	Beihilfen, Unterstützungsleistungen für Beamte und Arbeitnehmer
310-541	Gemeindestraßen	421100	Unterhaltung der Grundstücke und baulichen Anlagen
310-541	Gemeindestraßen	421200	Unterhaltung des sonstigen unbeweglichen Vermögens
310-541	Gemeindestraßen	422100	Unterhaltung des beweglichen Vermögens
310-541	Gemeindestraßen	422200	Erwerb geringwertiger Vermögensgegenstände

Produkt	Produktname	Konto	Kontoname
010-111	Gemeindeorgane	346100	Sonstige privatrechtliche Leistungsentgelte
310-541	Gemeindestraßen	424100	Bewirtschaftung der Grundstücke und baulichen Anlagen
310-541	Gemeindestraßen	427100	Besondere Verwaltungs- und Betriebsaufwendungen
310-541	Gemeindestraßen	429100	Aufwendungen sonstige Sach- und Dienstleistungen
310-541	Gemeindestraßen	442100	Aufwendungen für ehrenamtliche und sonstige Tätigkeit
310-541	Gemeindestraßen	443100	Geschäftsaufwendungen
310-541	Gemeindestraßen	471130	Abschreibungen auf Gebäude
310-541	Gemeindestraßen	471140	Abschreibungen auf das Infrastrukturvermögen
310-541	Gemeindestraßen	471150	Abschreibungen auf Maschinen und technische Anlagen
310-541	Gemeindestraßen	471170	Abschreibungen auf Betriebs- und Geschäftsausstattung
310-541	Gemeindestraßen	471180	Abschreibungen auf Sammelposten
310-541	Gemeindestraßen	481100	Aufwendungen aus internen Leistungsbeziehungen Betriebliche Dienste
310-541	Gemeindestraßen	632100	Benutzungsgebühren und ähnliche Entgelte
310-541	Gemeindestraßen	646100	Sonstige privatrechtliche Leistungsentgelte
310-541	Gemeindestraßen	648700	Erstattungen von privaten Unternehmen
310-541	Gemeindestraßen	681200	Investitionszuweisungen von Gemeinden und Gemeindeverbänden
310-541	Gemeindestraßen	689100	Beiträge und ähnliche Entgelte
310-541	Gemeindestraßen	701100	Dienstbezüge Beamte
310-541	Gemeindestraßen	701200	Dienstbezüge Arbeitnehmer
310-541	Gemeindestraßen	702100	Beiträge zu Versorgungskassen Beamte
310-541	Gemeindestraßen	702200	Beiträge zu Versorgungskassen Arbeitnehmer
310-541	Gemeindestraßen	703200	Beiträge zur gesetzlichen Sozialversicherung Arbeitnehmer
310-541	Gemeindestraßen	704100	Beihilfen, Unterstützungsleistungen für Beamte und Arbeitnehmer
310-541	Gemeindestraßen	721100	Unterhaltung der Grundstücke und baulichen Anlagen
310-541	Gemeindestraßen	721200	Unterhaltung des sonstigen unbeweglichen Vermögens
310-541	Gemeindestraßen	722100	Unterhaltung des beweglichen Vermögens
310-541	Gemeindestraßen	722200	Erwerb geringwertiger Vermögensgegenstände
310-541	Gemeindestraßen	724100	Bewirtschaftung der Grundstücke und baulichen Anlagen
310-541	Gemeindestraßen	727100	Besondere Verwaltungs- und Betriebsauszahlungen
310-541	Gemeindestraßen	743100	Geschäftsauszahlungen
310-541	Gemeindestraßen	783110	Auszahlungen für den Erwerb von Vermögensgegenständen über 1.000 Euro netto und Sachgesamtheiten

Produkt	Produktname	Konto	Kontoname
010-111	Gemeindeorgane	346100	Sonstige privatrechtliche Leistungsentgelte
310-541	Gemeindestraßen	783120	Sammelposten f. bewegliche Vermögensgegenstände über 150,- bis 1.000,- Euro netto
310-541	Gemeindestraßen	787100	Auszahlungen für Hochbaumaßnahmen
310-541	Gemeindestraßen	787200	Auszahlungen für Tiefbaumaßnahmen
310-541	Gemeindestraßen	787300	Auszahlungen für sonstige Baumaßnahmen
310-546	öffentliche Parkplätze	332100	Benutzungsgebühren und ähnliche Entgelte
310-546	öffentliche Parkplätze	421200	Unterhaltung des sonstigen unbeweglichen Vermögens
310-546	öffentliche Parkplätze	632100	Benutzungsgebühren und ähnliche Entgelte
310-546	öffentliche Parkplätze	681100	Investitionszuweisungen vom Land
310-546	öffentliche Parkplätze	721200	Unterhaltung des sonstigen unbeweglichen Vermögens
310-546	öffentliche Parkplätze	782100	Auszahlungen für den Erwerb von Grundstücken und Gebäuden
310-546	öffentliche Parkplätze	787200	Auszahlungen für Tiefbaumaßnahmen
310-546	öffentliche Parkplätze	787300	Auszahlungen für sonstige Baumaßnahmen
310-547	ÖPNV	421100	Unterhaltung der Grundstücke und baulichen Anlagen
310-547	ÖPNV	681200	Investitionszuweisungen von Gemeinden und Gemeindeverbänden
310-547	ÖPNV	721100	Unterhaltung der Grundstücke und baulichen Anlagen
310-547	ÖPNV	782100	Auszahlungen für den Erwerb von Grundstücken und Gebäuden
310-547	ÖPNV	787100	Auszahlungen für Hochbaumaßnahmen
311-04-573	Anschaffung Fahrzeuge und Maschinen	342100	Erträge aus Verkauf
311-04-573	Anschaffung Fahrzeuge und Maschinen	642100	Einzahlungen aus Verkauf
311-04-573	Anschaffung Fahrzeuge und Maschinen	783110	Auszahlungen für den Erwerb von Vermögensgegenständen über 1.000 Euro netto und Sachgesamtheiten
311-06-573	Anschaffung Tandemanhänger (alt)	783110	Auszahlungen für den Erwerb von Vermögensgegenständen über 1.000 Euro netto und Sachgesamtheiten
311-07-573	Streusalzsilos	787100	Auszahlungen für Hochbaumaßnahmen
311-573	Bauhof	342100	Erträge aus Verkauf
311-573	Bauhof	346100	Sonstige privatrechtliche Leistungsentgelte
311-573	Bauhof	348100	Erstattungen vom Land
311-573	Bauhof	348200	Erstattungen von Gemeinden und Gemeindeverbänden
311-573	Bauhof	348700	Erstattungen von privaten Unternehmen
311-573	Bauhof	381100	Erträge aus internen Leistungsbeziehungen Betriebliche Dienste
311-573	Bauhof	381110	Erträge aus internen Leistungsbeziehungen Gebäudebetrieb
311-573	Bauhof	401200	Dienstaufwendungen Arbeitnehmer

Produkt	Produktname	Konto	Kontoname
010-111	Gemeindeorgane	346100	Sonstige privatrechtliche Leistungsentgelte
311-573	Bauhof	402200	Beiträge zu Versorgungskassen Arbeitnehmer
311-573	Bauhof	403200	Beiträge zur gesetzlichen Sozialversicherung Arbeitnehmer
311-573	Bauhof	404100	Beihilfen, Unterstützungsleistungen für Beamte und Arbeitnehmer
311-573	Bauhof	421100	Unterhaltung der Grundstücke und baulichen Anlagen
311-573	Bauhof	422100	Unterhaltung des beweglichen Vermögens
311-573	Bauhof	422200	Erwerb geringwertiger Vermögensgegenstände
311-573	Bauhof	423100	Mieten und Pachten
311-573	Bauhof	424100	Bewirtschaftung der Grundstücke und baulichen Anlagen
311-573	Bauhof	425100	Haltung von Fahrzeugen
311-573	Bauhof	426100	Besondere Aufwendungen für Beschäftigte
311-573	Bauhof	427100	Besondere Verwaltungs- und Betriebsaufwendungen
311-573	Bauhof	431700	Zuschüsse an private Unternehmen
311-573	Bauhof	443100	Geschäftsaufwendungen
311-573	Bauhof	471130	Abschreibungen auf Gebäude
311-573	Bauhof	471150	Abschreibungen auf Maschinen und technische Anlagen
311-573	Bauhof	471160	Abschreibungen auf Fahrzeuge
311-573	Bauhof	471170	Abschreibungen auf Betriebs- und Geschäftsausstattung
311-573	Bauhof	471180	Abschreibungen auf Sammelposten
311-573	Bauhof	481100	Aufwendungen aus internen Leistungsbeziehungen Betriebliche Dienste
311-573	Bauhof	481110	Aufwendungen aus internen Leistungsbeziehungen Gebäudebetrieb
311-573	Bauhof	501200	Empfangene Schadensersatzleistungen für Vermögensschäden
311-573	Bauhof	502200	Erträge aus Herabsetzung von Rückstellungen
311-573	Bauhof	512900	Sonstige periodenfremde Aufwendungen
311-573	Bauhof	642100	Einzahlungen aus Verkauf
311-573	Bauhof	646100	Sonstige privatrechtliche Leistungsentgelte
311-573	Bauhof	648100	Erstattungen vom Land
311-573	Bauhof	648200	Erstattungen von Gemeinden und Gemeindeverbänden
311-573	Bauhof	648700	Erstattungen von privaten Unternehmen
311-573	Bauhof	681200	Investitionszuweisungen von Gemeinden und Gemeindeverbänden
311-573	Bauhof	683110	Einzahlungen aus der Veräußerung von Vermögensgegenständen über 1.000,- Euro

Produkt	Produktname	Konto	Kontoname
010-111	Gemeindeorgane	346100	Sonstige privatrechtliche Leistungsentgelte
311-573	Bauhof	701200	Dienstbezüge Arbeitnehmer
311-573	Bauhof	702200	Beiträge zu Versorgungskassen Arbeitnehmer
311-573	Bauhof	703200	Beiträge zur gesetzlichen Sozialversicherung Arbeitnehmer
311-573	Bauhof	704100	Beihilfen, Unterstützungsleistungen für Beamte und Arbeitnehmer
311-573	Bauhof	721100	Unterhaltung der Grundstücke und baulichen Anlagen
311-573	Bauhof	722100	Unterhaltung des beweglichen Vermögens
311-573	Bauhof	722200	Erwerb geringwertiger Vermögensgegenstände
311-573	Bauhof	723100	Mieten und Pachten
311-573	Bauhof	724100	Bewirtschaftung der Grundstücke und baulichen Anlagen
311-573	Bauhof	725100	Haltung von Fahrzeugen
311-573	Bauhof	726100	Besondere Auszahlungen für Beschäftigte
311-573	Bauhof	727100	Besondere Verwaltungs- und Betriebsauszahlungen
311-573	Bauhof	731700	Zuschüsse an private Unternehmen
311-573	Bauhof	743100	Geschäftsauszahlungen
311-573	Bauhof	783110	Auszahlungen für den Erwerb von Vermögensgegenständen über 1.000 Euro netto und Sachgesamtheiten
311-573	Bauhof	783120	Sammelposten f. bewegliche Vermögensgegenstände über 150,- bis 1.000,- Euro netto
311-573	Bauhof	787100	Auszahlungen für Hochbaumaßnahmen
312-424	Badeangelegenheiten	421100	Unterhaltung der Grundstücke und baulichen Anlagen
312-424	Badeangelegenheiten	421200	Unterhaltung des sonstigen unbeweglichen Vermögens
312-424	Badeangelegenheiten	422100	Unterhaltung des beweglichen Vermögens
312-424	Badeangelegenheiten	422200	Erwerb geringwertiger Vermögensgegenstände
312-424	Badeangelegenheiten	424100	Bewirtschaftung der Grundstücke und baulichen Anlagen
312-424	Badeangelegenheiten	427100	Besondere Verwaltungs- und Betriebsaufwendungen
312-424	Badeangelegenheiten	442100	Aufwendungen für ehrenamtliche und sonstige Tätigkeit
312-424	Badeangelegenheiten	443100	Geschäftsaufwendungen
312-424	Badeangelegenheiten	471170	Abschreibungen auf Betriebs- und Geschäftsausstattung
312-424	Badeangelegenheiten	471180	Abschreibungen auf Sammelposten
312-424	Badeangelegenheiten	481100	Aufwendungen aus internen Leistungsbeziehungen Betriebliche Dienste
312-424	Badeangelegenheiten	721100	Unterhaltung der Grundstücke und baulichen Anlagen
312-424	Badeangelegenheiten	721200	Unterhaltung des sonstigen unbeweglichen Vermögens

Produkt	Produktname	Konto	Kontoname
010-111	Gemeindeorgane	346100	Sonstige privatrechtliche Leistungsentgelte
312-424	Badeangelegenheiten	722100	Unterhaltung des beweglichen Vermögens
312-424	Badeangelegenheiten	722200	Erwerb geringwertiger Vermögensgegenstände
312-424	Badeangelegenheiten	724100	Bewirtschaftung der Grundstücke und baulichen Anlagen
312-424	Badeangelegenheiten	727100	Besondere Verwaltungs- und Betriebsauszahlungen
312-424	Badeangelegenheiten	742100	Auszahlungen für ehrenamtliche und sonstige Tätigkeit
312-424	Badeangelegenheiten	743100	Geschäftsauszahlungen
312-424	Badeangelegenheiten	783120	Sammelposten f. bewegliche Vermögensgegenstände über 150,- bis 1.000,- Euro netto
312-552	Wasserbau	316100	Erträge aus der Auflösung von Sonderposten aus Investitionszuwendungen und -zuschüssen
312-552	Wasserbau	401100	Dienstaufwendungen Beamte
312-552	Wasserbau	401200	Dienstaufwendungen Arbeitnehmer
312-552	Wasserbau	402100	Beiträge zu Versorgungskassen Beamte
312-552	Wasserbau	402200	Beiträge zu Versorgungskassen Arbeitnehmer
312-552	Wasserbau	403200	Beiträge zur gesetzlichen Sozialversicherung Arbeitnehmer
312-552	Wasserbau	404100	Beihilfen, Unterstützungsleistungen für Beamte und Arbeitnehmer
312-552	Wasserbau	421200	Unterhaltung des sonstigen unbeweglichen Vermögens
312-552	Wasserbau	442100	Aufwendungen für ehrenamtliche und sonstige Tätigkeit
312-552	Wasserbau	442900	Sonstige Aufwendungen für die Inanspruchnahme von Rechten und Diensten
312-552	Wasserbau	443100	Geschäftsaufwendungen
312-552	Wasserbau	471140	Abschreibungen auf das Infrastrukturvermögen
312-552	Wasserbau	701100	Dienstbezüge Beamte
312-552	Wasserbau	701200	Dienstbezüge Arbeitnehmer
312-552	Wasserbau	702100	Beiträge zu Versorgungskassen Beamte
312-552	Wasserbau	702200	Beiträge zu Versorgungskassen Arbeitnehmer
312-552	Wasserbau	703200	Beiträge zur gesetzlichen Sozialversicherung Arbeitnehmer
312-552	Wasserbau	704100	Beihilfen, Unterstützungsleistungen für Beamte und Arbeitnehmer
312-552	Wasserbau	721200	Unterhaltung des sonstigen unbeweglichen Vermögens
312-552	Wasserbau	742100	Auszahlungen für ehrenamtliche und sonstige Tätigkeit
312-552	Wasserbau	742900	Sonstige Auszahlungen für die Inanspruchnahme von Rechten und Diensten
313-01-538	Baumaßnahme SWK Jemgum	787200	Auszahlungen für Tiefbaumaßnahmen
313-02-538	Abwasserbeiträge Midlum	689100	Beiträge und ähnliche Entgelte

Produkt	Produktname	Konto	Kontoname
010-111	Gemeindeorgane	346100	Sonstige privatrechtliche Leistungsentgelte
313-03-538	Zaunanlage Belebungsbecken	787100	Auszahlungen für Hochbaumaßnahmen
313-07-538	Sanierung Klärwerk	358200	Erträge aus der Auflösung von Rückstellungen
313-07-538	Sanierung Klärwerk	421100	Unterhaltung der Grundstücke und baulichen Anlagen
313-07-538	Sanierung Klärwerk	721100	Unterhaltung der Grundstücke und baulichen Anlagen
313-08-538	Untersuchung Kanalnetz	427100	Besondere Verwaltungs- und Betriebsaufwendungen
313-08-538	Untersuchung Kanalnetz	727100	Besondere Verwaltungs- und Betriebsauszahlungen
313-09-538	Förderschnecke Kläranlage Ditzum	787300	Auszahlungen für sonstige Baumaßnahmen
313-10-538	1. Erweiterung Wohnmobilstellplatz Ditzum - Druckr	787200	Auszahlungen für Tiefbaumaßnahmen
313-538	Abwasserbeseitigung	314100	Zuweisungen für laufende Zwecke vom Land
313-538	Abwasserbeseitigung	316100	Erträge aus der Auflösung von Sonderposten aus Investitionszuwendungen und -zuschüssen
313-538	Abwasserbeseitigung	331100	Verwaltungsgebühren
313-538	Abwasserbeseitigung	332100	Benutzungsgebühren und ähnliche Entgelte
313-538	Abwasserbeseitigung	337100	Erträge aus der Auflösung von Sonderposten für Beiträge und ähnliche Entgelte
313-538	Abwasserbeseitigung	348700	Erstattungen von privaten Unternehmen
313-538	Abwasserbeseitigung	358200	Erträge aus der Auflösung von Rückstellungen
313-538	Abwasserbeseitigung	401100	Dienstaufwendungen Beamte
313-538	Abwasserbeseitigung	401200	Dienstaufwendungen Arbeitnehmer
313-538	Abwasserbeseitigung	402100	Beiträge zu Versorgungskassen Beamte
313-538	Abwasserbeseitigung	402200	Beiträge zu Versorgungskassen Arbeitnehmer
313-538	Abwasserbeseitigung	403200	Beiträge zur gesetzlichen Sozialversicherung Arbeitnehmer
313-538	Abwasserbeseitigung	404100	Beihilfen, Unterstützungsleistungen für Beamte und Arbeitnehmer
313-538	Abwasserbeseitigung	421100	Unterhaltung der Grundstücke und baulichen Anlagen
313-538	Abwasserbeseitigung	421200	Unterhaltung des sonstigen unbeweglichen Vermögens
313-538	Abwasserbeseitigung	422100	Unterhaltung des beweglichen Vermögens
313-538	Abwasserbeseitigung	422200	Erwerb geringwertiger Vermögensgegenstände
313-538	Abwasserbeseitigung	423100	Mieten und Pachten
313-538	Abwasserbeseitigung	424100	Bewirtschaftung der Grundstücke und baulichen Anlagen
313-538	Abwasserbeseitigung	425100	Haltung von Fahrzeugen
313-538	Abwasserbeseitigung	426100	Besondere Aufwendungen für Beschäftigte
313-538	Abwasserbeseitigung	427100	Besondere Verwaltungs- und Betriebsaufwendungen

Produkt	Produktname	Konto	Kontoname
010-111	Gemeindeorgane	346100	Sonstige privatrechtliche Leistungsentgelte
313-538	Abwasserbeseitigung	429100	Aufwendungen sonstige Sach- und Dienstleistungen
313-538	Abwasserbeseitigung	431200	Zuweisungen an Gemeinden und Gemeindeverbände
313-538	Abwasserbeseitigung	443100	Geschäftsaufwendungen
313-538	Abwasserbeseitigung	445200	Erstattungen an Gemeinden und Gemeindeverbände
313-538	Abwasserbeseitigung	471130	Abschreibungen auf Gebäude
313-538	Abwasserbeseitigung	471140	Abschreibungen auf das Infrastrukturvermögen
313-538	Abwasserbeseitigung	471150	Abschreibungen auf Maschinen und technische Anlagen
313-538	Abwasserbeseitigung	471170	Abschreibungen auf Betriebs- und Geschäftsausstattung
313-538	Abwasserbeseitigung	471180	Abschreibungen auf Sammelposten
313-538	Abwasserbeseitigung	481100	Aufwendungen aus internen Leistungsbeziehungen Betriebliche Dienste
313-538	Abwasserbeseitigung	614100	Zuweisungen für laufende Zwecke vom Land
313-538	Abwasserbeseitigung	631100	Verwaltungsgebühren
313-538	Abwasserbeseitigung	632100	Gebühren Fäkialschlamm
313-538	Abwasserbeseitigung	648700	Erstattungen von privaten Unternehmen
313-538	Abwasserbeseitigung	689100	Beiträge und ähnliche Entgelte
313-538	Abwasserbeseitigung	701100	Dienstbezüge Beamte
313-538	Abwasserbeseitigung	701200	Dienstbezüge Arbeitnehmer
313-538	Abwasserbeseitigung	702100	Beiträge zu Versorgungskassen Beamte
313-538	Abwasserbeseitigung	702200	Beiträge zu Versorgungskassen Arbeitnehmer
313-538	Abwasserbeseitigung	703200	Beiträge zur gesetzlichen Sozialversicherung Arbeitnehmer
313-538	Abwasserbeseitigung	704100	Beihilfen, Unterstützungsleistungen für Beamte und Arbeitnehmer
313-538	Abwasserbeseitigung	721100	Unterhaltung der Grundstücke und baulichen Anlagen
313-538	Abwasserbeseitigung	721200	Unterhaltung des sonstigen unbeweglichen Vermögens
313-538	Abwasserbeseitigung	722100	Unterhaltung des beweglichen Vermögens
313-538	Abwasserbeseitigung	722200	Erwerb geringwertiger Vermögensgegenstände
313-538	Abwasserbeseitigung	723100	Mieten und Pachten
313-538	Abwasserbeseitigung	724100	Bewirtschaftung der Grundstücke und baulichen Anlagen
313-538	Abwasserbeseitigung	725100	Haltung von Fahrzeugen
313-538	Abwasserbeseitigung	726100	Besondere Auszahlungen für Beschäftigte
313-538	Abwasserbeseitigung	727100	Besondere Verwaltungs- und Betriebsauszahlungen

Produkt	Produktname	Konto	Kontoname
010-111	Gemeindeorgane	346100	Sonstige privatrechtliche Leistungsentgelte
313-538	Abwasserbeseitigung	729100	Auszahlungen für sonstige Dienstleistungen
313-538	Abwasserbeseitigung	731200	Zuweisungen an Gemeinden und Gemeindeverbände
313-538	Abwasserbeseitigung	743100	Geschäftsauszahlungen
313-538	Abwasserbeseitigung	745200	Erstattungen an Gemeinden und Gemeindeverbände
313-538	Abwasserbeseitigung	783110	Auszahlungen für den Erwerb von Vermögensgegenständen über 1.000 Euro netto und Sachgesamtheiten
313-538	Abwasserbeseitigung	783120	Sammelposten f. bewegliche Vermögensgegenstände über 150,- bis 1.000,- Euro netto
313-538	Abwasserbeseitigung	787100	Auszahlungen für Hochbaumaßnahmen
313-538	Abwasserbeseitigung	787200	Auszahlungen für Tiefbaumaßnahmen
313-538	Abwasserbeseitigung	787300	Auszahlungen für sonstige Baumaßnahmen
314-545	Straßenreinigung und -beleuchtung	316100	Erträge aus der Auflösung von Sonderposten aus Investitionszuwendungen und -zuschüssen
314-545	Straßenreinigung und -beleuchtung	348700	Erstattungen von privaten Unternehmen
314-545	Straßenreinigung und -beleuchtung	401100	Dienstaufwendungen Beamte
314-545	Straßenreinigung und -beleuchtung	401200	Dienstaufwendungen Arbeitnehmer
314-545	Straßenreinigung und -beleuchtung	402100	Beiträge zu Versorgungskassen Beamte
314-545	Straßenreinigung und -beleuchtung	402200	Beiträge zu Versorgungskassen Arbeitnehmer
314-545	Straßenreinigung und -beleuchtung	403200	Beiträge zur gesetzlichen Sozialversicherung Arbeitnehmer
314-545	Straßenreinigung und -beleuchtung	404100	Beihilfen, Unterstützungsleistungen für Beamte und Arbeitnehmer
314-545	Straßenreinigung und -beleuchtung	421200	Unterhaltung des sonstigen unbeweglichen Vermögens
314-545	Straßenreinigung und -beleuchtung	422200	Erwerb geringwertiger Vermögensgegenstände
314-545	Straßenreinigung und -beleuchtung	423100	Mieten und Pachten
314-545	Straßenreinigung und -beleuchtung	424100	Bewirtschaftung der Grundstücke und baulichen Anlagen
314-545	Straßenreinigung und -beleuchtung	427100	Besondere Verwaltungs- und Betriebsaufwendungen
314-545	Straßenreinigung und -beleuchtung	443100	Geschäftsauszahlungen
314-545	Straßenreinigung und -beleuchtung	471140	Abschreibungen auf das Infrastrukturvermögen
314-545	Straßenreinigung und -beleuchtung	481100	Aufwendungen aus internen Leistungsbeziehungen Betriebliche Dienste
314-545	Straßenreinigung und -beleuchtung	648700	Erstattungen von privaten Unternehmen
314-545	Straßenreinigung und -beleuchtung	701100	Dienstbezüge Beamte
314-545	Straßenreinigung und -beleuchtung	701200	Dienstbezüge Arbeitnehmer
314-545	Straßenreinigung und -beleuchtung	702100	Beiträge zu Versorgungskassen Beamte
314-545	Straßenreinigung und -beleuchtung	702200	Beiträge zu Versorgungskassen Arbeitnehmer

Produkt	Produktname	Konto	Kontoname
010-111	Gemeindeorgane	346100	Sonstige privatrechtliche Leistungsentgelte
314-545	Straßenreinigung und -beleuchtung	703200	Beiträge zur gesetzlichen Sozialversicherung Arbeitnehmer
314-545	Straßenreinigung und -beleuchtung	704100	Beihilfen, Unterstützungsleistungen für Beamte und Arbeitnehmer
314-545	Straßenreinigung und -beleuchtung	721200	Unterhaltung des sonstigen unbeweglichen Vermögens
314-545	Straßenreinigung und -beleuchtung	722200	Erwerb geringwertiger Vermögensgegenstände
314-545	Straßenreinigung und -beleuchtung	723100	Mieten und Pachten
314-545	Straßenreinigung und -beleuchtung	724100	Bewirtschaftung der Grundstücke und baulichen Anlagen
314-545	Straßenreinigung und -beleuchtung	727100	Besondere Verwaltungs- und Betriebsauszahlungen
314-545	Straßenreinigung und -beleuchtung	743100	Geschäftsauszahlungen
314-545	Straßenreinigung und -beleuchtung	783120	Sammelposten f. bewegliche Vermögensgegenstände über 150,- bis 1.000,- Euro netto
315-01-366	Baukosten Spielplätze	421100	Unterhaltung der Grundstücke und baulichen Anlagen
315-01-366	Baukosten Spielplätze	471170	Abschreibungen auf Betriebs- und Geschäftsausstattung
315-01-366	Baukosten Spielplätze	721100	Unterhaltung der Grundstücke und baulichen Anlagen
315-01-366	Baukosten Spielplätze	787300	Auszahlungen für sonstige Baumaßnahmen
315-366	Spielplätze	401200	Dienstaufwendungen Arbeitnehmer
315-366	Spielplätze	402200	Beiträge zu Versorgungskassen Arbeitnehmer
315-366	Spielplätze	403200	Beiträge zur gesetzlichen Sozialversicherung Arbeitnehmer
315-366	Spielplätze	404100	Beihilfen, Unterstützungsleistungen für Beamte und Arbeitnehmer
315-366	Spielplätze	421100	Unterhaltung der Grundstücke und baulichen Anlagen
315-366	Spielplätze	421200	Unterhaltung des sonstigen unbeweglichen Vermögens
315-366	Spielplätze	422100	Unterhaltung des beweglichen Vermögens
315-366	Spielplätze	422200	Erwerb geringwertiger Vermögensgegenstände
315-366	Spielplätze	426100	Besondere Aufwendungen für Beschäftigte
315-366	Spielplätze	429100	Aufwendungen sonstige Sach- und Dienstleistungen
315-366	Spielplätze	443100	Geschäftsaufwendungen
315-366	Spielplätze	471100	Abschreibungen allgemein
315-366	Spielplätze	471170	Abschreibungen auf Betriebs- und Geschäftsausstattung
315-366	Spielplätze	481100	Aufwendungen aus internen Leistungsbeziehungen Betriebliche Dienste
315-366	Spielplätze	513100	Außerplanmäßige Abschreibungen auf Sachvermögen

Produkt	Produktname	Konto	Kontoname
010-111	Gemeindeorgane	346100	Sonstige privatrechtliche Leistungsentgelte
315-366	Spielplätze	531100	Erträge aus der Veräußerung von Grundstücken und Gebäuden
315-366	Spielplätze	682100	Einzahlungen aus der Veräußerung von Grundstücken und Gebäuden und anderen unbeweglichen Vermögensgegenständen
315-366	Spielplätze	701200	Dienstbezüge Arbeitnehmer
315-366	Spielplätze	702200	Beiträge zu Versorgungskassen Arbeitnehmer
315-366	Spielplätze	703200	Beiträge zur gesetzlichen Sozialversicherung Arbeitnehmer
315-366	Spielplätze	704100	Beihilfen, Unterstützungsleistungen für Beamte und Arbeitnehmer
315-366	Spielplätze	721100	Unterhaltung der Grundstücke und baulichen Anlagen
315-366	Spielplätze	721200	Unterhaltung des sonstigen unbeweglichen Vermögens
315-366	Spielplätze	722100	Unterhaltung des beweglichen Vermögens
315-366	Spielplätze	722200	Erwerb geringwertiger Vermögensgegenstände
315-366	Spielplätze	726100	Besondere Auszahlungen für Beschäftigte
315-366	Spielplätze	729100	Auszahlungen für sonstige Dienstleistungen
315-366	Spielplätze	743100	Geschäftsauszahlungen
315-366	Spielplätze	783110	Auszahlungen für den Erwerb von Vermögensgegenständen über 1.000 Euro netto und Sachgesamtheiten
315-366	Spielplätze	783120	Sammelposten f. bewegliche Vermögensgegenstände über 150,- bis 1.000,- Euro netto
315-366	Spielplätze	787300	Auszahlungen für sonstige Baumaßnahmen
316-01-541	Neubau Brücke "Judenfriedhof"	787100	Auszahlungen für Hochbaumaßnahmen
316-541	Brücken	401100	Dienstaufwendungen Beamte
316-541	Brücken	401200	Dienstaufwendungen Arbeitnehmer
316-541	Brücken	402100	Beiträge zu Versorgungskassen Beamte
316-541	Brücken	402200	Beiträge zu Versorgungskassen Arbeitnehmer
316-541	Brücken	403200	Beiträge zur gesetzlichen Sozialversicherung Arbeitnehmer
316-541	Brücken	404100	Beihilfen, Unterstützungsleistungen für Beamte und Arbeitnehmer
316-541	Brücken	421200	Unterhaltung des sonstigen unbeweglichen Vermögens
316-541	Brücken	427100	Besondere Verwaltungs- und Betriebsaufwendungen
316-541	Brücken	443100	Geschäftsauszahlungen
316-541	Brücken	481100	Aufwendungen aus internen Leistungsbeziehungen Betriebliche Dienste
316-541	Brücken	701100	Dienstbezüge Beamte
316-541	Brücken	701200	Dienstbezüge Arbeitnehmer
316-541	Brücken	702100	Beiträge zu Versorgungskassen Beamte

Produkt	Produktname	Konto	Kontoname
010-111	Gemeindeorgane	346100	Sonstige privatrechtliche Leistungsentgelte
316-541	Brücken	702200	Beiträge zu Versorgungskassen Arbeitnehmer
316-541	Brücken	703200	Beiträge zur gesetzlichen Sozialversicherung Arbeitnehmer
316-541	Brücken	704100	Beihilfen, Unterstützungsleistungen für Beamte und Arbeitnehmer
316-541	Brücken	721200	Unterhaltung des sonstigen unbeweglichen Vermögens
316-541	Brücken	727100	Besondere Verwaltungs- und Betriebsauszahlungen
316-541	Brücken	743100	Geschäftsauszahlungen
316-541	Brücken	787100	Auszahlungen für Hochbaumaßnahmen
320-111	Arbeitsschutz (entfällt ab 2016)	401100	Dienstaufwendungen Beamte
320-111	Arbeitsschutz (entfällt ab 2016)	401200	Dienstaufwendungen Arbeitnehmer
320-111	Arbeitsschutz (entfällt ab 2016)	402100	Beiträge zu Versorgungskassen Beamte
320-111	Arbeitsschutz (entfällt ab 2016)	402200	Beiträge zu Versorgungskassen Arbeitnehmer
320-111	Arbeitsschutz (entfällt ab 2016)	403200	Beiträge zur gesetzlichen Sozialversicherung Arbeitnehmer
320-111	Arbeitsschutz (entfällt ab 2016)	404100	Beihilfen, Unterstützungsleistungen für Beamte und Arbeitnehmer
320-111	Arbeitsschutz (entfällt ab 2016)	421100	Unterhaltung der Grundstücke und baulichen Anlagen
320-111	Arbeitsschutz (entfällt ab 2016)	443100	Geschäftsauszahlungen
320-111	Arbeitsschutz (entfällt ab 2016)	701100	Dienstbezüge Beamte
320-111	Arbeitsschutz (entfällt ab 2016)	701200	Dienstbezüge Arbeitnehmer
320-111	Arbeitsschutz (entfällt ab 2016)	702100	Beiträge zu Versorgungskassen Beamte
320-111	Arbeitsschutz (entfällt ab 2016)	702200	Beiträge zu Versorgungskassen Arbeitnehmer
320-111	Arbeitsschutz (entfällt ab 2016)	703200	Beiträge zur gesetzlichen Sozialversicherung Arbeitnehmer
320-111	Arbeitsschutz (entfällt ab 2016)	704100	Beihilfen, Unterstützungsleistungen für Beamte und Arbeitnehmer
320-111	Arbeitsschutz (entfällt ab 2016)	721100	Unterhaltung der Grundstücke und baulichen Anlagen
320-111	Arbeitsschutz (entfällt ab 2016)	743100	Geschäftsauszahlungen
9500	Hilfsprodukt Personalkosten	401100	Dienstaufwendungen Beamte
9500	Hilfsprodukt Personalkosten	401200	Dienstaufwendungen Arbeitnehmer
9500	Hilfsprodukt Personalkosten	402100	Beiträge zu Versorgungskassen Beamte
9500	Hilfsprodukt Personalkosten	402200	Beiträge zu Versorgungskassen Arbeitnehmer
9500	Hilfsprodukt Personalkosten	403200	Beiträge zur gesetzlichen Sozialversicherung Arbeitnehmer
9500	Hilfsprodukt Personalkosten	404100	Beihilfen, Unterstützungsleistungen für Beamte und Arbeitnehmer
9500	Hilfsprodukt Personalkosten	701100	Dienstbezüge Beamte

Produkt	Produktname	Konto	Kontoname
010-111	Gemeindeorgane	346100	Sonstige privatrechtliche Leistungsentgelte
9500	Hilfsprodukt Personalkosten	701200	Dienstbezüge Arbeitnehmer
9500	Hilfsprodukt Personalkosten	702100	Beiträge zu Versorgungskassen Beamte
9500	Hilfsprodukt Personalkosten	702200	Beiträge zu Versorgungskassen Arbeitnehmer
9500	Hilfsprodukt Personalkosten	703200	Beiträge zur gesetzlichen Sozialversicherung Arbeitnehmer
9500	Hilfsprodukt Personalkosten	704100	Beihilfen, Unterstützungsleistungen für Beamte und Arbeitnehmer

Bilanz

Bilanz

der Gemeinde Jemgum zum 31.12.2018

Aktiva		Vorjahr -Euro-	Haushalts- jahr -Euro-	Passiva		Vorjahr -Euro-	Haushalts- jahr -Euro-
1. Immaterielles Vermögen		118.639,87 €	119.951,11 €	1.	Nettoposition	27.896.700,57 €	24.926.411,92 €
1.1 Konzessionen		0,00 €	0,00 €	1.1	Basis-Reinvermögen	8.314.232,04 €	8.314.209,50 €
1.2 Lizenzen		10.203,20 €	17.029,94 €	1.1.1	Reinvermögen	8.314.232,04 €	8.314.209,50 €
1.3 Ähnliche Rechte		0,00 €	0,00 €	1.1.2	Sollfehlbetrag aus kameralem Abschluss als Minusbetrag	0,00 €	0,00 €
1.4 Geleistete Investitionszuweisungen und Zuschüsse		108.436,67 €	102.921,17 €	1.2	Rücklagen	5.129.919,45 €	5.553.095,04 €
1.5 Aktivierter Umstellungsaufwand		0,00 €	0,00 €	1.2.1	Rücklagen aus Überschüssen des ordent- lichen Ergebnisses	4.922.439,62 €	5.106.244,39 €
1.6 Sonstiges immaterielles Vermögen		0,00 €	0,00 €	1.2.2	Rücklagen aus Überschüssen des außer- ordentlichen Ergebnisses	207.479,83 €	446.850,65 €
2. Sachvermögen		27.371.891,98 €	27.259.962,30 €	1.2.3	Bewertungsrücklage	0,00 €	0,00 €
2.1 Unbebaute Grundstücke und grund- stücksgleiche Rechte an unbebauten Grundstücken		1.817.830,40 €	1.925.384,04 €	1.2.4	Zweckgebundene Rücklagen	0,00 €	0,00 €
2.2 Bebaute Grundstücke und grund- stücksgleiche Rechte an bebauten Grundstücken		6.085.121,38 €	5.966.975,81 €	1.2.5	Sonstige Rücklagen	0,00 €	0,00 €
2.3 Infrastrukturvermögen		16.310.632,85 €	17.205.855,07 €	1.3	Jahresergebnis	862.771,35 €	-1.931.558,80 €
2.4 Bauten auf fremden Grundstücken		158.826,04 €	154.825,33 €	1.3.1	Fehlbeträge aus Vorjahren	0,00 €	0,00 €
2.5 Kunstgegenstände, Kulturdenkmäler		45.555,30 €	44.581,08 €	1.3.2	Jahresüberschuss oder Jahresfehlbetrag mit Angabe des Betrages der Vorbelastung aus Haushaltsresten für Aufwendungen	862.771,35 €	-1.931.558,80 €
2.6 Maschinen und technische Anlagen ; Fahrzeuge		678.307,34 €	673.211,64 €	1.4	Sonderposten	281.602,85 €	87.139,47 €
2.7 Betriebs- und Geschäftsausstattung, Pflanzen und Tiere		434.004,01 €	377.944,27 €	1.4.1	Investitionszuweisungen und-zuschüsse	13.589.777,73 €	12.990.666,18 €
2.8 Vorräte		0,00 €	0,00 €	1.4.2	Beiträge und ähnliche Entgelte	10.640.687,34 €	10.203.017,27 €
2.9 Geleistete Anzahlungen, Anlagen in Bau		1.841.614,66 €	911.185,06 €	1.4.3	Gebührenaussgleich	2.389.381,87 €	2.261.234,56 €
3. Finanzvermögen		1.911.055,13 €	224.253,68 €	1.4.4	Bewertungsausgleich	0,00 €	0,00 €
3.1 Anteile an verbundenen Unternehmen		0,00 €	0,00 €	1.4.5	Erhaltene Anzahlungen auf Sonderposten	179.689,60 €	159.716,87 €
3.2 Beteiligungen		35.253,95 €	43.826,75 €	1.4.6	Sonstige Sonderposten	380.018,92 €	366.697,48 €
3.3 Sondervermögen mit Sonderrechnung		0,00 €	0,00 €	2.	Schulden	255.255,76 €	814.599,47 €
3.4 Ausleihungen		3.327,65 €	2.931,02 €	2.1	Geldschulden	65.551,79 €	707.183,79 €
				2.1.1	Anleihen	0,00 €	0,00 €

Bilanz der Gemeinde Jemgum zum 31.12.2018

3.5 Wertpapiere	0,00 €	0,00 €	2.1.2	Verbindlichkeiten aus Krediten für Investitionen	65.551,79 €	707.183,79 €
3.6 Öffentlich-rechtliche Forderungen	101.418,43 €	106.393,96 €	2.1.3	Liquiditätskredite	0,00 €	0,00 €
3.7 Forderungen aus Transferleistungen	0,00 €	0,00 €	2.1.4	Sonstige Geldschulden	0,00 €	0,00 €
3.8 Privatrechtliche Forderungen	1.005,94 €	2.407,05 €	2.2	Verbindlichkeiten aus kreditähnlichen Rechtsgeschäften	0,00 €	0,00 €
3.9 Sonstige Vermögensgegenstände	1.770.049,16 €	68.694,90 €	2.3	Verbindlichkeiten aus Lieferungen und Leistungen	75.616,47 €	54.136,91 €
4. Liquide Mittel	4.175.742,65 €	2.233.395,22 €				
5. Aktive Rechnungsabgrenzung.	25.671,78 €	27.379,52 €				
2.4 Transferverbindlichkeiten					6.575,70 €	19.177,89 €
2.4.1 Finanzausgleichverbindlichkeiten					0,00 €	0,00 €
2.4.2 Verbindlichkeiten aus Zuweisungen und Zuschüssen für laufende Zwecke					0,00 €	0,00 €
2.4.3 Verbindlichkeiten aus Schuldendiensthilfe					0,00 €	0,00 €
2.4.4 Soziale Leistungsverbindlichkeiten					0,00 €	0,00 €
2.4.5 Verbindlichkeiten aus Zuweisungen und Zuschüssen für Investitionen					0,00 €	0,00 €
2.4.6 Steuerverbindlichkeiten					0,00 €	0,00 €
2.4.7 Andere Transferverbindlichkeiten					6.575,70 €	19.177,89 €
2.5 Sonstige Verbindlichkeiten					107.511,80 €	34.100,88 €
2.5.1 Durchlaufende Posten					16.588,67 €	0,00 €
2.5.1.1 Verrechnete Mehrwertsteuer					305,11 €	0,00 €
2.5.1.2 Abzuführende Lohn- und Kirchensteuer					0,00 €	0,00 €
2.5.1.3 Sonstige durchlaufende Posten					16.283,56 €	0,00 €
2.5.2 Abzuführende Gewerbesteuer					0,00 €	0,00 €
2.5.3 Empfangene Anzahlungen					0,00 €	0,00 €
2.5.4 Andere sonstige Verbindlichkeiten					90.923,13 €	34.100,88 €
3. Rückstellungen					5.450.605,08 €	4.122.709,08 €
3.1 Pensionsrückstellungen und ähnliche Verpflichtungen					3.782.798,00 €	3.789.563,90 €

Bilanz

der Gemeinde Jemgum zum 31.12.2018

3.2	Rückstellungen für Altersteilzeitarbeit und ähnliche Maßnahmen	89.786,22 €	100.145,18 €
3.3	Rückstellungen für unterlassene Instandhaltung	172.055,87 €	105.000,00 €
3.4	Rückstellungen für die Rekultivierung und Nachsorge geschlossener Abfalldeponien	0,00 €	0,00 €
3.5	Rückstellung für die Sanierung von Altlasten	0,00 €	0,00 €
3.6	Rückstellungen im Rahmen des Finanzausgleichs und von Steuerschuldverhältnissen	1.245.000,00 €	0,00 €
3.7	Rückstellungen für drohende Verpflichtungen aus Bürgschaften und anhängigen Gerichtsverfahren	153.964,99 €	114.000,00 €
3.8	Andere Rückstellungen	7.000,00 €	14.000,00 €
4.	Passive Rechnungsabgrenzung.	440,00 €	1.221,36 €
Bilanzsumme		33.603.001,41 €	29.864.941,83 €

Übertragene Haushaltsreste nach 2017 für Aufwendungen: 87.139,47 €
 Übertragene Haushaltsreste nach 2017 im Finanzhaushalt: 1.259.494,14 €
 Gestundete Kanalbaubeiträge 14.072,60 €
 Gestundete Erschließungsbeiträge 3.800,00 €

Bürgschaften und Gewährleistungsansprüche liegen nicht vor.

Jemgum, 17.04.2019

Gemeinde Jemgum
Der Bürgermeister

Bilanz mit Konten

(informativ)

Gemeinde Jemgum

Bilanz zum 31.12.2018

		2017 EUR	2018 EUR
	AKTIVA		
1.	Immaterielles Vermögen	118.639,87	119.951,11
1.1	Konzessionen	0,00	0,00
1.2	Lizenzen	10.203,20	17.029,94
1.2	002500 DV-Software	10.203,20	17.029,94
1.3	Ähnliche Rechte	0,00	0,00
1.4	Geleistete Investitionszuweisungen und -zuschüsse	108.436,67	102.921,17
1.4	004000 Geleistete Investitionszuweisungen und -zuschüsse	108.436,67	102.921,17
1.5	Aktivierter Umstellungsaufwand	0,00	0,00
1.6	Sonstiges immaterielles Vermögen	0,00	0,00
2.	Sachvermögen	27.371.891,98	27.259.962,30
2.1	Unbebaute Grundstücke und grundstücksgleiche Rechte an unbebauten Grundstücken	1.817.830,40	1.925.384,04
2.1	011000 Grünflächen	1.417.229,02	1.566.619,82
2.1	019000 Sonstige unbebaute Grundstücke	400.601,38	358.764,22
2.2	Bebaute Grundstücke und grundstücksgleiche Rechte an bebauten Grundstücken	6.085.121,38	5.966.975,81
2.2	021100 Grund und Boden mit Wohnbauten	103.495,98	105.219,80
2.2	021101 Erbaugrundstücke	603.312,11	590.355,96
2.2	021200 Gebäude und Aufbauten bei Wohnbauten	382.758,15	371.150,88
2.2	021201 Gebäude und Aufbauten bei Wohnbauten (Hilfskonto Korrektur)	0,00	0,00
2.2	022100 Grund und Boden mit sozialen Einrichtungen	5.508,18	8.048,21
2.2	022200 Gebäude und Aufbauten bei sozialen Einrichtungen	736.592,86	718.952,62
2.2	023100 Grund und Boden bei Schulen	47.431,75	47.431,75
2.2	023200 Gebäude und Aufbauten bei Schulen	898.942,83	867.752,68
2.2	024100 Grund und Boden mit Kultur-, Sport-, Freizeit und Gartenanlagen	616.115,29	616.115,29
2.2	024200 Gebäude und Aufbauten bei Kultur-, Sport-, Freizeit und Gartenanlagen	683.921,51	667.814,99
2.2	025100 Grund und Boden für Brandschutz, Rettungsdienst und Katastrophenschutz	63.651,71	61.111,68
2.2	025200 Gebäude und Aufbauten für Brandschutz, Rettungsdienst und Katastrophenschutz	892.364,82	760.642,15
2.2	029100 Grund und Boden mit sonstigen Dienst-, Geschäfts- und anderen Betriebsgebäude	146.999,54	147.570,74
2.2	029200 Gebäude und Aufbauten bei sonstigen Dienst-, Geschäfts- und anderen Betriebsgebäuden	904.026,65	1.004.809,06
2.3	Infrastrukturvermögen	16.310.632,85	17.205.855,07
2.3	031000 Grund und Boden des Infrastrukturvermögens	1.614.058,24	1.617.016,84
2.3	032000 Brücken und Tunnel	322.669,01	311.799,41
2.3	034000 Entwässerungs- und Abwasserbeseitigungsanlagen	0,00	0,00
2.3	034100 Grund und Boden für Entwässerungs- und Abwasserbeseitigungsanlagen	2.607,17	2.607,17
2.3	034200 Gebäude und Aufbauten für Entwässerungs- und Abwasserbeseitigungsanlagen	9.497.778,15	10.465.943,32
2.3	035000 Straßen, Wege, Plätze, Verkehrslenkungsanlagen	4.834.977,42	4.709.681,83
2.3	036000 Strom-, Gas-, Wasserleitungen und zugehörige Anlagen	2.246,93	68.403,53
2.3	037000 wasserbauliche Anlagen	36.295,93	30.402,97
2.4	Bauten auf fremden Grundstücken	158.826,04	154.825,33
2.4	041000 Bauten auf fremdem Grund und Boden	158.826,04	154.825,33
2.5	Kunstgegenstände, Kulturdenkmäler	45.555,30	44.581,08
2.5	055000 Bau- und Bodendenkmäler	45.555,30	44.581,08
2.6	Maschinen und technische Anlagen; Fahrzeuge	678.307,34	673.211,64
2.6	061000 Fahrzeuge	605.509,66	623.809,99
2.6	062000 Maschinen und technische Anlagen (u. a. Hardware)	72.797,68	49.401,65
2.7	Betriebs- und Geschäftsausstattung, Pflanzen und Tiere	434.004,01	377.944,27
2.7	071000 Betriebsvorrichtungen	154.618,63	137.946,49
2.7	072000 Betriebs- und Geschäftsausstattung	212.648,64	210.037,31
2.7	075000 BGA-Sammelposten f. bewegliche Vermögensgegenstände über 150,- bis 1.000,- Euro netto	66.736,74	29.960,47
2.8	Vorräte	0,00	0,00
2.9	Geleistete Anzahlungen, Anlagen im Bau	1.841.614,66	911.185,06
2.9	096000 Anlagen im Bau	1.841.614,66	911.185,06
3.	Finanzvermögen	1.911.055,13	224.253,68
3.1	Anteile an verbundenen Unternehmen	0,00	0,00
3.2	Beteiligungen	35.253,95	43.826,75
3.2	111300 Beteiligungen - sonstige Anteilsrechte	35.253,95	43.826,75
3.3	Sondervermögen mit Sonderrechnung	0,00	0,00

Gemeinde Jemgum

Bilanz zum 31.12.2018

		2017 EUR	2018 EUR
3.4	Ausleihungen	3.327,65	2.931,02
3.4	131830 Ausleihungen an sonstigen inländischen Bereich - Laufzeit 5 Jahre und mehr	3.327,65	2.931,02
3.5	Wertpapiere	0,00	0,00
3.6	Öffentlich-rechtliche Forderungen	101.418,43	106.393,96
3.6	151100 Öffentlich-rechtliche Forderungen aus Dienstleistungen	327,00	189,24
3.6	154100 Sonstige Forderungen	9.953,84	0,00
3.6	159100 Kommunale Steuern und übrige öffentlich-rechtliche Forderungen	91.137,59	106.204,72
3.6	159109 Sammelkonto Forderungen	0,00	0,00
3.7	Forderungen aus Transferleistungen	0,00	0,00
3.7	153100 Forderungen aus Transferleistungen	0,00	0,00
3.8	Privatrechtliche Forderungen	1.005,94	2.407,05
3.8	161100 Privatrechtliche Forderungen aus Dienstleistungen	995,36	2.407,05
3.8	169100 Übrige privatrechtliche Forderungen	10,58	0,00
3.9	Sonstige Vermögensgegenstände	1.770.049,16	68.694,90
3.9.1	Sonstige Forderungen (durchlaufende Posten etc.)	9.384,59	7.090,69
3.9.1	164100 Sonstige Forderungen	0,00	856,57
3.9.1	164101 Umsatzsteuer-Forderung	9.249,30	5.834,12
3.9.1	165100 Durchlaufende Posten	638,54	200,00
3.9.1	165101 Buchungsregel (AOR, AMR) Vorschüsse	-503,25	200,00
3.9.1	168000 Vorsteuer	0,00	0,00
3.9.2	Versorgungsrücklage	60.664,57	61.604,21
3.9.2	166100 Bestand Versorgungsrücklage	60.664,57	61.604,21
3.9.3	Langfristige Geldanlagen	1.700.000,00	0,00
3.9.3	166300 Bestand Geldanlage ohne Negativzinsen	1.700.000,00	0,00
4.	Liquide Mittel	4.175.742,65	2.233.395,22
4.1	Liquide Mittel Gemeindekasse	4.175.742,65	2.233.395,22
4.1	171100 Sparkasse LeerWittmund	287.861,42	377.512,46
4.1	171110 OLB Leer	3.570.858,48	1.447.980,25
4.1	171120 Ostfriesische Volksbank	316.734,29	407.614,05
4.1	171140 Kassenkredite	0,00	0,00
4.1	172100 Festgeld	0,00	0,00
4.1	172110 Tagesgeld	0,00	0,00
4.1	172120 Umbuchung/Verrechnung	0,00	0,00
4.1	172121 Zahlwegsumbuchungen Buchungsregel	0,00	0,00
4.1	172130 Konten Grundschule Ditzum	288,46	288,46
4.2	Liquide Mittel Handvorschüsse	0,00	0,00
4.2	173100 Barkasse	0,00	0,00
5.	Aktive Rechnungsabgrenzung	25.671,78	27.379,52
5.	180100 Aktive Rechnungsabgrenzung	25.671,78	27.379,52
	Summe AKTIVA	33.603.001,41	29.864.941,83

Gemeinde Jemgum

Bilanz zum 31.12.2018

		2017 EUR	2018 EUR
	PASSIVA		
1.	Nettoposition	27.896.700,57	24.926.411,92
1.1	Basis-Reinvermögen	8.314.232,04	8.314.209,50
1.1.1	Reinvermögen	8.314.232,04	8.314.209,50
1.1.1	200100 Reinvermögen	8.314.232,04	8.314.209,50
1.1.2	Sollfehlbetrag aus kameralem Abschluss als Minusbetrag	0,00	0,00
1.2	Rücklagen	5.129.919,45	5.553.095,04
1.2.1	Rücklagen aus Überschüssen des ordentlichen Ergebnisses	4.922.439,62	5.106.244,39
1.2.1	201000 Rücklagen aus Überschüssen des ordentlichen Ergebnisses	4.922.439,62	5.106.244,39
1.2.2	Rücklagen aus Überschüssen des außerordentlichen Ergebnisses	207.479,83	446.850,65
1.2.2	202000 Rücklagen aus Überschüssen des außerordentlichen Ergebnisses	207.479,83	446.850,65
1.2.4	Zweckgebundene Rücklagen	0,00	0,00
1.2.5	Sonstige Rücklagen	0,00	0,00
1.3	Jahresergebnis	862.771,35	-1.931.558,80
1.3.1	Fehlbeträge aus Vorjahren	0,00	0,00
1.3.1	206100 Ergebnismvortrag aus Vorjahren	0,00	0,00
1.3.2	Jahresübersch./-fehlbetrag mit Angabe Betr. Vorbelast. aus HH-Resten für Aufwend.	862.771,35	-1.931.558,80
1.3.2	206000 Ergebnis des laufenden Jahres	482.019,61	-2.174.586,80
1.3.2	206001 Außerordentliches Ergebnis des laufenden Jahres	380.751,74	243.028,00
1.4	Sonderposten	13.589.777,73	12.990.666,18
1.4.1	Investitionszuweisungen und -zuschüsse	10.640.687,34	10.203.017,27
1.4.1	211100 Sonderposten aus Investitionszuweisungen und Zuschüssen	10.640.687,34	10.203.017,27
1.4.2	Beiträge und ähnliche Entgelte	2.389.381,87	2.261.234,56
1.4.2	212000 Sonderposten aus Beiträgen und ähnl. Entgelten	2.389.381,87	2.261.234,56
1.4.3	Gebührenausgleich	0,00	0,00
1.4.4	Bewertungsausgleich	0,00	0,00
1.4.5	Erhaltene Anzahlungen auf Sonderposten	179.689,60	159.716,87
1.4.5	215000 Erhaltene Anzahlungen auf Sonderposten	179.689,60	159.716,87
1.4.6	Sonstige Sonderposten	380.018,92	366.697,48
1.4.6	219000 Sonstige Sonderposten	380.018,92	366.697,48
2.	Schulden	255.255,76	814.599,47
2.1	Geldschulden	65.551,79	707.183,79
2.1.1	Anleihen	0,00	0,00
2.1.2	Verbindlichkeiten aus Krediten für Investitionen	65.551,79	707.183,79
2.1.2	231230 Verbindlichkeiten aus Kreditaufnahmen für Investitionen bei Gemeinden (GV) - Laufzeit 5 Jahre und mehr - Euro- Währung (fester Zins)	65.551,79	57.183,79
2.1.2	231730 Verbindlichkeiten aus Kreditaufnahmen für Investitionen bei Kreditinstituten - Laufzeit 5 Jahre und mehr - Euro- Währung (fester Zins)	0,00	650.000,00
2.1.3	Liquiditätskredite	0,00	0,00
2.1.4	Sonstige Geldschulden	0,00	0,00
2.2	Verbindlichkeiten aus kreditähnlichen Rechtsgeschäften	0,00	0,00
2.3	Verbindlichkeiten aus Lieferungen und Leistungen	75.616,47	54.136,91
2.3	251100 Verbindlichkeiten aus Lieferungen und Leistungen	75.616,47	54.136,91
2.4	Transferverbindlichkeiten	6.575,70	19.177,89
2.4.1	Finanzausgleichverbindlichkeiten	0,00	0,00
2.4.2	Verbindlichkeiten aus Zuweisungen und Zuschüssen für laufende Zwecke	0,00	0,00
2.4.3	Verbindlichkeiten aus Schuldendiensthilfen	0,00	0,00
2.4.4	Soziale Leistungsverbindlichkeiten	0,00	0,00
2.4.5	Verbindlichkeiten aus Zuweisungen und Zuschüssen für Investitionen	0,00	0,00
2.4.6	Steuerverbindlichkeiten	0,00	0,00
2.4.7	Andere Transferverbindlichkeiten	6.575,70	19.177,89
2.4.7	261100 Verbindlichkeiten aus Transferleistungen	6.488,75	14.815,96
2.4.7	269100 Andere Transferverbindlichkeiten	86,95	4.361,93
2.5	Sonstige Verbindlichkeiten	107.511,80	34.100,88
2.5.1	Durchlaufende Posten	16.588,67	0,00
2.5.1.1	Verrechnete Mehrwertsteuer	305,11	0,00
2.5.1.1	272110 Umsatzsteuer	305,11	0,00
2.5.1.2	Abzuführende Lohn- und Kirchensteuer	0,00	0,00
2.5.1.3	Sonstige durchlaufende Posten	16.283,56	0,00
2.5.1.3	272901 Buchungsregel (EOR, EMR, AHE) Verwahrgelder	16.283,56	0,00

Gemeinde Jemgum

Bilanz zum 31.12.2018

		2017 EUR	2018 EUR
2.5.2	Abzuführende Gewerbesteuer	0,00	0,00
2.5.2	273100 Abzuführende Gewerbesteuer	0,00	0,00
2.5.3	Empfangene Anzahlungen	0,00	0,00
2.5.4	Andere sonstige Verbindlichkeiten	90.923,13	34.100,88
2.5.4	279100 Sonstige Verbindlichkeiten	90.238,10	33.811,96
2.5.4	279101 Umsatzsteuer Verbindlichkeiten	685,03	288,92
2.5.4	279109 Sammelkonto Verbindlichkeiten	0,00	0,00
3.	Rückstellungen	5.450.605,08	4.122.709,08
3.1	Pensionsrückstellungen und ähnliche Verpflichtungen	3.782.798,00	3.789.563,90
3.1	281100 Pensionsrückstellungen	3.292.252,00	3.289.552,00
3.1	281200 Beihilferückstellungen	490.546,00	500.011,90
3.2	Rückstellungen für Altersteilzeitarbeit und ähnliche Maßnahmen	89.786,22	100.145,18
3.2.1	Rückstellungen für Altersteilzeitarbeit	8.821,00	14.453,00
3.2.1	282300 Rückstellungen für die Inanspruchnahme von Altersteilzeit	8.821,00	14.453,00
3.2.2	Rückstellungen für nicht in Anspruch genommenen Urlaub	65.744,68	68.042,04
3.2.2	282100 Rückstellungen für nicht in Anspruch genommenen Urlaub	65.744,68	68.042,04
3.2.3	Rückstellungen für noch nicht abgebaute Überstunden	15.220,54	17.650,14
3.2.3	282200 Rückstellungen für geleistete Überstunden	15.220,54	17.650,14
3.3	Rückstellungen für unterlassene Instandhaltung	172.055,87	105.000,00
3.3	283000 Rückstellungen für unterlassene Instandhaltung	172.055,87	105.000,00
3.4	Rückstellungen für die Rekultivierung und Nachsorge geschlossener Abfalldeponien	0,00	0,00
3.5	Rückstellungen für die Sanierung von Altlasten	0,00	0,00
3.6	Rückstellungen im Rahmen des Finanzausgleichs und von Steuerschuldverhältnissen	1.245.000,00	0,00
3.6	286100 Rückstellungen im Rahmen des Finanzausgleichs	1.245.000,00	0,00
3.7	Rückstell. f. drohende Verpflich. aus Bürgsch., Gewährl. u. anhäng. Gerichtsverf.	153.964,99	114.000,00
3.7	287100 Rückstellungen für drohende Verpflichtungen aus Bürgschaften, Gewährleistungen und anhängigen	153.964,99	114.000,00
3.8	Andere Rückstellungen	7.000,00	14.000,00
3.8	289100 Andere Rückstellungen	7.000,00	14.000,00
4.	Passive Rechnungsabgrenzung	440,00	1.221,36
4.	290100 Passive Rechnungsabgrenzung	440,00	1.221,36
	Summe PASSIVA	33.603.001,41	29.864.941,83

Gesamt- rechnung

Gesamt-Rechnung 2018

Ergebnisrechnung

Ertrags- und Aufwandsarten	Ergebnis des Vorjahres EUR	Ansätze des HH-Jahres EUR	Veränd. durch Nachtrag EUR	Sonstige Ermächtigt. EUR	Ermächtigt. des HH-Jahres EUR	Ermächtigt. aus HH-Vorjahren EUR	Ges.- ermächtigt. im HH-Jahr EUR	Ergebnis des HH-Jahres EUR	mehr (+) weniger (-) EUR
Ordentliche Erträge									
1 Steuern und ähnliche Abgaben	10.392.739,49	4.868.000,00	0,00	0,00	4.868.000,00	0,00	4.868.000,00	5.054.196,38	186.196,38
2 Zuwendungen und allgemeine Umlagen	108.589,32	100.100,00	0,00	0,00	100.100,00	0,00	100.100,00	212.508,08	112.408,08
3 Auflösungserträge aus Sonderposten	804.452,66	803.800,00	0,00	0,00	803.800,00	0,00	803.800,00	812.635,45	8.835,45
4 sonstige Transfererträge	0,00	0,00	0,00	0,00	0,00	0,00	0,00	0,00	0,00
5 öffentlich-rechtliche Entgelte	474.873,38	517.100,00	0,00	0,00	517.100,00	0,00	517.100,00	568.128,20	51.028,20
6 privatrechtliche Entgelte	132.961,03	75.700,00	0,00	0,00	75.700,00	0,00	75.700,00	101.193,97	25.493,97
7 Kostenerstattungen und Kostenumlagen	161.764,77	137.000,00	0,00	0,00	137.000,00	0,00	137.000,00	109.197,95	-27.802,05
8 Zinsen und ähnliche Finanzerträge	24.737,66	1.500,00	0,00	0,00	1.500,00	0,00	1.500,00	14.417,02	12.917,02
9 aktivierte Eigenleistungen	0,00	0,00	0,00	0,00	0,00	0,00	0,00	0,00	0,00
10 Bestandsveränderungen	0,00	0,00	0,00	0,00	0,00	0,00	0,00	0,00	0,00
11 sonstige ordentliche Erträge	269.340,14	228.000,00	0,00	0,00	228.000,00	0,00	228.000,00	243.500,43	15.500,43
12 = Summe ordentliche Erträge	12.369.458,45	6.731.200,00	0,00	0,00	6.731.200,00	0,00	6.731.200,00	7.115.777,48	384.577,48
Ordentliche Aufwendungen									
13 Aufwendungen für aktives Personal	1.707.513,69	1.813.600,00	0,00	0,00	1.813.600,00	0,00	1.813.600,00	1.717.610,69	-95.989,31
14 Aufwendungen für Versorgung	0,00	0,00	0,00	0,00	0,00	0,00	0,00	35.845,90	35.845,90
15 Aufwendungen für Sach- und Dienstleistungen	1.056.196,17	1.349.600,00	0,00	-21.000,00	1.328.600,00	281.602,85	1.610.202,85	1.056.678,73	-553.524,12
16 Abschreibungen	1.032.652,04	998.200,00	0,00	0,00	998.200,00	0,00	998.200,00	1.048.662,31	50.462,31
17 Zinsen und ähnliche Aufwendungen	9.110,77	49.400,00	0,00	0,00	49.400,00	0,00	49.400,00	5.909,07	-43.490,93
18 Transferaufwendungen	7.737.428,89	5.589.900,00	0,00	7.500,00	5.597.400,00	0,00	5.597.400,00	5.288.221,56	-309.178,44
19 sonstige ordentliche Aufwendungen	528.342,05	491.800,00	0,00	13.500,00	505.300,00	0,00	505.300,00	435.650,86	-69.649,14
20 = Summe ordentliche Aufwendungen	12.071.243,61	10.292.500,00	0,00	0,00	10.292.500,00	281.602,85	10.574.102,85	9.588.579,12	-985.523,73
21 ordentliches Ergebnis (ord. Erträge abzgl. ord. Aufw.) Jahresüberschuss(+)/Fehlbetrag (-)	298.214,84	-3.561.300,00	0,00	0,00	-3.561.300,00	-281.602,85	-3.842.902,85	-2.472.801,64	1.370.101,21
22 außerordentliche Erträge	234.393,16	17.000,00	0,00	0,00	17.000,00	0,00	17.000,00	158.964,01	141.964,01
23 außerordentliche Aufwendungen	93.012,24	17.000,00	0,00	0,00	17.000,00	0,00	17.000,00	57.316,93	40.316,93
24 außerordentliches Ergebnis (außerordentl. Erträge abzgl. außerordentl. Aufwendungen)	141.380,92	0,00	0,00	0,00	0,00	0,00	0,00	101.647,08	101.647,08
25 Jahresergebnis (Saldo ordentl./ außerordentl. Ergebnis), Überschuss (+)/ Fehlbetrag (-)	439.595,76	-3.561.300,00	0,00	0,00	-3.561.300,00	-281.602,85	-3.842.902,85	-2.371.154,56	1.471.748,29



Gemeinde Jemgum

Gesamt-Rechnung 2018

Finanzrechnung

Ein- und Auszahlungsarten		Ergebnis des Vorjahres	Ansätze des HH-Jahres	Veränd. durch Nachtrag	Sonstige Ermächtig.	Ermächtig. des HH-Jahres	Ermächtig. aus HH-Vorjahren	Ges.- Ermächtig. im HH-Jahr	Ergebnis des HH-Jahres	mehr (+) weniger (-)
		EUR	EUR	EUR	EUR	EUR	EUR	EUR	EUR	EUR
Einzahlungen aus laufender Verwaltungstätigkeit										
1	Steuern und ähnliche Abgaben	10.387.433,12	4.868.000,00	0,00	0,00	4.868.000,00	0,00	4.868.000,00	5.039.722,33	171.722,33
2	Zuwendungen und allgemeine Umlagen	108.589,32	100.100,00	0,00	0,00	100.100,00	0,00	100.100,00	212.508,08	112.408,08
3	sonstige Transfereinzahlungen	0,00	0,00	0,00	0,00	0,00	0,00	0,00	0,00	0,00
4	öffentlich-rechtliche Entgelte	482.727,13	517.100,00	0,00	0,00	517.100,00	0,00	517.100,00	568.806,61	51.706,61
5	privatrechtliche Entgelte	134.943,95	75.700,00	0,00	0,00	75.700,00	0,00	75.700,00	100.334,22	24.634,22
6	Kostenerstattungen und Kostenumlagen	166.256,62	137.000,00	0,00	0,00	137.000,00	0,00	137.000,00	109.160,67	-27.839,33
7	Zinsen und ähnliche Einzahlungen	24.695,29	1.500,00	0,00	0,00	1.500,00	0,00	1.500,00	1.714.460,92	1.712.960,92
8	Einzahlungen aus der Veräußerung geringwertiger Vermögensgegenstände	0,00	0,00	0,00	0,00	0,00	0,00	0,00	0,00	0,00
9	sonstige haushaltswirksame Einzahlungen	238.102,57	190.800,00	0,00	0,00	190.800,00	0,00	190.800,00	196.156,74	5.356,74
10	= Summe der Einzahlungen aus laufender Verwaltungstätigkeit	11.542.748,00	5.890.200,00	0,00	0,00	5.890.200,00	0,00	5.890.200,00	7.941.149,57	2.050.949,57
Auszahlungen aus laufender Verwaltungstätigkeit										
11	Auszahlungen für aktives Personal	1.642.907,64	1.798.400,00	0,00	0,00	1.798.400,00	0,00	1.798.400,00	1.710.054,09	-88.345,91
12	Auszahlungen für Versorgung	0,00	0,00	0,00	0,00	0,00	0,00	0,00	0,00	0,00
13	Auszahlungen für Sach- und Dienstleistungen und für geringwertige Vermögensgegenstände	1.146.987,40	1.467.700,00	0,00	-55.752,00	1.411.948,00	281.602,85	1.693.550,85	1.116.128,10	-577.422,75
14	Zinsen und ähnliche Auszahlungen	1.709.105,02	49.400,00	0,00	0,00	49.400,00	0,00	49.400,00	5.914,82	-43.485,18
15	Transferauszahlungen	6.484.501,70	6.834.900,00	0,00	-40.512,11	6.794.387,89	0,00	6.794.387,89	6.588.335,47	-206.052,42
16	sonstige haushaltswirksame Auszahlungen	406.515,12	586.300,00	0,00	13.500,00	599.800,00	0,00	599.800,00	447.452,58	-152.347,42
17	= Summe der Auszahlungen aus laufender Verwaltungstätigkeit	11.390.016,88	10.736.700,00	0,00	-82.764,11	10.653.935,89	281.602,85	10.935.538,74	9.867.885,06	-1.067.653,68
18	Saldo aus laufender Verwaltungstätigkeit (Summe lfd. Einzahlungen abzgl. Summe lfd. Auszahlungen)	152.731,12	-4.846.500,00	0,00	82.764,11	-4.763.735,89	-281.602,85	-5.045.338,74	-1.926.735,49	3.118.603,25
Einzahlungen aus Investitionstätigkeit										
19	aus Zuwendungen für Investitionstätigkeit	41.135,93	84.800,00	0,00	0,00	84.800,00	0,00	84.800,00	204.921,68	120.121,68
20	aus Beiträgen u.ä. Entgelten für Investitionstätigkeit	23.306,97	0,00	0,00	0,00	0,00	0,00	0,00	11.455,34	11.455,34
21	aus der Veräußerung von Sachvermögen	117.242,77	157.000,00	0,00	129.075,04	286.075,04	0,00	286.075,04	319.965,30	33.890,26
22	aus der Veräußerung von Finanzvermögensanlagen	0,00	0,00	0,00	0,00	0,00	0,00	0,00	5.360,00	5.360,00
23	aus sonstiger Investitionstätigkeit	343,56	100,00	0,00	0,00	100,00	0,00	100,00	396,63	296,63
24	= Summe der Einzahlungen aus Investitionstätigkeit	182.029,23	241.900,00	0,00	129.075,04	370.975,04	0,00	370.975,04	542.098,95	171.123,91
Auszahlungen aus Investitionstätigkeit										
25	für den Erwerb von Grundstücken und Gebäuden	477.684,42	664.000,00	0,00	148.958,04	812.958,04	40.000,00	852.958,04	337.958,04	-515.000,00

Teil- rechnungen



Teil-Rechnung 2018

Bereich 0 Teilhaushalt Bürgermeisteramt

Produktdefinition

Verantwortlich

Bürgermeisteramt,

Ergebnisrechnung

Ertrags- und Aufwandsarten	Ergebnis des Vorjahres EUR	Ansätze des HH-Jahres EUR	Veränd. durch Nachtrag EUR	Sonstige Ermächtigt. EUR	Ermächtigt. des HH-Jahres EUR	Ermächtigt. aus HH-Vorjahren EUR	Ges.-Ermächtigt. im HH-Jahr EUR	Ergebnis des HH-Jahres EUR	Mehr(+) weniger(-) EUR
Ordentliche Erträge									
3 Auflösungserträge aus Sonderposten	8.483,58	8.500,00	0,00	0,00	8.500,00	0,00	8.500,00	9.318,06	818,06
5 öffentlich-rechtliche Entgelte	7.508,38	7.000,00	0,00	0,00	7.000,00	0,00	7.000,00	6.180,08	-819,92
6 privatrechtliche Entgelte	713,07	0,00	0,00	0,00	0,00	0,00	0,00	54,08	54,08
7 Kostenerstattungen und Kostenumlagen	0,00	0,00	0,00	0,00	0,00	0,00	0,00	11.920,00	11.920,00
8 Zinsen und ähnliche Finanzerträge	3.776,66	300,00	0,00	0,00	300,00	0,00	300,00	10.849,49	10.549,49
12 = Summe ordentliche Erträge	20.481,69	15.800,00	0,00	0,00	15.800,00	0,00	15.800,00	38.321,71	22.521,71
Ordentliche Aufwendungen									
13 Aufwendungen für aktives Personal	269.231,21	299.300,00	0,00	0,00	299.300,00	0,00	299.300,00	296.479,69	-2.820,31
15 Aufwendungen für Sach- und Dienstleistungen	67.745,54	68.100,00	0,00	0,00	68.100,00	119.571,79	187.671,79	47.261,72	-140.410,07
16 Abschreibungen	24.559,13	24.800,00	0,00	0,00	24.800,00	0,00	24.800,00	28.584,18	3.784,18
18 Transferaufwendungen	311.025,87	384.600,00	0,00	7.500,00	392.100,00	0,00	392.100,00	298.428,62	-93.671,38
19 sonstige ordentliche Aufwendungen	42.420,61	61.100,00	0,00	0,00	61.100,00	0,00	61.100,00	64.979,48	3.879,48
20 = Summe ordentliche Aufwendungen	714.982,36	837.900,00	0,00	7.500,00	845.400,00	119.571,79	964.971,79	735.733,69	-229.238,10
21 ordentliches Ergebnis (ord. Erträge abzgl. ord. Aufw.) Jahresüberschuss(+)/Fehlbetrag (-)	-694.500,67	-822.100,00	0,00	-7.500,00	-829.600,00	-119.571,79	-949.171,79	-697.411,98	251.759,81
23 außerordentliche Aufwendungen	0,00	3.000,00	0,00	0,00	3.000,00	0,00	3.000,00	0,00	-3.000,00
24 außerordentliches Ergebnis (außerordentl. Erträge abzgl. außerordentl. Aufwendungen)	0,00	-3.000,00	0,00	0,00	-3.000,00	0,00	-3.000,00	0,00	3.000,00
25 Jahresergebnis (Saldo ordentl./außerordentl. Ergebnis), Überschuss (+)/Fehlbetrag (-) vor int. Leis.	-694.500,67	-825.100,00	0,00	-7.500,00	-832.600,00	-119.571,79	-952.171,79	-697.411,98	254.759,81
27 - Aufwendungen aus internen Leistungsbeziehungen Betriebliche Dienste	5.336,97	6.900,00	0,00	0,00	6.900,00	0,00	6.900,00	8.734,23	1.834,23
28 Saldo aus internen Leistungsbeziehungen	-5.336,97	-6.900,00	0,00	0,00	-6.900,00	0,00	-6.900,00	-8.734,23	-1.834,23
29 Ergebnis unter Berücksichtigung der internen Leistungsbeziehungen	-699.837,64	-832.000,00	0,00	-7.500,00	-839.500,00	-119.571,79	-959.071,79	-706.146,21	252.925,58

* Bisher nicht bewilligte über- / außerplanmäßigen Aufwendungen.

Finanzrechnung - Zahlungsnachweis

Teil-Rechnung 2018

Bereich 0 Teilhaushalt Bürgermeisteramt

Finanzrechnung - Zahlungsnachweis

Ein- und Auszahlungsarten	Ergebnis des Vorjahres EUR	Ansätze des HH-Jahres EUR	Veränd. durch Nachtrag EUR	Sonstige Ermächtigt. EUR	Ermächtigt. des HH-Jahres EUR	Ermächtigt. aus HH-Vorjahren EUR	Ges.-Ermächtigt. im HH-Jahr EUR	Ergebnis des HH-Jahres EUR	Mehr(+) weniger (-) EUR
Einzahlungen aus laufender Verwaltungstätigkeit									
4 öffentlich-rechtliche Entgelte	6.716,00	7.000,00	0,00	0,00	7.000,00	0,00	7.000,00	6.665,33	-334,67
5 privatrechtliche Leistungsentgelte	713,07	0,00	0,00	0,00	0,00	0,00	0,00	54,08	54,08
6 Kostenerstattungen und Kostenumlagen	0,00	0,00	0,00	0,00	0,00	0,00	0,00	11.920,00	11.920,00
7 Zinsen und ähnliche Einzahlungen	3.776,66	300,00	0,00	0,00	300,00	0,00	300,00	10.849,49	10.549,49
10 = Summe der Einzahlungen aus laufender Verwaltungstätigkeit	11.205,73	7.300,00	0,00	0,00	7.300,00	0,00	7.300,00	29.488,90	22.188,90
Auszahlungen aus laufender Verwaltungstätigkeit									
11 Auszahlungen für aktives Personal	270.103,59	299.300,00	0,00	0,00	299.300,00	0,00	299.300,00	296.835,60	-2.464,40
13 Auszahlungen für Sach- und Dienstleistungen und für geringwertige Vermögensgegenstände	74.338,63	68.100,00	0,00	0,00	68.100,00	119.571,79	187.671,79	45.992,89	-141.678,90
15 Transferauszahlungen	310.183,93	384.600,00	0,00	7.500,00	392.100,00	0,00	392.100,00	299.015,74	-93.084,26
16 sonstige haushaltswirksame Auszahlungen	43.922,06	61.100,00	0,00	0,00	61.100,00	0,00	61.100,00	64.853,30	3.753,30
17 = Summe der Auszahlungen aus laufender Verwaltungstätigkeit	698.548,21	813.100,00	0,00	7.500,00	820.600,00	119.571,79	940.171,79	706.697,53	-233.474,26
18 Saldo aus laufender Verwaltungstätigkeit (Summe lfd. Einzahlungen abzgl. Summe lfd. Auszahlungen)	-687.342,48	-805.800,00	0,00	-7.500,00	-813.300,00	-119.571,79	-932.871,79	-677.208,63	255.663,16
Einzahlungen aus Investitionstätigkeit									
19 aus Zuwendungen für Investitionstätigkeit	17.500,00	24.700,00	0,00	0,00	24.700,00	0,00	24.700,00	24.756,47	56,47
22 aus der Veräußerung von Finanzvermögensanlagen	0,00	0,00	0,00	0,00	0,00	0,00	0,00	5.360,00	5.360,00
24 = Summe der Einzahlungen aus Investitionstätigkeit	17.500,00	24.700,00	0,00	0,00	24.700,00	0,00	24.700,00	30.116,47	5.416,47
Auszahlungen aus Investitionstätigkeit									
26 für Baumaßnahmen	14.488,11	0,00	0,00	0,00	0,00	25.465,94	25.465,94	0,00	-25.465,94
27 für den Erwerb von beweglichem Sachvermögen	7.499,52	0,00	0,00	0,00	0,00	0,00	0,00	7.062,00	7.062,00
28 für den Erwerb von Finanzvermögensanlagen	0,00	7.500,00	0,00	0,00	7.500,00	0,00	7.500,00	7.000,00	-500,00
31 = Summe der Auszahlungen aus Investitionstätigkeit	21.987,63	7.500,00	0,00	0,00	7.500,00	25.465,94	32.965,94	14.062,00	-18.903,94
32 Saldo aus Investitionstätigkeit (Summe Einzahl. abzgl. Summe Auszahl. aus Investitionstätigkeit)	-4.487,63	17.200,00	0,00	0,00	17.200,00	-25.465,94	-8.265,94	16.054,47	24.320,41
33 Finanzmittelüberschuss/-fehlbetrag (Summen Zeilen 18 und 32)	-691.830,11	-788.600,00	0,00	-7.500,00	-796.100,00	-145.037,73	-941.137,73	-661.154,16	279.983,57
Ein-, Auszahlungen aus Finanzierungstätigkeit									
36 Saldo aus Finanzierungstätigkeit (Saldo aus Zeilen 34 und 35)	0,00	0,00	0,00	0,00	0,00	0,00	0,00	0,00	0,00
37 Finanzmittelveränderung (Salden aus Zeilen 33 und 36)	-691.830,11	-788.600,00	0,00	-7.500,00	-796.100,00	-145.037,73	-941.137,73	-661.154,16	279.983,57

Teil-Rechnung 2018

Bereich 1 Teilhaushalt Finanzen und Interner Service

Produktdefinition

Verantwortlich

Fachbereich 1, Martin Schilling

Ergebnisrechnung

Ertrags- und Aufwandsarten	Ergebnis des Vorjahres EUR	Ansätze des HH-Jahres EUR	Veränd. durch Nachtrag EUR	Sonstige Ermächtigt. EUR	Ermächtigt. HH-Jahres EUR	Ermächtigt. aus HH-Vorjahren EUR	Ges.-Ermächtigt. im HH-Jahr EUR	Ergebnis des HH-Jahres EUR	Mehr(+) weniger(-) EUR
Ordentliche Erträge									
1 Steuern und ähnliche Abgaben	10.392.739,49	4.868.000,00	0,00	0,00	4.868.000,00	0,00	4.868.000,00	5.054.196,38	186.196,38
2 Zuwendungen und allgemeine Umlagen	92.269,40	76.100,00	0,00	0,00	76.100,00	0,00	76.100,00	85.237,07	9.137,07
3 Auflösungserträge aus Sonderposten	109.944,90	109.100,00	0,00	0,00	109.100,00	0,00	109.100,00	109.713,13	613,13
5 öffentlich-rechtliche Entgelte	13.355,73	13.000,00	0,00	0,00	13.000,00	0,00	13.000,00	13.228,77	228,77
6 privatrechtliche Entgelte	69.641,97	67.200,00	0,00	0,00	67.200,00	0,00	67.200,00	84.509,63	17.309,63
7 Kostenerstattungen und Kostenumlagen	1.167,39	0,00	0,00	0,00	0,00	0,00	0,00	9.055,69	9.055,69
8 Zinsen und ähnliche Finanzerträge	20.961,00	1.200,00	0,00	0,00	1.200,00	0,00	1.200,00	3.567,53	2.367,53
11 sonstige ordentliche Erträge	264.168,36	227.500,00	0,00	0,00	227.500,00	0,00	227.500,00	240.732,13	13.232,13
12 = Summe ordentliche Erträge	10.964.248,24	5.362.100,00	0,00	0,00	5.362.100,00	0,00	5.362.100,00	5.600.240,33	238.140,33
Ordentliche Aufwendungen									
13 Aufwendungen für aktives Personal	583.482,02	502.300,00	0,00	0,00	502.300,00	0,00	502.300,00	471.534,17	-30.765,83
14 Aufwendungen für Versorgung	0,00	0,00	0,00	0,00	0,00	0,00	0,00	35.845,90	35.845,90
15 Aufwendungen für Sach- und Dienstleistungen	357.523,42	435.700,00	0,00	-6.000,00	429.700,00	64.070,08	493.770,08	337.828,82	-155.941,26
16 Abschreibungen	149.916,37	120.400,00	0,00	0,00	120.400,00	0,00	120.400,00	132.201,83	11.801,83
17 Zinsen und ähnliche Aufwendungen	9.110,77	49.400,00	0,00	0,00	49.400,00	0,00	49.400,00	5.909,07	-43.490,93
18 Transferaufwendungen	7.372.147,92	5.154.500,00	0,00	0,00	5.154.500,00	0,00	5.154.500,00	4.933.283,57	-221.216,43
19 sonstige ordentliche Aufwendungen	236.284,53	123.400,00	0,00	0,00	123.400,00	0,00	123.400,00	89.509,28	-33.890,72
20 = Summe ordentliche Aufwendungen	8.708.465,03	6.385.700,00	0,00	-6.000,00	6.379.700,00	64.070,08	6.443.770,08	6.006.112,64	-437.657,44
21 ordentliches Ergebnis (ord. Erträge abzgl. ord. Aufw.) Jahresüberschuss(+)/Fehlbetrag (-)	2.255.783,21	-1.023.600,00	0,00	6.000,00	-1.017.600,00	-64.070,08	-1.081.670,08	-405.872,31	675.797,77
22 außerordentliche Erträge	76.328,16	17.000,00	0,00	0,00	17.000,00	0,00	17.000,00	151.814,01	134.814,01
23 außerordentliche Aufwendungen	92.727,44	14.000,00	0,00	0,00	14.000,00	0,00	14.000,00	49.008,43	35.008,43
24 außerordentliches Ergebnis (außerordentl. Erträge abzgl. außerordentl. Aufwendungen)	-16.399,28	3.000,00	0,00	0,00	3.000,00	0,00	3.000,00	102.805,58	99.805,58
25 Jahresergebnis (Saldo ordentl./außerordentl. Ergebnis), Überschuss (+)/Fehlbetrag (-) vor int. Leis.	2.239.383,93	-1.020.600,00	0,00	6.000,00	-1.014.600,00	-64.070,08	-1.078.670,08	-303.066,73	775.603,35
26 + Erträge aus internen Leistungsbeziehungen Betriebliche Dienste	10.649,80	15.200,00	0,00	0,00	15.200,00	0,00	15.200,00	11.414,82	-3.785,18



Teil-Rechnung 2018

Bereich 1 Teilhaushalt Finanzen und Interner Service

Ergebnisrechnung

Ertrags- und Aufwandsarten	Ergebnis des Vorjahres EUR	Ansätze des HH-Jahres EUR	Veränd. durch Nachtrag EUR	Sonstige Ermächtigt. EUR	Ermächtigt. des HH-Jahres EUR	Ermächtigt. aus HH-Vorjahren EUR	Ges.-Ermächtigt. im HH-Jahr EUR	Ergebnis des HH-Jahres EUR	Mehr(+) weniger(-) EUR
27 - Aufwendungen aus internen Leistungsbeziehungen Betriebliche Dienste	12.377,20	14.200,00	0,00	0,00	14.200,00	0,00	14.200,00	5.561,82	-8.638,18
.27 - Aufwendungen aus internen Leistungsbeziehungen Gebäudebetrieb	6.074,86	0,00	0,00	0,00	0,00	0,00	0,00	0,00	0,00
28 Saldo aus internen Leistungsbeziehungen	-7.802,26	1.000,00	0,00	0,00	1.000,00	0,00	1.000,00	5.853,00	4.853,00
29 Ergebnis unter Berücksichtigung der internen Leistungsbeziehungen	2.231.581,67	-1.019.600,00	0,00	6.000,00	-1.013.600,00	-64.070,08	-1.077.670,08	-297.213,73	780.456,35

* Bisher nicht bewilligte über- / außerplanmäßigen Aufwendungen.

Finanzrechnung - Zahlungsnachweis

Ein- und Auszahlungsarten	Ergebnis des Vorjahres EUR	Ansätze des HH-Jahres EUR	Veränd. durch Nachtrag EUR	Sonstige Ermächtigt. EUR	Ermächtigt. des HH-Jahres EUR	Ermächtigt. aus HH-Vorjahren EUR	Ges.-Ermächtigt. im HH-Jahr EUR	Ergebnis des HH-Jahres EUR	Mehr(+) weniger(-) EUR
Einzahlungen aus laufender Verwaltungstätigkeit									
1 Steuern und ähnliche Abgaben	10.387.433,12	4.868.000,00	0,00	0,00	4.868.000,00	0,00	4.868.000,00	5.039.722,33	171.722,33
2 Zuwendungen und allgemeine Umlagen	92.269,40	76.100,00	0,00	0,00	76.100,00	0,00	76.100,00	85.237,07	9.137,07
4 öffentlich-rechtliche Entgelte	13.321,73	13.000,00	0,00	0,00	13.000,00	0,00	13.000,00	13.407,32	407,32
5 privatrechtliche Leistungsentgelte	71.624,89	67.200,00	0,00	0,00	67.200,00	0,00	67.200,00	84.120,48	16.920,48
6 Kostenerstattungen und Kostenumlagen	1.167,39	0,00	0,00	0,00	0,00	0,00	0,00	9.055,69	9.055,69
7 Zinsen und ähnliche Einzahlungen	20.918,63	1.200,00	0,00	0,00	1.200,00	0,00	1.200,00	1.703.611,43	1.702.411,43
9 sonstige haushaltswirksame Einzahlungen	237.477,57	189.800,00	0,00	0,00	189.800,00	0,00	189.800,00	195.876,73	6.076,73
10 = Summe der Einzahlungen aus laufender Verwaltungstätigkeit	10.824.212,73	5.215.300,00	0,00	0,00	5.215.300,00	0,00	5.215.300,00	7.131.031,05	1.915.731,05
Auszahlungen aus laufender Verwaltungstätigkeit									
11 Auszahlungen für aktives Personal	518.735,37	487.100,00	0,00	0,00	487.100,00	0,00	487.100,00	462.733,64	-24.366,36
13 Auszahlungen für Sach- und Dienstleistungen und für geringwertige Vermögensgegenstände	366.693,28	484.700,00	0,00	-27.000,00	457.700,00	64.070,08	521.770,08	371.340,37	-150.429,71
14 Zinsen und ähnliche Auszahlungen	1.709.105,02	49.400,00	0,00	0,00	49.400,00	0,00	49.400,00	5.914,82	-43.485,18
15 Transferauszahlungen	6.120.243,92	6.399.500,00	0,00	-48.012,11	6.351.487,89	0,00	6.351.487,89	6.232.816,41	-118.671,48
16 sonstige haushaltswirksame Auszahlungen	105.585,56	215.900,00	0,00	0,00	215.900,00	0,00	215.900,00	94.389,25	-121.510,75
17 = Summe der Auszahlungen aus laufender Verwaltungstätigkeit	8.820.363,15	7.636.600,00	0,00	-75.012,11	7.561.587,89	64.070,08	7.625.657,97	7.167.194,49	-458.463,48



Teil-Rechnung 2018

Bereich 1 Teilhaushalt Finanzen und Interner Service
 Gruppe 12 Finanzen

Produkt/Projekt 123 Kommunale Abgaben**Produktdefinition**

Kurzbeschreibung	Veranlagung und Abwicklung von Steuern und sonstigen kommunalen Abgaben und Gebühren
Verantwortlich	
Fachbereich 1, Heike Buurmann	
Auftragsgrundlagen	
Grundsteuergesetz, Gewerbesteuergesetz, Abgabenordnung, kommunale Satzungen, NKAG.	
Erläuterungen	
	Zu diesem Produkt gehören folgende Leistungen:
	<ul style="list-style-type: none"> Bearbeitung der Messbescheide (Gewerbesteuer, Grundsteuer A und B) des FA Änderung der Eigentumsverhältnisse Änderung der Abfallbeseitigungsgebühr durch Mitteilung des Eigentümer, Unterlagen EMA (mtl.) und Mitteilungen des Abfallwirtschaftsbetriebes Änderung der Hundsteuer durch An/Abmeldungen Veranlagung Abwassergebühren nach Datenübernahme des WWV Weener Änderung Abwassergebühren durch erforderliche Abrechnung bei Verkauf, Wasserschaden, Anpassung Vorauszahlung (Leerstand, neu bezogenes Haus) Abwasserabgabe nach Hauptwohnsitz Einwohner / Liste EMA Fäkalschlammgebühren lt. Abfuhrdaten v. VA Friedrichs Erbbauszinsen lt. Vertrag v. Sap - Änderung bei Verkauf des Objektes Zweitwohnungssteuer Vergütungssteuer lt. Aufstellung der Automaten in den Gaststätten Gespräche mit Eigentümern, Besitzern, Steuerberatern, Finanzamt, Abfallwirtschaftsbetrieb, WWV, usw. Stundungsanträge - Gewerbesteuer (einschl. Berechnung Stundungszinsen) Bankeinzugsdaten u. Steuerbervollmächtigte erfassen u. pflegen Bescheide aufgrund Änderung fertigen ggf. Erläuterungen dazu fertigen u. versenden
	<ul style="list-style-type: none"> Jahresveranlagung Be-/Verarbeitung Messbescheide FA auf den 1.1. Einwohnerliste überprüfen - Veranlagung Abfallbeseitigungsgebühr Be/Verarbeitung der Wasserdaten - Abrechnung Vorjahr und Vorauszahlung Kaufverträge durchsehen - Umschreibung des Objektes Heranziehungsbescheide, Abrechnungsbescheide (Abwasser), Gewerbesteuervorauszahlungsbescheide erstellen u. versenden
Ziele	

Gemeinde Jemgum

Teil-Rechnung 2018

Bereich 1 Teilhaushalt Finanzen und Interner Service

Gruppe 12 Finanzen

Produkt/Projekt 123 Kommunale Abgaben

Produktdefinition

Sicherstellung einer sach- und termingerechten Steuer- und Abgaben/Gebührenerhebung zur Erzielung von Einnahmen.
Zielgruppen
Rat und politische Gremien, Rechnungsprüfungsamt, Steuer- und Abgabepflichtige, Verwaltungsleitung
Fachausschuss: Verwaltungsausschuss

Ergebnisrechnung

Ertrags- und Aufwandsarten	Ergebnis des Vorjahres EUR	Ansätze des HH-Jahres EUR	Veränd. durch Nachtrag EUR	Sonstige Ermächtigt. EUR	Ermächtigt. des HH-Jahres EUR	Ermächtigt. aus HH-Vorjahren EUR	Ges.-Ermächtigt. im HH-Jahr EUR	Ergebnis des HH-Jahres EUR	Mehr (+) weniger (-) EUR
Ordentliche Erträge									
1 Steuern und ähnliche Abgaben	9.197.924,49	3.588.000,00	0,00	0,00	3.588.000,00	0,00	3.588.000,00	3.596.195,38	8.195,38
7 Kostenerstattungen und Kostenumlagen	0,00	0,00	0,00	0,00	0,00	0,00	0,00	8.878,38	8.878,38
8 Zinsen und ähnliche Finanzerträge	20.961,00	1.200,00	0,00	0,00	1.200,00	0,00	1.200,00	3.504,00	2.304,00
12 = Summe ordentliche Erträge	9.218.885,49	3.589.200,00	0,00	0,00	3.589.200,00	0,00	3.589.200,00	3.608.577,76	19.377,76
Ordentliche Aufwendungen									
13 Aufwendungen für aktives Personal	20.511,05	24.000,00	0,00	0,00	24.000,00	0,00	24.000,00	22.282,15	-1.717,85
15 Aufwendungen für Sach- und Dienstleistungen	0,00	300,00	0,00	0,00	300,00	0,00	300,00	0,00	-300,00
17 Zinsen und ähnliche Aufwendungen	6.054,00	6.100,00	0,00	0,00	6.100,00	0,00	6.100,00	4.629,00	-1.471,00
19 sonstige ordentliche Aufwendungen	1.825,19	2.000,00	0,00	0,00	2.000,00	0,00	2.000,00	2.072,74	72,74
20 = Summe ordentliche Aufwendungen	28.390,24	32.400,00	0,00	0,00	32.400,00	0,00	32.400,00	28.983,89	-3.416,11
21 ordentliches Ergebnis (ord. Erträge abzgl. ord. Aufw.) Jahresüberschuss(+)/-Fehlbetrag (-)	9.190.495,25	3.556.800,00	0,00	0,00	3.556.800,00	0,00	3.556.800,00	3.579.593,87	22.793,87
24 außerordentliches Ergebnis (außerordentl. Erträge abzgl. außerordentl. Aufwendungen)	0,00	0,00	0,00	0,00	0,00	0,00	0,00	0,00	0,00
25 Jahresergebnis (Saldo ordentl./außerordentl. Ergebnis), Überschuss (+)/Fehlbetrag (-) vor int. Leis.	9.190.495,25	3.556.800,00	0,00	0,00	3.556.800,00	0,00	3.556.800,00	3.579.593,87	22.793,87
28 Saldo aus internen Leistungsbeziehungen	0,00	0,00	0,00	0,00	0,00	0,00	0,00	0,00	0,00
29 Ergebnis unter Berücksichtigung der internen Leistungsbeziehungen	9.190.495,25	3.556.800,00	0,00	0,00	3.556.800,00	0,00	3.556.800,00	3.579.593,87	22.793,87

* Bisher nicht bewilligte über- / außerplanmäßigen Aufwendungen.



Gemeinde Jemgum

Teil-Rechnung 2018

Bereich 1 Teilhaushalt Finanzen und Interner Service
 Gruppe 12 Finanzen
 Produkt/Projekt 123 Kommunale Abgaben

Finanzrechnung - Zahlungsnachweis

Ein- und Auszahlungsarten	Ergebnis des Vorjahres EUR	Ansätze des HH-Jahres EUR	Veränd. durch Nachtrag EUR	Sonstige Ermächtigt. EUR	Ermächtigt. des HH-Jahres EUR	Ermächtigt. aus HH-Vorjahren EUR	Ges.-Ermächtigt. im HH-Jahr EUR	Ergebnis des HH-Jahres EUR	Mehr(+) weniger (-) EUR
Einzahlungen aus laufender Verwaltungstätigkeit									
1 Steuern und ähnliche Abgaben	9.184.773,12	3.588.000,00	0,00	0,00	3.588.000,00	0,00	3.588.000,00	3.577.028,33	-10.971,67
6 Kostenerstattungen und Kostenumlagen	0,00	0,00	0,00	0,00	0,00	0,00	0,00	8.878,38	8.878,38
7 Zinsen und ähnliche Einzahlungen	20.883,00	1.200,00	0,00	0,00	1.200,00	0,00	1.200,00	3.547,90	2.347,90
10 = Summe der Einzahlungen aus laufender Verwaltungstätigkeit	9.205.656,12	3.589.200,00	0,00	0,00	3.589.200,00	0,00	3.589.200,00	3.589.454,61	254,61
Auszahlungen aus laufender Verwaltungstätigkeit									
11 Auszahlungen für aktives Personal	20.480,18	24.000,00	0,00	0,00	24.000,00	0,00	24.000,00	22.303,36	-1.696,64
13 Auszahlungen für Sach- und Dienstleistungen und für geringwertige Vermögensgegenstände	0,00	300,00	0,00	0,00	300,00	0,00	300,00	0,00	-300,00
14 Zinsen und ähnliche Auszahlungen	6.054,00	6.100,00	0,00	0,00	6.100,00	0,00	6.100,00	4.629,00	-1.471,00
16 sonstige haushaltswirksame Auszahlungen	1.825,19	2.000,00	0,00	0,00	2.000,00	0,00	2.000,00	1.698,08	-301,92
17 = Summe der Auszahlungen aus laufender Verwaltungstätigkeit	28.359,37	32.400,00	0,00	0,00	32.400,00	0,00	32.400,00	28.630,44	-3.769,56
18 Saldo aus laufender Verwaltungstätigkeit (Summe lfd. Einzahlungen abzgl. Summe lfd. Auszahlungen)	9.177.296,75	3.556.800,00	0,00	0,00	3.556.800,00	0,00	3.556.800,00	3.560.824,17	4.024,17
Einzahlungen aus Investitionstätigkeit									
24 = Summe der Einzahlungen aus Investitionstätigkeit	0,00	0,00	0,00	0,00	0,00	0,00	0,00	0,00	0,00
Auszahlungen aus Investitionstätigkeit									
31 = Summe der Auszahlungen aus Investitionstätigkeit	0,00	0,00	0,00	0,00	0,00	0,00	0,00	0,00	0,00
32 Saldo aus Investitionstätigkeit (Summe Einzahl. abzgl. Summe Auszahl. aus Investitionstätigkeit)	0,00	0,00	0,00	0,00	0,00	0,00	0,00	0,00	0,00
33 Finanzmittelüberschuss/-fehlbetrag (Summen Zeilen 18 und 32)	9.177.296,75	3.556.800,00	0,00	0,00	3.556.800,00	0,00	3.556.800,00	3.560.824,17	4.024,17
Ein-, Auszahlungen aus Finanzierungstätigkeit									
36 Saldo aus Finanzierungstätigkeit (Saldo aus Zeilen 34 und 35)	0,00	0,00	0,00	0,00	0,00	0,00	0,00	0,00	0,00
37 Finanzmittelveränderung (Salden aus Zeilen 33 und 36)	9.177.296,75	3.556.800,00	0,00	0,00	3.556.800,00	0,00	3.556.800,00	3.560.824,17	4.024,17

Finanzrechnung - Nachweis einzelner Investitionsmaßnahmen

Gemeinde Jemgum

Teil-Rechnung 2018

Bereich 1 Teilhaushalt Finanzen und Interner Service

Gruppe 12 Finanzen

Produkt/Projekt 123 Kommunale Abgaben

Finanzrechnung - Nachweis einzelner Investitionsmaßnahmen

Investitionsmaßnahmen	Ergebnis des Vorjahres EUR	Ansätze des HH-Jahres EUR	Veränd. durch Nachtrag EUR	Sonstige Ermächtigt. EUR	Ermächtigt. des HH-Jahres EUR	Ermächtigt. aus HH-Vorjahren EUR	Ges.-Ermächtigt. im HH-Jahr EUR	Ergebnis des HH-Jahres EUR	Mehr(+) weniger(-) EUR
Weitere Investitionsmaßnahmen									
Saldo	0,00	0,00	0,00	0,00	0,00	0,00	0,00	0,00	0,00
Summe der investiven Einzahlungen	0,00	0,00	0,00	0,00	0,00	0,00	0,00	0,00	0,00
Summe der investiven Auszahlungen	0,00	0,00	0,00	0,00	0,00	0,00	0,00	0,00	0,00

Werte ausgewählter Konten (nachrichtlich)

Bezeichnung	Ergebnis des Vorjahres EUR	Ansätze des HH-Jahres EUR	Veränd. durch Nachtrag EUR	Sonstige Ermächtigt. EUR	Ermächtigt. des HH-Jahres EUR	Ermächtigt. aus HH-Vorjahren EUR	Ges.-Ermächtigt. im HH-Jahr EUR	Ergebnis des HH-Jahres EUR	Mehr(+) weniger(-) EUR
Gewerbesteuer (EP 1)	8.583.765,00	3.000.000,00	0,00	0,00	3.000.000,00	0,00	3.000.000,00	3.000.032,13	32,13
Grundsteuer A (EP 1)	100.670,00	99.000,00	0,00	0,00	99.000,00	0,00	99.000,00	100.978,00	1.978,00
Grundsteuer B (EP 1)	460.652,99	440.000,00	0,00	0,00	440.000,00	0,00	440.000,00	443.931,00	3.931,00
Hundesteuer (EP 1)	13.015,25	11.000,00	0,00	0,00	11.000,00	0,00	11.000,00	13.795,50	2.795,50
Vergütungssteuer (EP 1)	240,00	0,00	0,00	0,00	0,00	0,00	0,00	240,00	240,00
Zweitwohnungssteuer (EP 1)	39.581,25	38.000,00	0,00	0,00	38.000,00	0,00	38.000,00	37.218,75	-781,25

Gemeinde Jemgum

Teil-Rechnung 2018

Bereich 1 Teilhaushalt Finanzen und Interner Service
 Gruppe 12 Finanzen
 Produkt/Projekt 123 Kommunale Abgaben
Leistung 123-611 Gemeindesteuern

Produktdefinition

Verantwortlich

Fachbereich 1, Heike Buurmann

Ergebnisrechnung

Ertrags- und Aufwandsarten	Ergebnis des Vorjahres EUR	Ansätze des HH-Jahres EUR	Veränd. durch Nachtrag EUR	Sonstige Ermächtigt. EUR	Ermächtigt. des HH-Jahres EUR	Ermächtigt. aus HH-Vorjahren EUR	Ges.-Ermächtigt. im HH-Jahr EUR	Ergebnis des HH-Jahres EUR	Mehr(+) weniger(-) EUR
Ordentliche Erträge									
1 Steuern und ähnliche Abgaben	9.197.924,49	3.588.000,00	0,00	0,00	3.588.000,00	0,00	3.588.000,00	3.596.195,38	8.195,38
7 Kostenerstattungen und Kostenumlagen	0,00	0,00	0,00	0,00	0,00	0,00	0,00	8.878,38	8.878,38
8 Zinsen und ähnliche Finanzerträge	20.961,00	1.200,00	0,00	0,00	1.200,00	0,00	1.200,00	3.504,00	2.304,00
12 = Summe ordentliche Erträge	9.218.885,49	3.589.200,00	0,00	0,00	3.589.200,00	0,00	3.589.200,00	3.608.577,76	19.377,76
Ordentliche Aufwendungen									
15 Aufwendungen für Sach- und Dienstleistungen	0,00	300,00	0,00	0,00	300,00	0,00	300,00	0,00	-300,00
17 Zinsen und ähnliche Aufwendungen	6.054,00	6.100,00	0,00	0,00	6.100,00	0,00	6.100,00	4.629,00	-1.471,00
20 = Summe ordentliche Aufwendungen	6.054,00	6.400,00	0,00	0,00	6.400,00	0,00	6.400,00	4.629,00	-1.771,00
21 ordentliches Ergebnis (ord. Erträge abzgl. ord. Aufw.) Jahresüberschuss(+)/Fehlbetrag (-)	9.212.831,49	3.582.800,00	0,00	0,00	3.582.800,00	0,00	3.582.800,00	3.603.948,76	21.148,76
24 außerordentliches Ergebnis (außerordentl. Erträge abzgl. außerordentl. Aufwendungen)	0,00	0,00	0,00	0,00	0,00	0,00	0,00	0,00	0,00
25 Jahresergebnis (Saldo ordentl./außerordentl. Ergebnis), Überschuss (+)/Fehlbetrag (-) vor int. Leis.	9.212.831,49	3.582.800,00	0,00	0,00	3.582.800,00	0,00	3.582.800,00	3.603.948,76	21.148,76
28 Saldo aus internen Leistungsbeziehungen	0,00	0,00	0,00	0,00	0,00	0,00	0,00	0,00	0,00
29 Ergebnis unter Berücksichtigung der internen Leistungsbeziehungen	9.212.831,49	3.582.800,00	0,00	0,00	3.582.800,00	0,00	3.582.800,00	3.603.948,76	21.148,76

* Bisher nicht bewilligte über- / außerplanmäßigen Aufwendungen.

Finanzrechnung - Zahlungsnachweis

Gemeinde Jemgum

Teil-Rechnung 2018

Bereich 1 Teilhaushalt Finanzen und Interner Service
 Gruppe 12 Finanzen
 Produkt/Projekt 123 Kommunale Abgaben
 Leistung 123-611 **Gemeindesteuern**

Finanzrechnung - Zahlungsnachweis

Ein- und Auszahlungsarten	Ergebnis des Vorjahres EUR	Ansätze des HH-Jahres EUR	Veränd. durch Nachtrag EUR	Sonstige Ermächtigt. EUR	Ermächtigt. des HH-Jahres EUR	Ermächtigt. aus HH-Vorjahren EUR	Ges.-Ermächtigt. im HH-Jahr EUR	Ergebnis des HH-Jahres EUR	Mehr(+) weniger (-) EUR
Einzahlungen aus laufender Verwaltungstätigkeit									
1 Steuern und ähnliche Abgaben	9.184.773,12	3.588.000,00	0,00	0,00	3.588.000,00	0,00	3.588.000,00	3.577.028,33	-10.971,67
6 Kostenerstattungen und Kostenumlagen	0,00	0,00	0,00	0,00	0,00	0,00	0,00	8.878,38	8.878,38
7 Zinsen und ähnliche Einzahlungen	20.883,00	1.200,00	0,00	0,00	1.200,00	0,00	1.200,00	3.547,90	2.347,90
10 = Summe der Einzahlungen aus laufender Verwaltungstätigkeit	9.205.656,12	3.589.200,00	0,00	0,00	3.589.200,00	0,00	3.589.200,00	3.589.454,61	254,61
Auszahlungen aus laufender Verwaltungstätigkeit									
13 Auszahlungen für Sach- und Dienstleistungen und für geringwertige Vermögensgegenstände	0,00	300,00	0,00	0,00	300,00	0,00	300,00	0,00	-300,00
14 Zinsen und ähnliche Auszahlungen	6.054,00	6.100,00	0,00	0,00	6.100,00	0,00	6.100,00	4.629,00	-1.471,00
17 = Summe der Auszahlungen aus laufender Verwaltungstätigkeit	6.054,00	6.400,00	0,00	0,00	6.400,00	0,00	6.400,00	4.629,00	-1.771,00
18 Saldo aus laufender Verwaltungstätigkeit (Summe lfd. Einzahlungen abzgl. Summe lfd. Auszahlungen)	9.199.602,12	3.582.800,00	0,00	0,00	3.582.800,00	0,00	3.582.800,00	3.584.825,61	2.025,61
Einzahlungen aus Investitionstätigkeit									
24 = Summe der Einzahlungen aus Investitionstätigkeit	0,00	0,00	0,00	0,00	0,00	0,00	0,00	0,00	0,00
Auszahlungen aus Investitionstätigkeit									
31 = Summe der Auszahlungen aus Investitionstätigkeit	0,00	0,00	0,00	0,00	0,00	0,00	0,00	0,00	0,00
32 Saldo aus Investitionstätigkeit (Summe Einzahl. abzgl. Summe Auszahl. aus Investitionstätigkeit)	0,00	0,00	0,00	0,00	0,00	0,00	0,00	0,00	0,00
33 Finanzmittelüberschuss/-fehlbetrag (Summen Zeilen 18 und 32)	9.199.602,12	3.582.800,00	0,00	0,00	3.582.800,00	0,00	3.582.800,00	3.584.825,61	2.025,61
Ein-, Auszahlungen aus Finanzierungstätigkeit									
36 Saldo aus Finanzierungstätigkeit (Saldo aus Zeilen 34 und 35)	0,00	0,00	0,00	0,00	0,00	0,00	0,00	0,00	0,00
37 Finanzmittelveränderung (Salden aus Zeilen 33 und 36)	9.199.602,12	3.582.800,00	0,00	0,00	3.582.800,00	0,00	3.582.800,00	3.584.825,61	2.025,61

Finanzrechnung - Nachweis einzelner Investitionsmaßnahmen

Gemeinde Jemgum

Teil-Rechnung 2018

Bereich 1 Teilhaushalt Finanzen und Interner Service

Gruppe 12 Finanzen

Produkt/Projekt 123 Kommunale Abgaben

Leistung 123-611 **Gemeindesteuern****Finanzrechnung - Nachweis einzelner Investitionsmaßnahmen**

Investitionsmaßnahmen	Ergebnis des Vorjahres EUR	Ansätze des HH-Jahres EUR	Veränd. durch Nachtrag EUR	Sonstige Ermächtigt. EUR	Ermächtigt. des HH-Jahres EUR	Ermächtigt. aus HH-Vorfahren EUR	Ges.-Ermächtigt. im HH-Jahr EUR	Ergebnis des HH-Jahres EUR	Mehr(+) weniger(-) EUR
Weitere Investitionsmaßnahmen									
Saldo	0,00	0,00	0,00	0,00	0,00	0,00	0,00	0,00	0,00
Summe der investiven Einzahlungen	0,00	0,00	0,00	0,00	0,00	0,00	0,00	0,00	0,00
Summe der investiven Auszahlungen	0,00	0,00	0,00	0,00	0,00	0,00	0,00	0,00	0,00

Werte ausgewählter Konten (nachrichtlich)

Bezeichnung	Ergebnis des Vorjahres EUR	Ansätze des HH-Jahres EUR	Veränd. durch Nachtrag EUR	Sonstige Ermächtigt. EUR	Ermächtigt. des HH-Jahres EUR	Ermächtigt. aus HH-Vorfahren EUR	Ges.-Ermächtigt. im HH-Jahr EUR	Ergebnis des HH-Jahres EUR	Mehr(+) weniger(-) EUR
Gewerbesteuer (FP 1)	8.567.453,00	3.000.000,00	0,00	0,00	3.000.000,00	0,00	3.000.000,00	2.980.912,47	-19.087,53
Grundsteuer A (FP 1)	101.466,25	99.000,00	0,00	0,00	99.000,00	0,00	99.000,00	100.821,25	1.821,25
Grundsteuer B (FP 1)	462.918,66	440.000,00	0,00	0,00	440.000,00	0,00	440.000,00	443.947,47	3.947,47
Hundsteuer (FP 1)	13.175,96	11.000,00	0,00	0,00	11.000,00	0,00	11.000,00	13.751,39	2.751,39
Vergütungssteuer (FP 1)	240,00	0,00	0,00	0,00	0,00	0,00	0,00	240,00	240,00
Zweitwohnungssteuer (FP 1)	39.519,25	38.000,00	0,00	0,00	38.000,00	0,00	38.000,00	37.355,75	-644,25

Gemeinde Jemgum

Teil-Rechnung 2018

Bereich 1 Teilhaushalt Finanzen und Interner Service
 Gruppe 14 Schulen und Kindergärten

Produkt/Projekt 140 Schulträgeraufgaben**Produktdefinition**

Kurzbeschreibung	Aufgaben des Schulträgers, Vorhalten und Betrieb für schulische Nutzung
Verantwortlich	Fachbereich 1, Lena Bollmann
Auftragsgrundlagen	Nds. SchG, Klassenbildungserlass, Ratsbeschlüsse, Ortsrecht
Erläuterungen	Zu diesem Produkt gehören folgende Leistungen: Beschaffung der Einrichtung, Erstaussattung, Ersatzbeschaffung und Unterhaltung von Schulinventar, Schulmöbel (und den sonstigen Schulanlagen) Verwaltung der Haushaltsmittel Überwachung und Planung Schulsekretariat und Hausmeisterdienst Mitwirkung bei der Pflege der Grün- und Außenanlagen sowie der Schulhofgestaltung Organisation und Überwachung der Fremdreinigung Grundbesitzabgaben und Versicherung Bewirtschaftung der Grundstücke und baulichen Anlagen Sonstige Schulangelegenheiten
Ziele	Schulturnhalle Ditzum: Beschaffung der Einrichtung, Erstaussattung, Ersatzbeschaffung und Unterhaltung von Turnhalleninventar Verwaltung der Haushaltsmittel Überwachung und Planung Schulsekretariat und Hausmeisterdienste Mitwirkung bei der Pflege der Grün- und Außenanlagen sowie der Schulhofgestaltung Organisation und Überwachung der Fremdreinigung Grundbesitzabgaben und Versicherung Bewirtschaftung der Grundstücke und baulichen Anlagen Überlassung der Turnhalle an Dritte Sonstige Turnhallenangelegenheiten
Zielgruppen	Vorhalten eines bedarfsgerechten Schulangabotes Rat und politische Gremien, Schulen mit Lehrern, Schülern und Eltern, Schulleitung
Fachausschuss:	Ausschuss für Schule u. Kindergarten

Gemeinde Jemgum

Teil-Rechnung 2018

Bereich 1 Teilhaushalt Finanzen und Interner Service
 Gruppe 14 Schulen und Kindergärten
 Produkt/Projekt 140 Schulträgeraufgaben

Kennzahlen

Bezeichnung	Ergebnis 2017	Ergebnis 2018	Ansatz 2018	Mehr(+) weniger(-) 2018
Produktumfang Schule Anzahl Schüler Kosten je Schüler				

Ergebnisrechnung

Ertrags- und Aufwandsarten	Ergebnis des Vorjahres EUR	Ansätze des HH-Jahres EUR	Veränd. durch Nachtrag EUR	Sonstige Ermächtigt. EUR	Ermächtigt. des HH-Jahres EUR	Ermächtigt. aus HH-Vorfahren EUR	Ges. Ermächtigt. im HH-Jahr EUR	Ergebnis des HH-Jahres EUR	Mehr(+) weniger(-) EUR
Ordentliche Erträge									
2 Zuwendungen und allgemeine Umlagen	17.127,61	10.900,00	0,00	0,00	10.900,00	0,00	10.900,00	14.947,07	4.047,07
3 Auflösungserträge aus Sonderposten	12.531,08	13.000,00	0,00	0,00	13.000,00	0,00	13.000,00	13.551,40	551,40
6 privatrechtliche Entgelte	12.623,54	12.000,00	0,00	0,00	12.000,00	0,00	12.000,00	9.925,87	-2.074,13
7 Kostenerstattungen und Kostenumlagen	1.167,39	0,00	0,00	0,00	0,00	0,00	0,00	0,00	0,00
11 sonstige ordentliche Erträge	0,00	0,00	0,00	0,00	0,00	0,00	0,00	2.094,64	2.094,64
12 = Summe ordentliche Erträge	43.449,62	35.900,00	0,00	0,00	35.900,00	0,00	35.900,00	40.518,98	4.618,98
Ordentliche Aufwendungen									
13 Aufwendungen für aktives Personal	53.025,00	61.800,00	0,00	0,00	61.800,00	0,00	61.800,00	57.603,61	-4.196,39
15 Aufwendungen für Sach- und Dienstleistungen	168.642,28	175.300,00	0,00	0,00	175.300,00	0,00	175.300,00	138.221,93	-37.078,07
16 Abschreibungen	47.279,08	46.200,00	0,00	0,00	46.200,00	0,00	46.200,00	46.284,21	84,21
18 Transferaufwendungen	12.428,64	14.100,00	0,00	0,00	14.100,00	0,00	14.100,00	12.622,26	-1.477,74
19 sonstige ordentliche Aufwendungen	19.598,21	20.500,00	0,00	0,00	20.500,00	0,00	20.500,00	20.068,19	-431,81
20 = Summe ordentliche Aufwendungen	300.973,21	317.900,00	0,00	0,00	317.900,00	0,00	317.900,00	274.800,20	-43.099,80
21 ordentliches Ergebnis (ord. Erträge abzgl. ord. Aufw.) Jahresüberschuss(+)/Fehlbetrag (-)	-257.523,59	-282.000,00	0,00	0,00	-282.000,00	0,00	-282.000,00	-234.281,22	47.718,78
22 außerordentliche Erträge	2.851,67	0,00	0,00	0,00	0,00	0,00	0,00	0,00	0,00
24 außerordentliches Ergebnis (außerordentl. Erträge abzgl. außerordentl. Aufwendungen)	2.851,67	0,00	0,00	0,00	0,00	0,00	0,00	0,00	0,00
25 Jahresergebnis (Saldo ordentl./außerordentl. Ergebnis), Überschuss (+)/Fehlbetrag (-) vor int. Leis.	-254.671,92	-282.000,00	0,00	0,00	-282.000,00	0,00	-282.000,00	-234.281,22	47.718,78

Gemeinde Jemgum

Teil-Rechnung 2018

Bereich 1 Teilhaushalt Finanzen und Interner Service
 Gruppe 14 Schulen und Kindergärten
 Produkt/Projekt 140 Schulträgeraufgaben

Ergebnisrechnung

Ertrags- und Aufwandsarten	Ergebnis des Vorjahres EUR	Ansätze des HH-Jahres EUR	Veränd. durch Nachtrag EUR	Sonstige Ermächtigt. EUR	Ermächtigt. des HH-Jahres EUR	Ermächtigt. aus HH-Vorjahren EUR	Ges.-Ermächtigt. im HH-Jahr EUR	Ergebnis des HH-Jahres EUR	Mehr(+) weniger(-) EUR
27 - Aufwendungen aus internen Leistungsbeziehungen Betriebliche Dienste	883,30	1.300,00	0,00	0,00	1.300,00	0,00	1.300,00	4.034,36	2.734,36
27 - Aufwendungen aus internen Leistungsbeziehungen Gebäudebetrieb	5.934,94	0,00	0,00	0,00	0,00	0,00	0,00	0,00	0,00
28 Saldo aus internen Leistungsbeziehungen	-6.818,24	-1.300,00	0,00	0,00	-1.300,00	0,00	-1.300,00	-4.034,36	-2.734,36
29 Ergebnis unter Berücksichtigung der internen Leistungsbeziehungen	-261.490,16	-283.300,00	0,00	0,00	-283.300,00	0,00	-283.300,00	-238.315,58	44.984,42

* Bisher nicht bewilligte über- / außerplanmäßigen Aufwendungen.

Finanzrechnung - Zahlungsnachweis

Ein- und Auszahlungsarten	Ergebnis des Vorjahres EUR	Ansätze des HH-Jahres EUR	Veränd. durch Nachtrag EUR	Sonstige Ermächtigt. EUR	Ermächtigt. des HH-Jahres EUR	Ermächtigt. aus HH-Vorjahren EUR	Ges.-Ermächtigt. im HH-Jahr EUR	Ergebnis des HH-Jahres EUR	Mehr(+) weniger(-) EUR
Einzahlungen aus laufender Verwaltungstätigkeit									
2 Zuwendungen und allgemeine Umlagen	17.127,61	10.900,00	0,00	0,00	10.900,00	0,00	10.900,00	14.947,07	4.047,07
5 privatrechtliche Leistungsentgelte	12.306,54	12.000,00	0,00	0,00	12.000,00	0,00	12.000,00	9.868,87	-2.131,13
6 Kostenerstattungen und Kostenumlagen	1.167,39	0,00	0,00	0,00	0,00	0,00	0,00	0,00	0,00
10 = Summe der Einzahlungen aus laufender Verwaltungstätigkeit	30.601,54	22.900,00	0,00	0,00	22.900,00	0,00	22.900,00	24.815,94	1.915,94
Auszahlungen aus laufender Verwaltungstätigkeit									
11 Auszahlungen für aktives Personal	52.945,20	61.800,00	0,00	0,00	61.800,00	0,00	61.800,00	57.658,46	-4.141,54
13 Auszahlungen für Sach- und Dienstleistungen und für geringwertige Vermögensgegenstände	147.311,25	204.300,00	0,00	0,00	204.300,00	0,00	204.300,00	163.720,56	-40.579,44
15 Transferauszahlungen	12.428,64	14.100,00	0,00	0,00	14.100,00	0,00	14.100,00	7.494,10	-6.605,90
16 sonstige haushaltswirksame Auszahlungen	19.502,13	20.500,00	0,00	0,00	20.500,00	0,00	20.500,00	20.232,83	-267,17
17 = Summe der Auszahlungen aus laufender Verwaltungstätigkeit	232.187,22	300.700,00	0,00	0,00	300.700,00	0,00	300.700,00	249.105,95	-51.594,05
18 Saldo aus laufender Verwaltungstätigkeit (Summe lfd. Einzahlungen abzgl. Summe lfd. Auszahlungen)	-201.585,68	-277.800,00	0,00	0,00	-277.800,00	0,00	-277.800,00	-224.290,01	53.509,99
Einzahlungen aus Investitionstätigkeit									



Gemeinde Jemgum

Teil-Rechnung 2018

Bereich 1 Teilhaushalt Finanzen und Interner Service
 Gruppe 14 Schulen und Kindergärten
 Produkt/Projekt 140 Schulträgeraufgaben
 Leistung 140-01-211 Grundschule Jemgum

Produktdefinition

Verantwortlich

Fachbereich 1, Lena Bollmann

Ergebnisrechnung

Ertrags- und Aufwandsarten	Ergebnis des Vorjahres EUR	Ansätze des HH-Jahres EUR	Veränd. durch Nachtrag EUR	Sonstige Ermächtigt. EUR	Ermächtigt. des HH-Jahres EUR	Ermächtigt. aus HH-Vorjahren EUR	Ges.-Ermächtigt. im HH-Jahr EUR	Ergebnis des HH-Jahres EUR	Mehr(+) weniger(-) EUR
Ordentliche Erträge									
2 Zuwendungen und allgemeine Umlagen	4.136,51	4.000,00	0,00	0,00	4.000,00	0,00	4.000,00	4.124,37	124,37
3 Auflösungserträge aus Sonderposten	10.017,96	10.000,00	0,00	0,00	10.000,00	0,00	10.000,00	10.074,76	74,76
6 privatrechtliche Entgelte	12.520,81	12.000,00	0,00	0,00	12.000,00	0,00	12.000,00	9.925,87	-2.074,13
7 Kostenerstattungen und Kostenumlagen	1.167,39	0,00	0,00	0,00	0,00	0,00	0,00	0,00	0,00
12 = Summe ordentliche Erträge	27.842,67	26.000,00	0,00	0,00	26.000,00	0,00	26.000,00	24.125,00	-1.875,00
Ordentliche Aufwendungen									
15 Aufwendungen für Sach- und Dienstleistungen	81.354,81	118.000,00	0,00	0,00	118.000,00	0,00	118.000,00	87.838,40	-30.161,60
16 Abschreibungen	36.691,02	35.600,00	0,00	0,00	35.600,00	0,00	35.600,00	35.611,48	11,48
18 Transferaufwendungen	7.273,02	7.500,00	0,00	0,00	7.500,00	0,00	7.500,00	7.248,76	-251,24
19 sonstige ordentliche Aufwendungen	15.027,77	15.900,00	0,00	0,00	15.900,00	0,00	15.900,00	16.150,04	250,04
20 = Summe ordentliche Aufwendungen	140.346,62	177.000,00	0,00	0,00	177.000,00	0,00	177.000,00	146.848,68	-30.151,32
21 ordentliches Ergebnis (ord. Erträge abzgl. ord. Aufw.) Jahresüberschuss(+)/Fehlbetrag (-)	-112.503,95	-151.000,00	0,00	0,00	-151.000,00	0,00	-151.000,00	-122.723,68	28.276,32
24 außerordentliches Ergebnis (außerordentl. Erträge abzgl. außerordentl. Aufwendungen)	0,00	0,00	0,00	0,00	0,00	0,00	0,00	0,00	0,00
25 Jahresergebnis (Saldo ordentl./außerordentl. Ergebnis), Überschuss (+)/Fehlbetrag (-) vor int. Leis.	-112.503,95	-151.000,00	0,00	0,00	-151.000,00	0,00	-151.000,00	-122.723,68	28.276,32
27 - Aufwendungen aus internen Leistungsbeziehungen	336,71	700,00	0,00	0,00	700,00	0,00	700,00	3.579,62	2.879,62
Betriebliche Dienste									
27 - Aufwendungen aus internen Leistungsbeziehungen	5.573,48	0,00	0,00	0,00	0,00	0,00	0,00	0,00	0,00
Gebäudebetrieb									
28 Saldo aus internen Leistungsbeziehungen	-5.910,19	-700,00	0,00	0,00	-700,00	0,00	-700,00	-3.579,62	-2.879,62
29 Ergebnis unter Berücksichtigung der internen Leistungsbeziehungen	-118.414,14	-151.700,00	0,00	0,00	-151.700,00	0,00	-151.700,00	-126.303,30	25.396,70

* Bisher nicht bewilligte über- / außerplanmäßigen Aufwendungen.

Gemeinde Jemgum

Teil-Rechnung 2018

Bereich 1 Teilhaushalt Finanzen und Interner Service
 Gruppe 14 Schulen und Kindergärten
 Produkt/Projekt 140 Schulträgeraufgaben
 Leistung 140-01-211 Grundschule Jemgum

Finanzrechnung - Zahlungsnachweis

Ein- und Auszahlungsarten	Ergebnis des Vorjahres EUR	Ansätze des HH-Jahres EUR	Veränd. durch Nachtrag EUR	Sonstige Ermächtigt. EUR	Ermächtigt. des HH-Jahres EUR	Ermächtigt. aus HH-Vorjahren EUR	Ges.-Ermächtigt. im HH-Jahr EUR	Ergebnis des HH-Jahres EUR	Mehr(+) weniger (-) EUR
Einzahlungen aus laufender Verwaltungstätigkeit									
2 Zuwendungen und allgemeine Umlagen	4.136,51	4.000,00	0,00	0,00	4.000,00	0,00	4.000,00	4.124,37	124,37
5 privatrechtliche Leistungsentgelte	12.203,81	12.000,00	0,00	0,00	12.000,00	0,00	12.000,00	9.868,87	-2.131,13
6 Kostenerstattungen und Kostenumlagen	1.167,39	0,00	0,00	0,00	0,00	0,00	0,00	0,00	0,00
10 = Summe der Einzahlungen aus laufender Verwaltungstätigkeit	17.507,71	16.000,00	0,00	0,00	16.000,00	0,00	16.000,00	13.993,24	-2.006,76
Auszahlungen aus laufender Verwaltungstätigkeit									
13 Auszahlungen für Sach- und Dienstleistungen und für geringwertige Vermögensgegenstände	82.111,00	118.000,00	0,00	0,00	118.000,00	0,00	118.000,00	86.717,35	-31.282,65
15 Transferauszahlungen	7.273,02	7.500,00	0,00	0,00	7.500,00	0,00	7.500,00	4.242,60	-3.257,40
16 sonstige haushaltswirksame Auszahlungen	15.372,44	15.900,00	0,00	0,00	15.900,00	0,00	15.900,00	15.953,28	53,28
17 = Summe der Auszahlungen aus laufender Verwaltungstätigkeit	104.756,46	141.400,00	0,00	0,00	141.400,00	0,00	141.400,00	106.913,23	-34.486,77
18 Saldo aus laufender Verwaltungstätigkeit (Summe lfd. Einzahlungen abzgl. Summe lfd. Auszahlungen)	-87.248,75	-125.400,00	0,00	0,00	-125.400,00	0,00	-125.400,00	-92.919,99	32.480,01
Einzahlungen aus Investitionstätigkeit									
19 aus Zuwendungen für Investitionstätigkeit	0,00	0,00	0,00	0,00	0,00	0,00	0,00	20.448,34	20.448,34
24 = Summe der Einzahlungen aus Investitionstätigkeit	0,00	0,00	0,00	0,00	0,00	0,00	0,00	20.448,34	20.448,34
Auszahlungen aus Investitionstätigkeit									
27 für den Erwerb von beweglichem Sachvermögen	5.084,87	0,00	0,00	0,00	0,00	0,00	0,00	0,00	0,00
31 = Summe der Auszahlungen aus Investitionstätigkeit	5.084,87	0,00	0,00	0,00	0,00	0,00	0,00	0,00	0,00
32 Saldo aus Investitionstätigkeit (Summe Einzahl. abzgl. Summe Auszahl. aus Investitionstätigkeit)	-5.084,87	0,00	0,00	0,00	0,00	0,00	0,00	20.448,34	20.448,34
33 Finanzmittelüberschuss/-fehlbetrag (Summen Zeilen 18 und 32)	-92.333,62	-125.400,00	0,00	0,00	-125.400,00	0,00	-125.400,00	-72.471,65	52.928,35
Ein-, Auszahlungen aus Finanzierungstätigkeit									
36 Saldo aus Finanzierungstätigkeit (Saldo aus Zeilen 34 und 35)	0,00	0,00	0,00	0,00	0,00	0,00	0,00	0,00	0,00
37 Finanzmittelveränderung (Salden aus Zeilen 33 und 36)	-92.333,62	-125.400,00	0,00	0,00	-125.400,00	0,00	-125.400,00	-72.471,65	52.928,35



Gemeinde Jemgum

Teil-Rechnung 2018

Bereich 1 Teilhaushalt Finanzen und Interner Service
 Gruppe 14 Schulen und Kindergärten
 Produkt/Projekt 140 Schulträgeraufgaben
Leistung 140-02-211 Grundschule Ditzum

Produktdefinition

Verantwortlich

Fachbereich 1, Lena Bollmann

Ergebnisrechnung

Ertrags- und Aufwandsarten	Ergebnis des Vorjahres EUR	Ansätze des HH-Jahres EUR	Veränd. durch Nachtrag EUR	Sonstige Ermächtig. EUR	Ermächtig. des HH-Jahres EUR	Ermächtig. aus HH-Vorjahren EUR	Ges.-Ermächtig. im HH-Jahr EUR	Ergebnis des HH-Jahres EUR	Mehr(+) weniger(-) EUR
Ordentliche Erträge									
2 Zuwendungen und allgemeine Umlagen	7.672,10	3.000,00	0,00	0,00	3.000,00	0,00	3.000,00	4.822,70	1.822,70
3 Auflösungserträge aus Sonderposten	41,12	500,00	0,00	0,00	500,00	0,00	500,00	1.004,64	504,64
6 privatrechtliche Erträge	102,73	0,00	0,00	0,00	0,00	0,00	0,00	0,00	0,00
11 sonstige ordentliche Erträge	0,00	0,00	0,00	0,00	0,00	0,00	0,00	2.094,64	2.094,64
12 = Summe ordentliche Erträge	7.815,95	3.500,00	0,00	0,00	3.500,00	0,00	3.500,00	7.921,98	4.421,98
Ordentliche Aufwendungen									
15 Aufwendungen für Sach- und Dienstleistungen	86.861,00	41.300,00	0,00	0,00	41.300,00	0,00	41.300,00	47.243,61	5.943,61
16 Abschreibungen	4.738,18	4.800,00	0,00	0,00	4.800,00	0,00	4.800,00	4.822,86	22,86
18 Transferaufwendungen	4.571,62	5.600,00	0,00	0,00	5.600,00	0,00	5.600,00	4.788,76	-811,24
19 sonstige ordentliche Aufwendungen	4.320,44	4.300,00	0,00	0,00	4.300,00	0,00	4.300,00	3.668,15	-631,85
20 = Summe ordentliche Aufwendungen	100.491,24	56.000,00	0,00	0,00	56.000,00	0,00	56.000,00	60.523,38	4.523,38
21 ordentliches Ergebnis (ord. Erträge abzgl. ord. Aufw.) Jahresüberschuss(+)/Fehlbetrag (-)	-92.675,29	-52.500,00	0,00	0,00	-52.500,00	0,00	-52.500,00	-52.601,40	-101,40
22 außerordentliche Erträge	2.851,67	0,00	0,00	0,00	0,00	0,00	0,00	0,00	0,00
24 außerordentliches Ergebnis (außerordentl. Erträge abzgl. außerordentl. Aufwendungen)	2.851,67	0,00	0,00	0,00	0,00	0,00	0,00	0,00	0,00
25 Jahresergebnis (Saldo ordentl./außerordentl. Ergebnis), Überschuss (+)/Fehlbetrag (-) vor int. Leis.	-89.823,62	-52.500,00	0,00	0,00	-52.500,00	0,00	-52.500,00	-52.601,40	-101,40
27 - Aufwendungen aus internen Leistungsbeziehungen Betriebliche Dienste	546,59	600,00	0,00	0,00	600,00	0,00	600,00	454,74	-145,26
.27 - Aufwendungen aus internen Leistungsbeziehungen Gebäudebetrieb	361,46	0,00	0,00	0,00	0,00	0,00	0,00	0,00	0,00
28 Saldo aus internen Leistungsbeziehungen	-908,05	-600,00	0,00	0,00	-600,00	0,00	-600,00	-454,74	145,26
29 Ergebnis unter Berücksichtigung der internen Leistungsbeziehungen	-90.731,67	-53.100,00	0,00	0,00	-53.100,00	0,00	-53.100,00	-53.056,14	43,86







Teil-Rechnung 2018



Gemeinde Jemgum

Teil-Rechnung 2018

Bereich 1 Teilhaushalt Finanzen und Interner Service
 Gruppe 14 Schulen und Kindergärten
 Produkt/Projekt 140 Schulträgeraufgaben
Leistung 140-211 Grundschulen allgemein

Produktdefinition

Verantwortlich

Fachbereich 1, Lena Bollmann

Ergebnisrechnung

Ertrags- und Aufwandsarten	Ergebnis des Vorjahres EUR	Ansätze des HH-Jahres EUR	Veränd. durch Nachtrag EUR	Sonstige Ermächtigt. EUR	Ermächtigt. des HH-Jahres EUR	Ermächtigt. aus HH-Vorjahren EUR	Ges. Ermächtigt. im HH-Jahr EUR	Ergebnis des HH-Jahres EUR	Mehr(+) weniger(-) EUR
Ordentliche Erträge									
2 Zuwendungen und allgemeine Umlagen	5.319,00	3.900,00	0,00	0,00	3.900,00	0,00	3.900,00	6.000,00	2.100,00
3 Auflösungserträge aus Sonderposten	2.472,00	2.500,00	0,00	0,00	2.500,00	0,00	2.500,00	2.472,00	-28,00
12 = Summe ordentliche Erträge	7.791,00	6.400,00	0,00	0,00	6.400,00	0,00	6.400,00	8.472,00	2.072,00
Ordentliche Aufwendungen									
13 Aufwendungen für aktives Personal	53.025,00	61.800,00	0,00	0,00	61.800,00	0,00	61.800,00	57.803,61	-4.196,39
16 Abschreibungen	4.748,28	4.700,00	0,00	0,00	4.700,00	0,00	4.700,00	4.748,27	48,27
20 = Summe ordentliche Aufwendungen	57.773,28	66.500,00	0,00	0,00	66.500,00	0,00	66.500,00	62.351,88	-4.148,12
21 ordentliches Ergebnis (ord. Erträge abzgl. ord. Aufw.) Jahresüberschuss(+)/Fehlbetrag (-)	-49.982,28	-60.100,00	0,00	0,00	-60.100,00	0,00	-60.100,00	-53.879,88	6.220,12
24 außerordentliches Ergebnis (außerordentl. Erträge abzgl. außerordentl. Aufwendungen)	0,00	0,00	0,00	0,00	0,00	0,00	0,00	0,00	0,00
25 Jahresergebnis (Saldo ordentl./außerordentl. Ergebnis), Überschuss (+)/Fehlbetrag (-) vor int. Leis.	-49.982,28	-60.100,00	0,00	0,00	-60.100,00	0,00	-60.100,00	-53.879,88	6.220,12
28 Saldo aus internen Leistungsbeziehungen	0,00	0,00	0,00	0,00	0,00	0,00	0,00	0,00	0,00
29 Ergebnis unter Berücksichtigung der internen Leistungsbeziehungen	-49.982,28	-60.100,00	0,00	0,00	-60.100,00	0,00	-60.100,00	-53.879,88	6.220,12


* Bisher nicht bewilligte über- / außerplanmäßigen Aufwendungen.

Finanzrechnung - Zahlungsnachweis



















Teil-Rechnung 2018

Bereich 2 Teilhaushalt Bürgerservice, Bauleitplanung und Touristik

Produktdefinition

Verantwortlich

Fachbereich 2, Rainer Smidt

Ergebnisrechnung

Ertrags- und Aufwandsarten	Ergebnis des Vorjahres EUR	Ansätze des HH-Jahres EUR	Veränd. durch Nachtrag EUR	Sonstige Ermächtigt. EUR	Ermächtigt. des HH-Jahres EUR	Ermächtigt. aus HH-Vorfahren EUR	Ges-ermächtigt. im HH-Jahr EUR	Ergebnis des HH-Jahres EUR	Mehr (+) weniger (-) EUR
Ordentliche Erträge									
2 Zuwendungen und allgemeine Umlagen	12.618,59	9.000,00	0,00	0,00	9.000,00	0,00	9.000,00	111.457,69	102.457,69
3 Auflösungserträge aus Sonderposten	45.942,40	46.100,00	0,00	0,00	46.100,00	0,00	46.100,00	52.814,45	6.714,45
5 öffentlich-rechtliche Entgelte	95.431,77	105.000,00	0,00	0,00	105.000,00	0,00	105.000,00	133.572,05	28.572,05
6 privatrechtliche Entgelte	61.405,63	8.500,00	0,00	0,00	8.500,00	0,00	8.500,00	13.901,10	5.401,10
7 Kostenerstattungen und Kostenumlagen	90.457,98	44.800,00	0,00	0,00	44.800,00	0,00	44.800,00	67.064,06	22.264,06
11 sonstige ordentliche Erträge	625,00	500,00	0,00	0,00	500,00	0,00	500,00	280,01	-219,99
12 = Summe ordentliche Erträge	306.481,37	213.900,00	0,00	0,00	213.900,00	0,00	213.900,00	379.089,36	165.189,36
Ordentliche Aufwendungen									
13 Aufwendungen für aktives Personal	289.479,90	343.900,00	0,00	0,00	343.900,00	0,00	343.900,00	322.922,75	-20.977,25
15 Aufwendungen für Sach- und Dienstleistungen	200.865,82	319.600,00	0,00	-7.500,00	312.100,00	0,00	312.100,00	214.679,49	-97.420,51
16 Abschreibungen	91.314,47	88.700,00	0,00	0,00	88.700,00	0,00	88.700,00	114.427,15	25.727,15
18 Transferaufwendungen	54.255,10	50.800,00	0,00	0,00	50.800,00	0,00	50.800,00	47.108,37	-3.691,63
19 sonstige ordentliche Aufwendungen	66.144,64	69.600,00	0,00	6.000,00	75.600,00	0,00	75.600,00	63.199,71	-12.400,29
20 = Summe ordentliche Aufwendungen	702.059,93	872.600,00	0,00	-1.500,00	871.100,00	0,00	871.100,00	762.337,47	-108.762,53
21 ordentliches Ergebnis (ord. Erträge abzgl. ord. Aufw.) Jahresüberschuss(+)/Fehlbetrag (-)	-395.578,56	-658.700,00	0,00	1.500,00	-657.200,00	0,00	-657.200,00	-383.248,11	273.951,89
23 außerordentliche Aufwendungen	284,80	0,00	0,00	0,00	0,00	0,00	0,00	8.308,50	8.308,50
24 außerordentliches Ergebnis (außerordentl. Erträge abzgl. außerordentl. Aufwendungen)	-284,80	0,00	0,00	0,00	0,00	0,00	0,00	-8.308,50	-8.308,50
25 Jahresergebnis (Saldo ordentl./außerordentl. Ergebnis), Überschuss (+)/Fehlbetrag (-) vor int. Leis.	-395.863,36	-658.700,00	0,00	1.500,00	-657.200,00	0,00	-657.200,00	-391.556,61	265.643,39
27 - Aufwendungen aus internen Leistungsbeziehungen Betriebliche Dienste	16.544,27	23.000,00	0,00	0,00	23.000,00	0,00	23.000,00	12.245,46	-10.754,54
28 Saldo aus internen Leistungsbeziehungen	-16.544,27	-23.000,00	0,00	0,00	-23.000,00	0,00	-23.000,00	-12.245,46	10.754,54
29 Ergebnis unter Berücksichtigung der internen Leistungsbeziehungen	-412.407,63	-681.700,00	0,00	1.500,00	-680.200,00	0,00	-680.200,00	-403.802,07	276.397,93

* Bisher nicht bewilligte über- / außerplanmäßigen Aufwendungen.



Teil-Rechnung 2018

Bereich 2 Teilhaushalt Bürgerservice, Bauleitplanung und Touristik

Finanzrechnung - Zahlungsnachweis

Ein- und Auszahlungsarten	Ergebnis des Vorjahres EUR	Ansätze des HH-Jahres EUR	Veränd. durch Nachtrag EUR	Sonstige Ermächtigt. EUR	Ermächtigt. des HH-Jahres EUR	Ermächtigt. aus HH-Vorjahren EUR	Ges.-Ermächtigt. im HH-Jahr EUR	Ergebnis des HH-Jahres EUR	Mehr(+) weniger (-) EUR
Einzahlungen aus laufender Verwaltungstätigkeit									
2 Zuwendungen und allgemeine Umlagen	12.618,59	9.000,00	0,00	0,00	9.000,00	0,00	9.000,00	111.457,69	102.457,69
4 öffentlich-rechtliche Entgelte	96.298,57	105.000,00	0,00	0,00	105.000,00	0,00	105.000,00	130.701,05	25.701,05
5 privatrechtliche Leistungsentgelte	61.405,63	8.500,00	0,00	0,00	8.500,00	0,00	8.500,00	13.430,50	4.930,50
6 Kostenerstattungen und Kostenumlagen	90.457,98	44.800,00	0,00	0,00	44.800,00	0,00	44.800,00	67.026,78	22.226,78
9 sonstige haushaltswirksame Einzahlungen	625,00	1.000,00	0,00	0,00	1.000,00	0,00	1.000,00	280,01	-719,99
10 = Summe der Einzahlungen aus laufender Verwaltungstätigkeit	261.405,77	168.300,00	0,00	0,00	168.300,00	0,00	168.300,00	322.896,03	154.596,03
Auszahlungen aus laufender Verwaltungstätigkeit									
11 Auszahlungen für aktives Personal	289.311,41	343.900,00	0,00	0,00	343.900,00	0,00	343.900,00	323.222,56	-20.677,44
13 Auszahlungen für Sach- und Dienstleistungen und für geringwertige Vermögensgegenstände	208.483,53	319.600,00	0,00	-12.096,97	307.503,03	0,00	307.503,03	202.112,95	-105.390,08
15 Transferauszahlungen	54.073,85	50.800,00	0,00	0,00	50.800,00	0,00	50.800,00	47.102,32	-3.697,68
16 sonstige haushaltswirksame Auszahlungen	67.187,85	71.600,00	0,00	6.000,00	77.600,00	0,00	77.600,00	69.994,41	-7.605,59
17 = Summe der Auszahlungen aus laufender Verwaltungstätigkeit	619.056,64	785.900,00	0,00	-6.096,97	779.803,03	0,00	779.803,03	642.432,24	-137.370,79
18 Saldo aus laufender Verwaltungstätigkeit (Summe lfd. Einzahlungen abzgl. Summe lfd. Auszahlungen)	-357.650,87	-617.600,00	0,00	6.096,97	-611.503,03	0,00	-611.503,03	-319.536,21	291.966,82
Einzahlungen aus Investitionstätigkeit									
24 = Summe der Einzahlungen aus Investitionstätigkeit	0,00	0,00	0,00	0,00	0,00	0,00	0,00	0,00	0,00
Auszahlungen aus Investitionstätigkeit									
25 für den Erwerb von Grundstücken und Gebäuden	317.035,03	0,00	0,00	0,00	0,00	0,00	0,00	0,00	0,00
26 für Baumaßnahmen	73.912,33	0,00	0,00	-390.000,00	-390.000,00	1.163.424,30	773.424,30	562.210,44	-211.213,86
27 für den Erwerb von beweglichem Sachvermögen	9.901,95	52.500,00	0,00	4.596,97	57.096,97	0,00	57.096,97	50.296,97	-6.800,00
31 = Summe der Auszahlungen aus Investitionstätigkeit	400.849,31	52.500,00	0,00	-385.403,03	-332.903,03	1.163.424,30	830.521,27	612.507,41	-218.013,86
32 Saldo aus Investitionstätigkeit (Summe Einzahl. abzgl. Summe Auszahl. aus Investitionstätigkeit)	-400.849,31	-52.500,00	0,00	385.403,03	332.903,03	-1.163.424,30	-830.521,27	-612.507,41	218.013,86
33 Finanzmittelüberschuss/-fehlbetrag (Summen Zeilen 18 und 32)	-758.500,18	-670.100,00	0,00	391.500,00	-278.600,00	-1.163.424,30	-1.442.024,30	-932.043,62	509.980,68
Ein-, Auszahlungen aus Finanzierungstätigkeit									
36 Saldo aus Finanzierungstätigkeit (Saldo aus Zeilen 34 und 35)	0,00	0,00	0,00	0,00	0,00	0,00	0,00	0,00	0,00
37 Finanzmittelveränderung (Salden aus Zeilen 33 und 36)	-758.500,18	-670.100,00	0,00	391.500,00	-278.600,00	-1.163.424,30	-1.442.024,30	-932.043,62	509.980,68

Gemeinde Jemgum

Teil-Rechnung 2018

Bereich 2 Teilhaushalt Bürgerservice, Bauleitplanung und Touristik
 Gruppe 22 Sicherheit u. Ordnung
Produkt/Projekt 220 Feuerschutz

Produktdefinition

Kurzbeschreibung	Sicherung des gemeindlichen Feuerschutzes sowie der technischen Hilfeleistung zu Land und Wasser für den gesamten Gemeindebereich Jemgum, Feuerlöschbezirks überdeckend sowie die Sicherung der nachbarlichen Löschhilfe und technische Hilfeleistung über die Gemeindegrenze hinaus. Zusammenarbeit mit den Aufsichtsbehörden sowie brandschutztechnischen Organisationen (Kreisfeuerwehrverband usw.)
Verantwortlich	
Fachbereich 2, Rainer Smidt	
Auftragsgrundlagen	
Landesgesetzgebung (NBrandSchG, Verordnungen) sowie Beschlüsse der gemeindlichen Ratsgremien	
Erläuterungen	
Zu diesem Produkt gehören folgende Leistungen:	
Zusammenarbeit mit den Aufsichtsbehörden, um den gesetzlichen Auftrag zu erfüllen. Bereitstellung der erforderlichen Haushaltsmittel, Beschaffung von Co-Finanzierungen (Feuerschutzsteuer) Zusammenarbeit mit den gemeindlichen Gremien sowie mit dem Gemeindekommando und den einzelnen Ortswehren Voraussetzungen schaffen, damit die Feuerwehren der Gemeinde Jemgum personell und sachlich gut ausgestattet sind Versicherungsrechtliche Absicherung der ehrenamtliche Kräfte Vorhandenes Personal ausbilden, mit Uniformen und Ausrüstungsgegenstände ausstatten Bau und Unterhalt eines Feuerwehrhauses mit Unterrichts- und Sanitäräumen Beschaffung und Unterhaltung von Feuerlöschfahrzeugen, Schläuchen und Geräten Unterstützung der Freiwilligen Feuerwehr bei kulturellen Veranstaltungen (Dorfgemeinschaft) Ausarbeitung von Alarmplänen	
Ziele	
Unterhalt der personellen und technischen Ausstattungen für die Freiwilligen Feuerwehren und Jugendfeuerwehren der Gemeinde. Bereitstellung bzw. Sicherstellung der notwendigen finanziellen Ausstattung.	
Zielgruppen	
Dritte	
Fachausschuss: Feuerschutzausschuss	

Ergebnisrechnung



Gemeinde Jemgum

Teil-Rechnung 2018

Bereich 2 Teilhaushalt Bürgerservice, Bauleitplanung und Touristik
 Gruppe 22 Sicherheit u. Ordnung
 Produkt/Projekt 220 Feuerschutz

Finanzrechnung - Zahlungsnachweis

Ein- und Auszahlungsarten	Ergebnis des Vorjahres	Ansätze des HH-Jahres	Veränd. durch Nachtrag	Sonstige Ermächtigt.	Ermächtigt. des HH-Jahres	Ermächtigt. aus HH-Vorjahren	Ges.-Ermächtigt. im HH-Jahr	Ergebnis des HH-Jahres	Mehr(+) weniger (-)
	EUR	EUR	EUR	EUR	EUR	EUR	EUR	EUR	EUR
Einzahlungen aus laufender Verwaltungstätigkeit									
2 Zuwendungen und allgemeine Umlagen	9.618,59	9.000,00	0,00	0,00	9.000,00	0,00	9.000,00	11.457,69	2.457,69
6 Kostenerstattungen und Kostenumlagen	2.374,36	7.300,00	0,00	0,00	7.300,00	0,00	7.300,00	0,00	-7.300,00
10 = Summe der Einzahlungen aus laufender Verwaltungstätigkeit	11.992,95	16.300,00	0,00	0,00	16.300,00	0,00	16.300,00	11.457,69	-4.842,31
Auszahlungen aus laufender Verwaltungstätigkeit									
11 Auszahlungen für aktives Personal	24.255,09	30.400,00	0,00	0,00	30.400,00	0,00	30.400,00	29.108,21	-1.291,79
13 Auszahlungen für Sach- und Dienstleistungen und für geringwertige Vermögensgegenstände	124.925,89	172.900,00	0,00	0,00	172.900,00	0,00	172.900,00	120.188,82	-52.711,18
15 Transferauszahlungen	1.850,00	1.900,00	0,00	0,00	1.900,00	0,00	1.900,00	1.950,70	50,70
16 sonstige haushaltswirksame Auszahlungen	19.501,55	28.200,00	0,00	0,00	28.200,00	0,00	28.200,00	29.578,09	1.378,09
17 = Summe der Auszahlungen aus laufender Verwaltungstätigkeit	170.532,53	233.400,00	0,00	0,00	233.400,00	0,00	233.400,00	180.825,82	-52.574,18
18 Saldo aus laufender Verwaltungstätigkeit (Summe lfd. Einzahlungen abzgl. Summe lfd. Auszahlungen)	-158.539,58	-217.100,00	0,00	0,00	-217.100,00	0,00	-217.100,00	-169.368,13	47.731,87
Einzahlungen aus Investitionstätigkeit									
24 = Summe der Einzahlungen aus Investitionstätigkeit	0,00	0,00	0,00	0,00	0,00	0,00	0,00	0,00	0,00
Auszahlungen aus Investitionstätigkeit									
26 für Baumaßnahmen	47.417,41	0,00	0,00	-390.000,00	-390.000,00	949.703,50	559.703,50	560.359,99	656,49
27 für den Erwerb von beweglichem Sachvermögen	2.600,63	52.500,00	0,00	0,00	52.500,00	0,00	52.500,00	45.700,00	-6.800,00
31 = Summe der Auszahlungen aus Investitionstätigkeit	50.018,04	52.500,00	0,00	-390.000,00	-337.500,00	949.703,50	612.203,50	606.059,99	-6.143,51
32 Saldo aus Investitionstätigkeit (Summe Einzahl. abzgl. Summe Auszahl. aus Investitionstätigkeit)	-50.018,04	-52.500,00	0,00	390.000,00	337.500,00	-949.703,50	-612.203,50	-606.059,99	6.143,51
33 Finanzmittelüberschuss/-fehlbetrag (Summen Zeilen 18 und 32)	-208.557,62	-269.600,00	0,00	390.000,00	120.400,00	-949.703,50	-829.303,50	-775.428,12	53.875,38
Ein-, Auszahlungen aus Finanzierungstätigkeit									
36 Saldo aus Finanzierungstätigkeit (Saldo aus Zeilen 34 und 35)	0,00	0,00	0,00	0,00	0,00	0,00	0,00	0,00	0,00
37 Finanzmittelveränderung (Salden aus Zeilen 33 und 36)	-208.557,62	-269.600,00	0,00	390.000,00	120.400,00	-949.703,50	-829.303,50	-775.428,12	53.875,38

Finanzrechnung - Nachweis einzelner Investitionsmaßnahmen



Gemeinde Jemgum

Teil-Rechnung 2018

Bereich 2 Teilhaushalt Bürgerservice, Bauleitplanung und Touristik
 Gruppe 22 Sicherheit u. Ordnung
 Produkt/Projekt 220 Feuerschutz
Leistung 220-01-126 Feuerwehr Critzum

Produktdefinition

Verantwortlich

Fachbereich 2, Rainer Smidt

Ergebnisrechnung

Ertrags- und Aufwandsarten	Ergebnis des Vorjahres EUR	Ansätze des HH-Jahres EUR	Veränd. durch Nachtrag EUR	Sonstige Ermächtigt. EUR	Ermächtigt. des HH-Jahres EUR	Ermächtigt. aus HH-Vorjahren EUR	Ges.-Ermächtigt. im HH-Jahr EUR	Ergebnis des HH-Jahres EUR	Mehr(+) weniger(-) EUR
Ordentliche Erträge									
3 Auflösungserträge aus Sonderposten	181,74	200,00	0,00	0,00	200,00	0,00	200,00	240,36	40,36
12 = Summe ordentliche Erträge	181,74	200,00	0,00	0,00	200,00	0,00	200,00	240,36	40,36
Ordentliche Aufwendungen									
15 Aufwendungen für Sach- und Dienstleistungen	8.522,50	14.500,00	0,00	0,00	14.500,00	0,00	14.500,00	7.971,06	-6.528,94
16 Abschreibungen	2.512,74	2.400,00	0,00	0,00	2.400,00	0,00	2.400,00	2.775,58	375,58
18 Transferaufwendungen	296,74	300,00	0,00	0,00	300,00	0,00	300,00	296,74	-3,26
19 sonstige ordentliche Aufwendungen	0,00	500,00	0,00	0,00	500,00	0,00	500,00	33,89	-466,11
20 = Summe ordentliche Aufwendungen	11.331,98	17.700,00	0,00	0,00	17.700,00	0,00	17.700,00	11.077,27	-6.622,73
21 ordentliches Ergebnis (ord. Erträge abzgl. ord. Aufw.), Jahresüberschuss(+)/Fehlbetrag (-)	-11.150,24	-17.500,00	0,00	0,00	-17.500,00	0,00	-17.500,00	-10.836,91	6.663,09
24 außerordentliches Ergebnis (außerordentl. Erträge abzgl. außerordentl. Aufwendungen)	0,00	0,00	0,00	0,00	0,00	0,00	0,00	0,00	0,00
25 Jahresergebnis (Saldo ordentl./außerordentl. Ergebnis), Überschuss (+)/Fehlbetrag (-) vor int. Leis.	-11.150,24	-17.500,00	0,00	0,00	-17.500,00	0,00	-17.500,00	-10.836,91	6.663,09
27 - Aufwendungen aus internen Leistungsbeziehungen Betriebliche Dienste	115,17	0,00	0,00	0,00	0,00	0,00	0,00	0,00	0,00
28 Saldo aus internen Leistungsbeziehungen	-115,17	0,00	0,00	0,00	0,00	0,00	0,00	0,00	0,00
29 Ergebnis unter Berücksichtigung der internen Leistungsbeziehungen	-11.265,41	-17.500,00	0,00	0,00	-17.500,00	0,00	-17.500,00	-10.836,91	6.663,09

* Bisher nicht bewilligte über- / außerplanmäßigen Aufwendungen.

Finanzrechnung - Zahlungsnachweis



Gemeinde Jemgum

Teil-Rechnung 2018

Bereich 2 Teilhaushalt Bürgerservice, Bauleitplanung und Touristik
 Gruppe 22 Sicherheit u. Ordnung
 Produkt/Projekt 220 Feuerschutz
 Leistung 220-01-126 **Feuerwehr Critzum**

Finanzrechnung - Zahlungsnachweis

Ein- und Auszahlungsarten	Ergebnis des Vorjahres EUR	Ansätze des HH-Jahres EUR	Veränd. durch Nachtrag EUR	Sonstige Ermächtigt. EUR	Ermächtigt. des HH-Jahres EUR	Ermächtigt. aus HH-Vorjahren EUR	Ges.- Ermächtigt. im HH-Jahr EUR	Ergebnis des HH-Jahres EUR	Mehr(+) weniger (-) EUR
Einzahlungen aus laufender Verwaltungstätigkeit									
10 = Summe der Einzahlungen aus laufender Verwaltungstätigkeit	0,00	0,00	0,00	0,00	0,00	0,00	0,00	0,00	0,00
Auszahlungen aus laufender Verwaltungstätigkeit									
13 Auszahlungen für Sach- und Dienstleistungen und für geringwertige Vermögensgegenstände	8.043,79	14.500,00	0,00	0,00	14.500,00	0,00	14.500,00	7.867,02	-6.632,98
15 Transferauszahlungen	296,74	300,00	0,00	0,00	300,00	0,00	300,00	296,74	-3,26
16 sonstige haushaltswirksame Auszahlungen	0,00	500,00	0,00	0,00	500,00	0,00	500,00	33,89	-466,11
17 = Summe der Auszahlungen aus laufender Verwaltungstätigkeit	8.340,53	15.300,00	0,00	0,00	15.300,00	0,00	15.300,00	8.197,65	-7.102,35
18 Saldo aus laufender Verwaltungstätigkeit (Summe lfd. Einzahlungen abzgl. Summe lfd. Auszahlungen)	-8.340,53	-15.300,00	0,00	0,00	-15.300,00	0,00	-15.300,00	-8.197,65	7.102,35
Einzahlungen aus Investitionstätigkeit									
24 = Summe der Einzahlungen aus Investitionstätigkeit	0,00	0,00	0,00	0,00	0,00	0,00	0,00	0,00	0,00
Auszahlungen aus Investitionstätigkeit									
31 = Summe der Auszahlungen aus Investitionstätigkeit	0,00	0,00	0,00	0,00	0,00	0,00	0,00	0,00	0,00
32 Saldo aus Investitionstätigkeit (Summe Einzahl. abzgl. Summe Auszahl. aus Investitionstätigkeit)	0,00	0,00	0,00	0,00	0,00	0,00	0,00	0,00	0,00
33 Finanzmittelüberschuss/-fehlbetrag (Summen Zeilen 18 und 32)	-8.340,53	-15.300,00	0,00	0,00	-15.300,00	0,00	-15.300,00	-8.197,65	7.102,35
Ein-, Auszahlungen aus Finanzierungstätigkeit									
36 Saldo aus Finanzierungstätigkeit (Saldo aus Zeilen 34 und 35)	0,00	0,00	0,00	0,00	0,00	0,00	0,00	0,00	0,00
37 Finanzmittelveränderung (Salden aus Zeilen 33 und 36)	-8.340,53	-15.300,00	0,00	0,00	-15.300,00	0,00	-15.300,00	-8.197,65	7.102,35

Finanzrechnung - Nachweis einzelner Investitionsmaßnahmen





Gemeinde Jemgum

Teil-Rechnung 2018

Bereich	2	Teilhaushalt Bürgerservice, Bauleitplanung und Touristik
Gruppe	22	Sicherheit u. Ordnung
Produkt/Projekt	220	Feuerschutz
Leistung	220-02-126	Feuerwehr Ditzum

Produktdefinition

Verantwortlich


Fachbereich 2, Rainer Smidt

Ergebnisrechnung

Ertrags- und Aufwandsarten	Ergebnis des Vorjahres EUR	Ansätze des HH-Jahres EUR	Veränd. durch Nachtrag EUR	Sonstige Ermächtig. EUR	Ermächtig. des HH-Jahres EUR	Ermächtig. aus HH-Vorjahren EUR	Ges.-Ermächtig. im HH-Jahr EUR	Ergebnis des HH-Jahres EUR	Mehr(+) weniger(-) EUR
Ordentliche Erträge	7.500,00	7.500,00	0,00	0,00	7.500,00	0,00	7.500,00	7.500,00	0,00
3 Auflösungserträge aus Sonderposten	7.500,00	7.500,00	0,00	0,00	7.500,00	0,00	7.500,00	7.500,00	0,00
12 = Summe ordentliche Erträge	7.500,00	7.500,00	0,00	0,00	7.500,00	0,00	7.500,00	7.500,00	0,00
Ordentliche Aufwendungen	60.275,72	75.600,00	0,00	0,00	75.600,00	0,00	75.600,00	56.160,29	-19.439,71
15 Aufwendungen für Sach- und Dienstleistungen	12.349,83	12.500,00	0,00	0,00	12.500,00	0,00	12.500,00	13.943,27	1.443,27
16 Abschreibungen	628,26	500,00	0,00	0,00	500,00	0,00	500,00	628,61	128,61
18 Transferaufwendungen	246,92	400,00	0,00	0,00	400,00	0,00	400,00	923,07	523,07
19 sonstige ordentliche Aufwendungen	73.500,73	89.000,00	0,00	0,00	89.000,00	0,00	89.000,00	71.655,24	-17.344,76
20 = Summe ordentliche Aufwendungen	-66.000,73	-81.500,00	0,00	0,00	-81.500,00	0,00	-81.500,00	-64.155,24	17.344,76
21 ordentliches Ergebnis (ord. Erträge abzgl. ord. Aufw.) Jahresüberschuss(+)/Fehlbetrag (-)	0,00	0,00	0,00	0,00	0,00	0,00	0,00	0,00	0,00
24 außerordentliches Ergebnis (außerordentl. Erträge abzgl. außerordentl. Aufwendungen)	-66.000,73	-81.500,00	0,00	0,00	-81.500,00	0,00	-81.500,00	-64.155,24	17.344,76
25 Jahresergebnis (Saldo ordentl./außerordentl. Ergebnis), Überschuss (+)/Fehlbetrag (-) vor int. Leis.	146,74	0,00	0,00	0,00	0,00	0,00	0,00	0,00	0,00
27 - Aufwendungen aus internen Leistungsbeziehungen Betriebliche Dienste	-146,74	0,00	0,00	0,00	0,00	0,00	0,00	0,00	0,00
28 Saldo aus internen Leistungsbeziehungen	-66.147,47	-81.500,00	0,00	0,00	-81.500,00	0,00	-81.500,00	-64.155,24	17.344,76
29 Ergebnis unter Berücksichtigung der internen Leistungsbeziehungen									

* Bisher nicht bewilligte über- / außerplanmäßigen Aufwendungen.

Finanzrechnung - Zahlungsnachweis



Gemeinde Jemgum

Teil-Rechnung 2018

Bereich	2	Teilhaushalt Bürgerservice, Bauleitplanung und Touristik
Gruppe	22	Sicherheit u. Ordnung
Produkt/Projekt	220	Feuerschutz
Leistung	220-02-126	Feuerwehr Ditzum

Finanzrechnung - Zahlungsnachweis

Ein- und Auszahlungsarten	Ergebnis des Vorjahres EUR	Ansätze des HH-Jahres EUR	Veränd. durch Nachtrag EUR	Sonstige Ermächtigt. EUR	Ermächtigt. des HH-Jahres EUR	Ermächtigt. aus HH-Vorfahren EUR	Ges. Ermächtigt. im HH-Jahr EUR	Ergebnis des HH-Jahres EUR	Mehr(+) weniger (-) EUR
Einzahlungen aus laufender Verwaltungstätigkeit									
10 = Summe der Einzahlungen aus laufender Verwaltungstätigkeit	0,00	0,00	0,00	0,00	0,00	0,00	0,00	0,00	0,00
Auszahlungen aus laufender Verwaltungstätigkeit									
13 Auszahlungen für Sach- und Dienstleistungen und für geringwertige Vermögensgegenstände	60.668,76	75.600,00	0,00	0,00	75.600,00	0,00	75.600,00	55.309,42	-20.290,58
15 Transferauszahlungen	628,26	500,00	0,00	0,00	500,00	0,00	500,00	628,61	128,61
16 sonstige haushaltswirksame Auszahlungen	246,92	400,00	0,00	0,00	400,00	0,00	400,00	923,07	523,07
17 = Summe der Auszahlungen aus laufender Verwaltungstätigkeit	61.543,94	76.500,00	0,00	0,00	76.500,00	0,00	76.500,00	56.861,10	-19.638,90
18 Saldo aus laufender Verwaltungstätigkeit (Summe lfd. Einzahlungen abzgl. Summe lfd. Auszahlungen)	-61.543,94	-76.500,00	0,00	0,00	-76.500,00	0,00	-76.500,00	-56.861,10	19.638,90
Einzahlungen aus Investitionstätigkeit									
24 = Summe der Einzahlungen aus Investitionstätigkeit	0,00	0,00	0,00	0,00	0,00	0,00	0,00	0,00	0,00
Auszahlungen aus Investitionstätigkeit									
26 für Baumaßnahmen	47.417,41	0,00	0,00	-390.000,00	-390.000,00	949.703,50	559.703,50	560.359,99	656,49
27 für den Erwerb von beweglichem Sachvermögen	2.600,63	25.000,00	0,00	0,00	25.000,00	0,00	25.000,00	21.950,00	-3.050,00
31 = Summe der Auszahlungen aus Investitionstätigkeit	50.018,04	25.000,00	0,00	-390.000,00	-365.000,00	949.703,50	584.703,50	582.309,99	-2.393,51
32 Saldo aus Investitionstätigkeit (Summe Einzahl. abzgl. Summe Auszahl. aus Investitionstätigkeit)	-50.018,04	-25.000,00	0,00	390.000,00	365.000,00	-949.703,50	-584.703,50	-582.309,99	2.393,51
33 Finanzmittelüberschuss/-fehlbetrag (Summen Zeilen 18 und 32)	-111.561,98	-101.500,00	0,00	390.000,00	288.500,00	-949.703,50	-661.203,50	-639.171,09	22.032,41
Ein-, Auszahlungen aus Finanzierungstätigkeit									
36 Saldo aus Finanzierungstätigkeit (Saldo aus Zeilen 34 und 35)	0,00	0,00	0,00	0,00	0,00	0,00	0,00	0,00	0,00
37 Finanzmittelveränderung (Salden aus Zeilen 33 und 36)	-111.561,98	-101.500,00	0,00	390.000,00	288.500,00	-949.703,50	-661.203,50	-639.171,09	22.032,41

Finanzrechnung - Nachweis einzelner Investitionsmaßnahmen





Gemeinde Jemgum

Teil-Rechnung 2018

Bereich 2 Teilhaushalt Bürgerservice, Bauleitplanung und Touristik
 Gruppe 22 Sicherheit u. Ordnung
 Produkt/Projekt 220 Feuerschutz
Leistung 220-04-126 Feuerwehr Holtgaste

Produktdefinition

Verantwortlich

Fachbereich 2, Rainer Smidt

Ergebnisrechnung

Ertrags- und Aufwandsarten	Ergebnis des Vorjahres EUR	Ansätze des HH-Jahres EUR	Veränd. durch Nachtrag EUR	Sonstige Ermächtig. EUR	Ermächtig. des HH-Jahres EUR	Ermächtig. aus HH-Vorfahren EUR	Ges.-Ermächtig. im HH-Jahr EUR	Ergebnis des HH-Jahres EUR	Mehr(+) weniger(-) EUR
Ordentliche Erträge	7.342,08	7.300,00	0,00	0,00	7.300,00	0,00	7.300,00	7.342,08	42,08
3 Auflösungserträge aus Sonderposten	7.342,08	7.300,00	0,00	0,00	7.300,00	0,00	7.300,00	7.342,08	42,08
12 = Summe ordentliche Erträge	7.342,08	7.300,00	0,00	0,00	7.300,00	0,00	7.300,00	7.342,08	42,08
Ordentliche Aufwendungen	9.350,91	15.400,00	0,00	0,00	15.400,00	0,00	15.400,00	7.623,51	-7.776,49
15 Aufwendungen für Sach- und Dienstleistungen	9.088,65	8.700,00	0,00	0,00	8.700,00	0,00	8.700,00	8.683,47	-16,53
16 Abschreibungen	296,74	300,00	0,00	0,00	300,00	0,00	300,00	296,74	-3,26
18 Transferaufwendungen	144,86	500,00	0,00	0,00	500,00	0,00	500,00	230,86	-269,14
19 sonstige ordentliche Aufwendungen	18.881,16	24.900,00	0,00	0,00	24.900,00	0,00	24.900,00	16.834,58	-8.065,42
20 = Summe ordentliche Aufwendungen	18.881,16	24.900,00	0,00	0,00	24.900,00	0,00	24.900,00	16.834,58	-8.065,42
21 ordentliches Ergebnis (ord. Erträge abzgl. ord. Aufw.) Jahresüberschuss(+)/-Fehlbetrag (-)	-11.539,08	-17.600,00	0,00	0,00	-17.600,00	0,00	-17.600,00	-9.492,50	8.107,50
24 außerordentliches Ergebnis (außerordentl. Erträge abzgl. außerordentl. Aufwendungen)	0,00	0,00	0,00	0,00	0,00	0,00	0,00	0,00	0,00
25 Jahresergebnis (Saldo ordentl./außerordentl. Ergebnis), Überschuss (+)/Fehlbetrag (-) vor int. Leds.	-11.539,08	-17.600,00	0,00	0,00	-17.600,00	0,00	-17.600,00	-9.492,50	8.107,50
27 - Aufwendungen aus internen Leistungsbeziehungen Betriebliche Dienste	861,41	0,00	0,00	0,00	0,00	0,00	0,00	0,00	0,00
28 Saldo aus internen Leistungsbeziehungen	-861,41	0,00	0,00	0,00	0,00	0,00	0,00	0,00	0,00
29 Ergebnis unter Berücksichtigung der internen Leistungsbeziehungen	-12.400,49	-17.600,00	0,00	0,00	-17.600,00	0,00	-17.600,00	-9.492,50	8.107,50

* Bisher nicht bewilligte über- / außerplanmäßigen Aufwendungen.

Finanzrechnung - Zahlungsnachweis



Gemeinde Jemgum

Teil-Rechnung 2018

Bereich 2 Teilhaushalt Bürgerservice, Bauleitplanung und Touristik
 Gruppe 22 Sicherheit u. Ordnung
 Produkt/Projekt 220 Feuerschutz
 Leistung 220-04-126 **Feuerwehr Holtgaste**

Finanzrechnung - Zahlungsnachweis

Ein- und Auszahlungsarten	Ergebnis des Vorjahres EUR	Ansätze des HH-Jahres EUR	Veränd. durch Nachtrag EUR	Sonstige Ermächtigt. EUR	Ermächtigt. des HH-Jahres EUR	Ermächtigt. aus HH-Vorjahren EUR	Ges. Ermächtigt. im HH-Jahr EUR	Ergebnis des HH-Jahres EUR	Mehr(+) weniger (-) EUR
Einzahlungen aus laufender Verwaltungstätigkeit									
10 = Summe der Einzahlungen aus laufender Verwaltungstätigkeit	0,00	0,00	0,00	0,00	0,00	0,00	0,00	0,00	0,00
Auszahlungen aus laufender Verwaltungstätigkeit									
13 Auszahlungen für Sach- und Dienstleistungen und für geringwertige Vermögensgegenstände	9.526,78	15.400,00	0,00	0,00	15.400,00	0,00	15.400,00	7.206,14	-8.193,86
15 Transferauszahlungen	296,74	300,00	0,00	0,00	300,00	0,00	300,00	296,74	-3,26
16 sonstige haushaltswirksame Auszahlungen	144,86	500,00	0,00	0,00	500,00	0,00	500,00	230,86	-269,14
17 = Summe der Auszahlungen aus laufender Verwaltungstätigkeit	9.968,38	16.200,00	0,00	0,00	16.200,00	0,00	16.200,00	7.733,74	-8.466,26
18 Saldo aus laufender Verwaltungstätigkeit (Summe lfd. Einzahlungen abzgl. Summe lfd. Auszahlungen)	-9.968,38	-16.200,00	0,00	0,00	-16.200,00	0,00	-16.200,00	-7.733,74	8.466,26
Einzahlungen aus Investitionstätigkeit									
24 = Summe der Einzahlungen aus Investitionstätigkeit	0,00	0,00	0,00	0,00	0,00	0,00	0,00	0,00	0,00
Auszahlungen aus Investitionstätigkeit									
31 = Summe der Auszahlungen aus Investitionstätigkeit	0,00	0,00	0,00	0,00	0,00	0,00	0,00	0,00	0,00
32 Saldo aus Investitionstätigkeit (Summe Einzahl. abzgl. Summe Auszahl. aus Investitionstätigkeit)	0,00	0,00	0,00	0,00	0,00	0,00	0,00	0,00	0,00
33 Finanzmittelüberschuss/-fehlbetrag (Summen Zeilen 18 und 32)	-9.968,38	-16.200,00	0,00	0,00	-16.200,00	0,00	-16.200,00	-7.733,74	8.466,26
Einr. Auszahlungen aus Finanzierungstätigkeit									
36 Saldo aus Finanzierungstätigkeit (Saldo aus Zeilen 34 und 35)	0,00	0,00	0,00	0,00	0,00	0,00	0,00	0,00	0,00
37 Finanzmittelveränderung (Salden aus Zeilen 33 und 36)	-9.968,38	-16.200,00	0,00	0,00	-16.200,00	0,00	-16.200,00	-7.733,74	8.466,26

Finanzrechnung - Nachweis einzelner Investitionsmaßnahmen





Teil-Rechnung 2018



Gemeinde Jemgum

Teil-Rechnung 2018

Bereich 2 Teilhaushalt Bürgerservice, Bauleitplanung und Touristik
 Gruppe 22 Sicherheit u. Ordnung
 Produkt/Projekt 220 Feuerschutz
Leistung 220-05-126 Feuerwehr Jemgum

Produktdefinition

Verantwortlich

Fachbereich 2, Rainer Smidt

Ergebnisrechnung

Ertrags- und Aufwandsarten	Ergebnis des Vorjahres EUR	Ansätze des HH-Jahres EUR	Veränd. durch Nachtrag EUR	Sonstige Ermächtig. EUR	Ermächtig. des HH-Jahres EUR	Ermächtig. aus HH-Vorjahren EUR	Ges.-Ermächtig. im HH-Jahr EUR	Ergebnis des HH-Jahres EUR	Mehr(+) weniger(-) EUR
Ordentliche Erträge									
3 Auflösungserträge aus Sonderposten	12.640,62	12.700,00	0,00	0,00	12.700,00	0,00	12.700,00	12.640,62	-59,38
12 = Summe ordentliche Erträge	12.640,62	12.700,00	0,00	0,00	12.700,00	0,00	12.700,00	12.640,62	-59,38
Ordentliche Aufwendungen									
15 Aufwendungen für Sach- und Dienstleistungen	42.872,12	51.500,00	0,00	0,00	51.500,00	0,00	51.500,00	45.085,36	-6.414,64
16 Abschreibungen	33.467,82	33.200,00	0,00	0,00	33.200,00	0,00	33.200,00	34.800,32	1.600,32
18 Transferaufwendungen	628,26	700,00	0,00	0,00	700,00	0,00	700,00	628,61	-71,39
19 sonstige ordentliche Aufwendungen	248,78	800,00	0,00	0,00	800,00	0,00	800,00	139,34	-660,66
20 = Summe ordentliche Aufwendungen	77.216,98	86.200,00	0,00	0,00	86.200,00	0,00	86.200,00	80.653,63	-5.546,37
21 ordentliches Ergebnis (ord. Erträge abzgl. ord. Aufw.) Jahresüberschuss(+)/Fehlbetrag (-)	-64.576,36	-73.500,00	0,00	0,00	-73.500,00	0,00	-73.500,00	-68.013,01	5.486,99
24 außerordentliches Ergebnis (außerordentl. Erträge abzgl. außerordentl. Aufwendungen)	0,00	0,00	0,00	0,00	0,00	0,00	0,00	0,00	0,00
25 Jahresergebnis (Saldo ordentl./außerordentl. Ergebnis), Überschuss (+)/Fehlbetrag (-) vor int. Leis.	-64.576,36	-73.500,00	0,00	0,00	-73.500,00	0,00	-73.500,00	-68.013,01	5.486,99
27 - Aufwendungen aus internen Leistungsbeziehungen Betriebliche Dienste	345,51	0,00	0,00	0,00	0,00	0,00	0,00	0,00	0,00
28 Saldo aus internen Leistungsbeziehungen	-345,51	0,00	0,00	0,00	0,00	0,00	0,00	0,00	0,00
29 Ergebnis unter Berücksichtigung der internen Leistungsbeziehungen	-64.921,87	-73.500,00	0,00	0,00	-73.500,00	0,00	-73.500,00	-68.013,01	5.486,99

* Bisher nicht bewilligte über- / außerplanmäßigen Aufwendungen.

Finanzrechnung - Zahlungsnachweis

Gemeinde Jemgum

Teil-Rechnung 2018

Bereich 2 Teilhaushalt Bürgerservice, Bauleitplanung und Touristik
 Gruppe 22 Sicherheit u. Ordnung
 Produkt/Projekt 220 Feuerschutz
 Leistung 220-05-126 **Feuerwehr Jemgum**

Finanzrechnung - Zahlungsnachweis

Ein- und Auszahlungsarten	Ergebnis des Vorjahres EUR	Ansätze des HH-Jahres EUR	Veränd. durch Nachtrag EUR	Sonstige Ermächtigt. EUR	Ermächtigt. HH-Jahres EUR	Ermächtigt. aus HH-Vorjahren EUR	Ges.-Ermächtigt. im HH-Jahr EUR	Ergebnis des HH-Jahres EUR	Mehr(+) weniger (-) EUR
Einzahlungen aus laufender Verwaltungstätigkeit									
10 = Summe der Einzahlungen aus laufender Verwaltungstätigkeit	0,00	0,00	0,00	0,00	0,00	0,00	0,00	0,00	0,00
Auszahlungen aus laufender Verwaltungstätigkeit									
13 Auszahlungen für Sach- und Dienstleistungen und für geringwertige Vermögensgegenstände	44.230,98	51.500,00	0,00	0,00	51.500,00	0,00	51.500,00	39.192,61	-12.307,39
15 Transferauszahlungen	628,26	700,00	0,00	0,00	700,00	0,00	700,00	628,61	-71,39
16 sonstige haushaltswirksame Auszahlungen	184,90	800,00	0,00	0,00	800,00	0,00	800,00	157,34	-642,66
17 = Summe der Auszahlungen aus laufender Verwaltungstätigkeit	45.044,14	53.000,00	0,00	0,00	53.000,00	0,00	53.000,00	39.978,56	-13.021,44
18 Saldo aus laufender Verwaltungstätigkeit (Summe lfd. Einzahlungen abzgl. Summe lfd. Auszahlungen)	-45.044,14	-53.000,00	0,00	0,00	-53.000,00	0,00	-53.000,00	-39.978,56	13.021,44
Einzahlungen aus Investitionstätigkeit									
24 = Summe der Einzahlungen aus Investitionstätigkeit	0,00	0,00	0,00	0,00	0,00	0,00	0,00	0,00	0,00
Auszahlungen aus Investitionstätigkeit									
27 für den Erwerb von beweglichem Sachvermögen	0,00	27.500,00	0,00	0,00	27.500,00	0,00	27.500,00	23.750,00	-3.750,00
31 = Summe der Auszahlungen aus Investitionstätigkeit	0,00	27.500,00	0,00	0,00	27.500,00	0,00	27.500,00	23.750,00	-3.750,00
32 Saldo aus Investitionstätigkeit (Summe Einzahl. abzgl. Summe Auszahl. aus Investitionstätigkeit)	0,00	-27.500,00	0,00	0,00	-27.500,00	0,00	-27.500,00	-23.750,00	3.750,00
33 Finanzmitteliüberschuss/-fehlbetrag (Summen Zeilen 18 und 32)	-45.044,14	-80.500,00	0,00	0,00	-80.500,00	0,00	-80.500,00	-63.728,56	16.771,44
Ein-, Auszahlungen aus Finanzierungstätigkeit									
36 Saldo aus Finanzierungstätigkeit (Saldo aus Zeilen 34 und 35)	0,00	0,00	0,00	0,00	0,00	0,00	0,00	0,00	0,00
37 Finanzmittelveränderung (Salden aus Zeilen 33 und 36)	-45.044,14	-80.500,00	0,00	0,00	-80.500,00	0,00	-80.500,00	-63.728,56	16.771,44

Finanzrechnung - Nachweis einzelner Investitionsmaßnahmen



Gemeinde Jemgum

Teil-Rechnung 2018

Bereich	2	Teilhaushalt Bürgerservice, Bauleitplanung und Touristik
Gruppe	22	Sicherheit u. Ordnung
Produkt/Projekt	220	Feuerschutz
Leistung	220-126	Feuerschutz allgemein

Produktdefinition

Verantwortlich

Fachbereich 2, Rainer Smidt

Ergebnisrechnung

Ertrags- und Aufwandsarten	Ergebnis des Vorjahres EUR	Ansätze des HH-Jahres EUR	Veränd. durch Nachtrag EUR	Sonstige Ermächtig. EUR	Ermächtig. des HH-Jahres EUR	Ermächtig. aus HH-Vorjahren EUR	Ges. Ermächtig. im HH-Jahr EUR	Ergebnis des HH-Jahres EUR	Mehr(+) weniger(-) EUR
Ordentliche Erträge									
2 Zuwendungen und allgemeine Umlagen	9.618,59	9.000,00	0,00	0,00	9.000,00	0,00	9.000,00	11.457,69	2.457,69
3 Auflösungserträge aus Sonderposten	6.304,36	6.300,00	0,00	0,00	6.300,00	0,00	6.300,00	6.236,33	-63,67
7 Kostenerstattungen und Kostenumlagen	2.374,36	7.300,00	0,00	0,00	7.300,00	0,00	7.300,00	0,00	-7.300,00
12 = Summe ordentliche Erträge	18.297,31	22.600,00	0,00	0,00	22.600,00	0,00	22.600,00	17.694,02	-4.905,98
Ordentliche Aufwendungen									
13 Aufwendungen für aktives Personal	24.246,46	30.400,00	0,00	0,00	30.400,00	0,00	30.400,00	29.082,00	-1.318,00
15 Aufwendungen für Sach- und Dienstleistungen	1.627,94	15.900,00	0,00	0,00	15.900,00	0,00	15.900,00	13.743,99	-2.156,01
16 Abschreibungen	7.179,30	2.400,00	0,00	0,00	2.400,00	0,00	2.400,00	2.464,51	64,51
18 Transferaufwendungen	0,00	100,00	0,00	0,00	100,00	0,00	100,00	100,00	0,00
19 sonstige ordentliche Aufwendungen	19.093,21	26.000,00	0,00	0,00	26.000,00	0,00	26.000,00	23.991,86	-2.008,14
20 = Summe ordentliche Aufwendungen	52.146,91	74.800,00	0,00	0,00	74.800,00	0,00	74.800,00	69.382,36	-5.417,64
21 ordentliches Ergebnis (ord. Erträge abzgl. ord. Aufw.) Jahresüberschuss(+)/Fehlbetrag (-)	-33.849,60	-52.200,00	0,00	0,00	-52.200,00	0,00	-52.200,00	-51.688,34	511,66
24 außerordentliches Ergebnis (außerordentl. Erträge abzgl. außerordentl. Aufwendungen)	0,00	0,00	0,00	0,00	0,00	0,00	0,00	0,00	0,00
25 Jahresergebnis (Saldo ordentl./außerordentl. Ergebnis), Überschuss (+)/Fehlbetrag (-) vor int. Leis.	-33.849,60	-52.200,00	0,00	0,00	-52.200,00	0,00	-52.200,00	-51.688,34	511,66
27 - Aufwendungen aus internen Leistungsbeziehungen Betriebliche Dienste	74,26	6.500,00	0,00	0,00	6.500,00	0,00	6.500,00	95,20	-6.404,80
28 Saldo aus internen Leistungsbeziehungen	-74,26	-6.500,00	0,00	0,00	-6.500,00	0,00	-6.500,00	-95,20	6.404,80
29 Ergebnis unter Berücksichtigung der internen Leistungsbeziehungen	-33.923,86	-58.700,00	0,00	0,00	-58.700,00	0,00	-58.700,00	-51.783,54	6.916,46

* Bisher nicht bewilligte über- / außerplanmäßigen Aufwendungen.

Gemeinde Jemgum

Teil-Rechnung 2018

Bereich 2 Teilhaushalt Bürgerservice, Bauleitplanung und Touristik
 Gruppe 22 Sicherheit u. Ordnung
 Produkt/Projekt 220 Feuerschutz
 Leistung 220-126 **Feuerschutz allgemein**

Finanzrechnung - Zahlungsnachweis

Ein- und Auszahlungsarten	Ergebnis des Vorjahres EUR	Ansätze des HH-Jahres EUR	Veränd. durch Nachtrag EUR	Sonstige Ermächtigt. EUR	Ermächtigt. des HH-Jahres EUR	Ermächtigt. aus HH-Vorjahren EUR	Ges.-Ermächtigt. im HH-Jahr EUR	Ergebnis des HH-Jahres EUR	Mehr(+) weniger (-) EUR
Einzahlungen aus laufender Verwaltungstätigkeit									
2 Zuwendungen und allgemeine Umlagen	9.618,59	9.000,00	0,00	0,00	9.000,00	0,00	9.000,00	11.457,69	2.457,69
6 Kostenerstattungen und Kostenumlagen	2.374,36	7.300,00	0,00	0,00	7.300,00	0,00	7.300,00	0,00	-7.300,00
10 = Summe der Einzahlungen aus laufender Verwaltungstätigkeit	11.992,95	16.300,00	0,00	0,00	16.300,00	0,00	16.300,00	11.457,69	-4.842,31
Auszahlungen aus laufender Verwaltungstätigkeit									
11 Auszahlungen für aktives Personal	24.255,09	30.400,00	0,00	0,00	30.400,00	0,00	30.400,00	29.108,21	-1.291,79
13 Auszahlungen für Sach- und Dienstleistungen und für geringwertige Vermögensgegenstände	2.455,58	15.900,00	0,00	0,00	15.900,00	0,00	15.900,00	10.613,63	-5.286,37
15 Transferauszahlungen	0,00	100,00	0,00	0,00	100,00	0,00	100,00	100,00	0,00
16 sonstige haushaltswirksame Auszahlungen	18.924,87	26.000,00	0,00	0,00	26.000,00	0,00	26.000,00	28.232,93	2.232,93
17 = Summe der Auszahlungen aus laufender Verwaltungstätigkeit	45.635,54	72.400,00	0,00	0,00	72.400,00	0,00	72.400,00	68.054,77	-4.345,23
18 Saldo aus laufender Verwaltungstätigkeit (Summe lfd. Einzahlungen abzgl. Summe lfd. Auszahlungen)	-33.642,59	-56.100,00	0,00	0,00	-56.100,00	0,00	-56.100,00	-56.597,08	-497,08
Einzahlungen aus Investitionstätigkeit									
24 = Summe der Einzahlungen aus Investitionstätigkeit	0,00	0,00	0,00	0,00	0,00	0,00	0,00	0,00	0,00
Auszahlungen aus Investitionstätigkeit									
31 = Summe der Auszahlungen aus Investitionstätigkeit	0,00	0,00	0,00	0,00	0,00	0,00	0,00	0,00	0,00
32 Saldo aus Investitionstätigkeit (Summe Einzahl. abzgl. Summe Auszahl. aus Investitionstätigkeit)	0,00	0,00	0,00	0,00	0,00	0,00	0,00	0,00	0,00
33 Finanzmittelüberschuss/-fehlbetrag (Summen Zeilen 18 und 32)	-33.642,59	-56.100,00	0,00	0,00	-56.100,00	0,00	-56.100,00	-56.597,08	-497,08
Ein-, Auszahlungen aus Finanzierungstätigkeit									
36 Saldo aus Finanzierungstätigkeit (Saldo aus Zeilen 34 und 35)	0,00	0,00	0,00	0,00	0,00	0,00	0,00	0,00	0,00
37 Finanzmittelveränderung (Salden aus Zeilen 33 und 36)	-33.642,59	-56.100,00	0,00	0,00	-56.100,00	0,00	-56.100,00	-56.597,08	-497,08

Finanzrechnung - Nachweis einzelner Investitionsmaßnahmen

Teil-Rechnung 2018

Teilhaushalt Bauen und Technik

Bereich 3


Produktdefinition

Verantwortlich

Fachbereich 2, Rainer Smidt

Ergebnisrechnung

Ertrags- und Aufwandsarten	Ergebnis des Vorjahres EUR	Ansätze des HH-Jahres EUR	Veränd. durch Nachtrag EUR	Sonstige Ermächtigt. EUR	Ermächtigt. des HH-Jahres EUR	Ermächtigt. aus HH-Vorjahren EUR	Ges. Ermächtigt. im HH-Jahr EUR	Ergebnis des HH-Jahres EUR	Mehr(+) weniger(-) EUR
Ordentliche Erträge									
2 Zuwendungen und allgemeine Umlagen	3.701,33	15.000,00	0,00	0,00	15.000,00	0,00	15.000,00	15.813,32	813,32
3 Auflösungserträge aus Sonderposten	640.081,78	640.100,00	0,00	0,00	640.100,00	0,00	640.100,00	640.789,81	689,81
5 öffentlich-rechtliche Entgelte	358.577,50	392.100,00	0,00	0,00	392.100,00	0,00	392.100,00	415.147,30	23.047,30
6 privatrechtliche Entgelte	1.200,36	0,00	0,00	0,00	0,00	0,00	0,00	2.729,16	2.729,16
7 Kostenerstattungen und Kostenumlagen	70.139,40	92.200,00	0,00	0,00	92.200,00	0,00	92.200,00	21.158,20	-71.041,80
11 sonstige ordentliche Erträge	4.546,78	0,00	0,00	0,00	0,00	0,00	0,00	2.488,29	2.488,29
12 = Summe ordentliche Erträge	1.078.247,15	1.139.400,00	0,00	0,00	1.139.400,00	0,00	1.139.400,00	1.098.126,08	-41.273,92
Ordentliche Aufwendungen									
13 Aufwendungen für aktives Personal	565.320,56	668.100,00	0,00	0,00	668.100,00	0,00	668.100,00	626.674,08	-41.425,92
15 Aufwendungen für Sach- und Dienstleistungen	430.061,39	526.200,00	0,00	-7.500,00	518.700,00	97.960,98	616.660,98	456.908,70	-159.752,28
16 Abschreibungen	766.862,07	764.300,00	0,00	0,00	764.300,00	0,00	764.300,00	773.449,15	9.149,15
18 Transferaufwendungen	0,00	0,00	0,00	0,00	0,00	0,00	0,00	9.401,00	9.401,00
19 sonstige ordentliche Aufwendungen	183.492,27	237.700,00	0,00	7.500,00	245.200,00	0,00	245.200,00	217.962,39	-27.237,61
20 = Summe ordentliche Aufwendungen	1.945.736,29	2.196.300,00	0,00	0,00	2.196.300,00	97.960,98	2.294.260,98	2.084.395,32	-209.865,66
21 ordentliches Ergebnis (ord. Erträge abzgl. ord. Aufw.) Jahresüberschuss(+)/-Fehlbetrag (-)	-867.489,14	-1.056.900,00	0,00	0,00	-1.056.900,00	-97.960,98	-1.154.860,98	-986.269,24	168.591,74
22 außerordentliche Erträge	158.065,00	0,00	0,00	0,00	0,00	0,00	0,00	7.150,00	7.150,00
24 außerordentliches Ergebnis (außerordentl. Erträge abzgl. außerordentl. Aufwendungen)	158.065,00	0,00	0,00	0,00	0,00	0,00	0,00	7.150,00	7.150,00
25 Jahresergebnis (Saldo ordentl./außerordentl. Ergebnis), Überschuss (+)/Fehlbetrag (-) vor int. Leis.	-709.424,14	-1.056.900,00	0,00	0,00	-1.056.900,00	-97.960,98	-1.154.860,98	-979.119,24	175.741,74
26 + Erträge aus internen Leistungsbeziehungen	25.313,75	32.500,00	0,00	0,00	32.500,00	0,00	32.500,00	16.790,41	-15.709,59
26 + Erträge aus internen Leistungsbeziehungen	6.074,86	0,00	0,00	0,00	0,00	0,00	0,00	0,00	0,00
27 - Aufwendungen aus internen Leistungsbeziehungen	1.705,11	3.600,00	0,00	0,00	3.600,00	0,00	3.600,00	1.663,72	-1.936,28
28 Saldo aus internen Leistungsbeziehungen	29.683,50	28.900,00	0,00	0,00	28.900,00	0,00	28.900,00	15.126,69	-13.773,31
29 Ergebnis unter Berücksichtigung der internen Leistungsbeziehungen	-679.740,64	-1.028.000,00	0,00	0,00	-1.028.000,00	-97.960,98	-1.125.960,98	-963.992,55	161.968,43



Teil-Rechnung 2018

Bereich 3 Teilhaushalt Bauen und Technik

Ergebnisrechnung

Ertrags- und Aufwandsarten	Ergebnis des Vorjahres	Ansätze des HH-Jahres	Veränd. durch Nachtrag	Sonstige Ermächtigt.	Ermächtigt. des HH-Jahres	Ermächtigt. aus HH-Vorjahren	Ges.-Ermächtigt. im HH-Jahr	Ergebnis des HH-Jahres	Mehr(+) weniger(-)
	EUR	EUR	EUR	EUR	EUR	EUR	EUR	EUR	EUR

* Bisher nicht bewilligte über- / außerplanmäßigen Aufwendungen.

Finanzrechnung - Zahlungsnachweis

Ein- und Auszahlungsarten	Ergebnis des Vorjahres	Ansätze des HH-Jahres	Veränd. durch Nachtrag	Sonstige Ermächtigt.	Ermächtigt. des HH-Jahres	Ermächtigt. aus HH-Vorjahren	Ges.-Ermächtigt. im HH-Jahr	Ergebnis des HH-Jahres	Mehr(+) weniger (-)
	EUR	EUR	EUR	EUR	EUR	EUR	EUR	EUR	EUR
Einzahlungen aus laufender Verwaltungstätigkeit									
2 Zuwendungen und allgemeine Umlagen	3.701,33	15.000,00	0,00	0,00	15.000,00	0,00	15.000,00	15.813,32	813,32
4 öffentlich-rechtliche Entgelte	366.390,83	392.100,00	0,00	0,00	392.100,00	0,00	392.100,00	418.032,91	25.932,91
5 privatrechtliche Leistungsentgelte	1.200,36	0,00	0,00	0,00	0,00	0,00	0,00	2.729,16	2.729,16
6 Kostenerstattungen und Kostenumlagen	74.631,25	92.200,00	0,00	0,00	92.200,00	0,00	92.200,00	21.158,20	-71.041,80
10 = Summe der Einzahlungen aus laufender Verwaltungstätigkeit	445.923,77	499.300,00	0,00	0,00	499.300,00	0,00	499.300,00	457.733,59	-41.566,41
Auszahlungen aus laufender Verwaltungstätigkeit									
11 Auszahlungen für aktives Personal	564.757,27	668.100,00	0,00	0,00	668.100,00	0,00	668.100,00	627.262,29	-40.837,71
13 Auszahlungen für Sach- und Dienstleistungen und für geringwertige Vermögensgegenstände	497.471,96	595.300,00	0,00	-16.655,03	578.644,97	97.960,98	676.605,95	496.681,89	-179.924,06
15 Transferauszahlungen	0,00	0,00	0,00	0,00	0,00	0,00	0,00	9.401,00	9.401,00
16 sonstige haushaltswirksame Auszahlungen	189.819,65	237.700,00	0,00	7.500,00	245.200,00	0,00	245.200,00	218.215,62	-26.984,38
17 = Summe der Auszahlungen aus laufender Verwaltungstätigkeit	1.252.048,88	1.501.100,00	0,00	-9.155,03	1.491.944,97	97.960,98	1.589.905,95	1.351.560,80	-238.345,15
18 Saldo aus laufender Verwaltungstätigkeit (Summe lfd. Einzahlungen abzgl. Summe lfd. Auszahlungen)	-806.125,11	-1.001.800,00	0,00	9.155,03	-992.644,97	-97.960,98	-1.090.605,95	-893.827,21	196.778,74
Einzahlungen aus Investitionstätigkeit									
19 aus Zuwendungen für Investitionstätigkeit	21.168,89	39.700,00	0,00	0,00	39.700,00	0,00	39.700,00	159.716,87	120.016,87
20 aus Beiträgen u.ä. Entgelten für Investitionstätigkeit	23.306,97	0,00	0,00	0,00	0,00	0,00	0,00	11.455,34	11.455,34
21 aus der Veräußerung von Sachvermögen	10.305,00	0,00	0,00	1.117,00	1.117,00	0,00	1.117,00	7.320,00	6.203,00
24 = Summe der Einzahlungen aus Investitionstätigkeit	54.780,86	39.700,00	0,00	1.117,00	40.817,00	0,00	40.817,00	178.492,21	137.675,21
Auszahlungen aus Investitionstätigkeit									
25 für den Erwerb von Grundstücken und Gebäuden	0,00	0,00	0,00	189,10	189,10	0,00	189,10	189,10	0,00
26 für Baumaßnahmen	352.723,69	200.000,00	0,00	438.012,11	638.012,11	44.939,24	682.951,35	118.315,20	-564.636,15
27 für den Erwerb von beweglichem Sachvermögen	15.386,48	64.500,00	0,00	10.272,03	74.772,03	60.000,00	134.772,03	73.195,28	-61.576,75





Teil-Rechnung 2018



Gemeinde Jemgum

Teil-Rechnung 2018


Bereich 3 Teilhaushalt Bauen und Technik
 Gruppe 31 Technik
Produkt/Projekt 310 Verkehrsflächen und -anlagen

Produktdefinition

Kurzbeschreibung	Neubau und Unterhaltung von gemeindeeigenen Straßen, Wirtschaftswegen und Radwegen. Unterhaltung der baulichen Anlagen.
Verantwortlich	
Fachbereich 2, Bernhard Rösens	
Auftragsgrundlagen	
NStzG, Ratbeschlüsse, Techn. Vorschriften	
Ziele	Sicherstellung und Gewährleistung der Verkehrssicherungspflicht und Herstellung eines positiven Gemeindebildes. Erhaltung der Bausubstanz.
Zielgruppen	Straßenbenutzer
Fachausschuss: Bau- und Wegausschuss	

Ergebnisrechnung

Ertrags- und Aufwandsarten	Ergebnis des Vorjahres EUR	Ansätze des HH-Jahres EUR	Veränd. durch Nachtrag EUR	Sonstige Ermächtigt. EUR	Ermächtigt. des HH-Jahres EUR	Ermächtigt. aus HH-Vorjahren EUR	Ges.-Ermächtigt. im HH-Jahr EUR	Ergebnis des HH-Jahres EUR	Mehr(+) weniger(-) EUR
Ordentliche Erträge									
3 Auflösungserträge aus Sonderposten	495.375,67	495.700,00	0,00	0,00	495.700,00	0,00	495.700,00	496.493,64	793,64
6 privatrechtliche Entgelte	483,30	0,00	0,00	0,00	0,00	0,00	0,00	382,85	382,85
7 Kostenerstattungen und Kostenumlagen	61.389,90	50.000,00	0,00	0,00	50.000,00	0,00	50.000,00	294,41	-49.705,59
11 sonstige ordentliche Erträge	4.546,78	0,00	0,00	0,00	0,00	0,00	0,00	0,00	0,00
12 = Summe ordentliche Erträge	561.795,65	545.700,00	0,00	0,00	545.700,00	0,00	545.700,00	497.170,90	-48.529,10
Ordentliche Aufwendungen									
13 Aufwendungen für aktives Personal	29.523,89	35.700,00	0,00	0,00	35.700,00	0,00	35.700,00	33.316,15	-2.383,85
15 Aufwendungen für Sach- und Dienstleistungen	32.874,52	72.100,00	0,00	24.444,43	96.544,43	0,00	96.544,43	88.524,81	-8.019,62
16 Abschreibungen	540.172,77	541.500,00	0,00	0,00	541.500,00	0,00	541.500,00	541.410,51	-89,49
19 sonstige ordentliche Aufwendungen	2.120,14	500,00	0,00	0,00	500,00	0,00	500,00	160,20	-339,80
20 = Summe ordentliche Aufwendungen	604.691,32	649.800,00	0,00	24.444,43	674.244,43	0,00	674.244,43	663.411,67	-10.832,76
21 ordentliches Ergebnis (ord. Erträge abzgl. ord. Aufw.) Jahresüberschuss(+)/-Fehlbetrag (-)	-42.895,67	-104.100,00	0,00	-24.444,43	-128.544,43	0,00	-128.544,43	-166.240,77	-37.696,34







Gemeinde Jemgum

Teil-Rechnung 2018

Bereich 3 Teilhaushalt Bauen und Technik
 Gruppe 31 Technik
 Produkt/Projekt 310 Verkehrsflächen und -anlagen
 Leistung 310-541 **Gemeindestraßen**

Produktdefinition

Verantwortlich

Fachbereich 2, Bernhard Röskens

Ergebnisrechnung

Ertrags- und Aufwandsarten	Ergebnis des Vorjahres EUR	Ansätze des HH-Jahres EUR	Veränd. durch Nachtrag EUR	Sonstige Ermächtig. EUR	Ermächtig. des HH-Jahres EUR	Ermächtig. aus HH-Vorjahren EUR	Ges.-Ermächtig. im HH-Jahr EUR	Ergebnis des HH-Jahres EUR	Mehr(+) weniger(-) EUR
Ordentliche Erträge									
3 Auflösungserträge aus Sonderposten	495.375,67	495.700,00	0,00	0,00	495.700,00	0,00	495.700,00	496.493,64	793,64
6 privatrechtliche Entgelte	483,30	0,00	0,00	0,00	0,00	0,00	0,00	382,85	382,85
7 Kostenerstattungen und Kostenumlagen	61.389,90	50.000,00	0,00	0,00	50.000,00	0,00	50.000,00	294,41	-49.705,59
11 sonstige ordentliche Erträge	4.546,78	0,00	0,00	0,00	0,00	0,00	0,00	0,00	0,00
12 = Summe ordentliche Erträge	561.795,65	545.700,00	0,00	0,00	545.700,00	0,00	545.700,00	497.170,90	-48.529,10
Ordentliche Aufwendungen									
13 Aufwendungen für aktives Personal	29.523,89	35.700,00	0,00	0,00	35.700,00	0,00	35.700,00	33.316,15	-2.383,85
15 Aufwendungen für Sach- und Dienstleistungen	32.874,52	72.100,00	0,00	24.444,43	96.544,43	0,00	96.544,43	88.524,81	-8.019,62
16 Abschreibungen	540.172,77	541.500,00	0,00	0,00	541.500,00	0,00	541.500,00	541.410,51	-89,49
19 sonstige ordentliche Aufwendungen	2.120,14	500,00	0,00	0,00	500,00	0,00	500,00	160,20	-339,80
20 = Summe ordentliche Aufwendungen	604.691,32	649.800,00	0,00	24.444,43	674.244,43	0,00	674.244,43	663.411,67	-10.832,76
21 ordentliches Ergebnis (ord. Erträge abzgl. ord. Aufw.) Jahresüberschuss(+)/Fehlbetrag (-)	-42.895,67	-104.100,00	0,00	-24.444,43	-128.544,43	0,00	-128.544,43	-166.240,77	-37.696,34
24 außerordentliches Ergebnis (außerordentl. Erträge abzgl. außerordentl. Aufwendungen)	0,00	0,00	0,00	0,00	0,00	0,00	0,00	0,00	0,00
25 Jahresergebnis (Saldo ordentl./außerordentl. Ergebnis), Überschuss (+)/Fehlbetrag (-) vor int. Leis.	-42.895,67	-104.100,00	0,00	-24.444,43	-128.544,43	0,00	-128.544,43	-166.240,77	-37.696,34
27 - Aufwendungen aus internen Leistungsbeziehungen Betriebliche Dienste	0,00	300,00	0,00	0,00	300,00	0,00	300,00	173,18	-126,82
28 Saldo aus internen Leistungsbeziehungen	0,00	-300,00	0,00	0,00	-300,00	0,00	-300,00	-173,18	126,82
29 Ergebnis unter Berücksichtigung der internen Leistungsbeziehungen	-42.895,67	-104.400,00	0,00	-24.444,43	-128.844,43	0,00	-128.844,43	-166.413,95	-37.569,52

* Bisher nicht bewilligte über- / außerplanmäßigen Aufwendungen.

Gemeinde Jemgum

Teil-Rechnung 2018

Bereich 3 Teilhaushalt Bauen und Technik
 Gruppe 31 Technik
 Produkt/Projekt 310 Verkehrsflächen und -anlagen
 Leistung 310-541 **Gemeindestraßen**

Finanzrechnung - Zahlungsnachweis

Ein- und Auszahlungsarten	Ergebnis des Vorjahres EUR	Ansätze des HH-Jahres EUR	Veränd. durch Nachtrag EUR	Sonstige Ermächtigt. EUR	Ermächtigt. des HH-Jahres EUR	Ermächtigt. aus HH-Vorfahren EUR	Ges.-Ermächtigt. im HH-Jahr EUR	Ergebnis des HH-Jahres EUR	Mehr(+) weniger (-) EUR
Einzahlungen aus laufender Verwaltungstätigkeit									
5 privatrechtliche Leistungsentgelte	483,30	0,00	0,00	0,00	0,00	0,00	0,00	382,85	382,85
6 Kostenerstattungen und Kostenumlagen	65.881,75	50.000,00	0,00	0,00	50.000,00	0,00	50.000,00	294,41	-49.705,59
10 = Summe der Einzahlungen aus laufender Verwaltungstätigkeit	66.365,05	50.000,00	0,00	0,00	50.000,00	0,00	50.000,00	677,26	-49.322,74
Auszahlungen aus laufender Verwaltungstätigkeit									
11 Auszahlungen für aktives Personal	29.479,72	35.700,00	0,00	0,00	35.700,00	0,00	35.700,00	33.347,65	-2.352,35
13 Auszahlungen für Sach- und Dienstleistungen und für geringwertige Vermögensgegenstände	98.772,51	74.400,00	0,00	0,00	74.400,00	0,00	74.400,00	91.035,41	16.635,41
16 sonstige haushaltswirksame Auszahlungen	2.120,14	500,00	0,00	0,00	500,00	0,00	500,00	160,20	-339,80
17 = Summe der Auszahlungen aus laufender Verwaltungstätigkeit	130.372,37	110.600,00	0,00	0,00	110.600,00	0,00	110.600,00	124.543,26	13.943,26
18 Saldo aus laufender Verwaltungstätigkeit (Summe lfd. Einzahlungen abzgl. Summe lfd. Auszahlungen)	-64.007,32	-60.600,00	0,00	0,00	-60.600,00	0,00	-60.600,00	-123.866,00	-63.266,00
Einzahlungen aus Investitionstätigkeit									
19 aus Zuwendungen für Investitionstätigkeit	21.168,89	39.700,00	0,00	0,00	39.700,00	0,00	39.700,00	0,00	-39.700,00
20 aus Beiträgen u.ä. Entgelten für Investitionstätigkeit	16.521,61	0,00	0,00	0,00	0,00	0,00	0,00	8.015,61	8.015,61
24 = Summe der Einzahlungen aus Investitionstätigkeit	37.690,50	39.700,00	0,00	0,00	39.700,00	0,00	39.700,00	8.015,61	-31.684,39
Auszahlungen aus Investitionstätigkeit									
26 für Baumaßnahmen	162.262,39	0,00	0,00	48.012,11	48.012,11	44.576,66	92.588,77	18.539,48	-74.049,29
27 für den Erwerb von beweglichem Sachvermögen	0,00	1.500,00	0,00	0,00	1.500,00	0,00	1.500,00	0,00	-1.500,00
31 = Summe der Auszahlungen aus Investitionstätigkeit	162.262,39	1.500,00	0,00	48.012,11	49.512,11	44.576,66	94.088,77	18.539,48	-75.549,29
32 Saldo aus Investitionstätigkeit (Summe Einzahl. abzgl. Summe Auszahl. aus Investitionstätigkeit)	-124.571,89	38.200,00	0,00	-48.012,11	-9.812,11	-44.576,66	-54.388,77	-10.523,87	43.864,90
33 Finanzmittelüberschuss/-fehlbetrag (Summen Zeilen 18 und 32)	-188.579,21	-22.400,00	0,00	-48.012,11	-70.412,11	-44.576,66	-114.988,77	-134.389,87	-19.401,10
Einr., Auszahlungen aus Finanzierungstätigkeit									
36 Saldo aus Finanzierungstätigkeit (Saldo aus Zeilen 34 und 35)	0,00	0,00	0,00	0,00	0,00	0,00	0,00	0,00	0,00
37 Finanzmittelveränderung (Salden aus Zeilen 33 und 36)	-188.579,21	-22.400,00	0,00	-48.012,11	-70.412,11	-44.576,66	-114.988,77	-134.389,87	-19.401,10







Gemeinde Jemgum

Teil-Rechnung 2018

Bereich 3 Teilhaushalt Bauen und Technik
 Gruppe 31 Technik
 Produkt/Projekt 310 Verkehrsflächen und -anlagen
 Leistung 310-546 öffentliche Parkplätze

Finanzrechnung - Zahlungsnachweis

Ein- und Auszahlungsarten	Ergebnis des Vorjahres EUR	Ansätze des HH-Jahres EUR	Veränd. durch Nachtrag EUR	Sonstige Ermächtigt. EUR	Ermächtigt. HH-Jahres EUR	Ermächtigt. aus HH-Vorjahren EUR	Ges.-Ermächtigt. im HH-Jahr EUR	Ergebnis des HH-Jahres EUR	Mehr(+) weniger (-) EUR
Auszahlungen aus laufender Verwaltungstätigkeit									
17 = Summe der Auszahlungen aus laufender Verwaltungstätigkeit	0,00	0,00	0,00	0,00	0,00	0,00	0,00	0,00	0,00
18 Saldo aus laufender Verwaltungstätigkeit (Summe lfd. Einzahlungen abzgl. Summe lfd. Auszahlungen)	0,00	0,00	0,00	0,00	0,00	0,00	0,00	0,00	0,00
Einzahlungen aus Investitionstätigkeit									
19 aus Zuwendungen für Investitionstätigkeit	0,00	0,00	0,00	0,00	0,00	0,00	0,00	159.716,87	159.716,87
24 = Summe der Einzahlungen aus Investitionstätigkeit	0,00	0,00	0,00	0,00	0,00	0,00	0,00	159.716,87	159.716,87
Auszahlungen aus Investitionstätigkeit									
26 für Baumaßnahmen	0,00	0,00	0,00	390.000,00	390.000,00	0,00	390.000,00	50,00	-389.950,00
31 = Summe der Auszahlungen aus Investitionstätigkeit	0,00	0,00	0,00	390.000,00	390.000,00	0,00	390.000,00	50,00	-389.950,00
32 Saldo aus Investitionstätigkeit (Summe Einzahl. abzgl. Summe Auszahl. aus Investitionstätigkeit)	0,00	0,00	0,00	-390.000,00	-390.000,00	0,00	-390.000,00	159.666,87	549.666,87
33 Finanzmittelüberschuss/-fehlbetrag (Summen Zeilen 18 und 32)	0,00	0,00	0,00	-390.000,00	-390.000,00	0,00	-390.000,00	159.666,87	549.666,87
Ein-, Auszahlungen aus Finanzierungstätigkeit									
36 Saldo aus Finanzierungstätigkeit (Saldo aus Zeilen 34 und 35)	0,00	0,00	0,00	0,00	0,00	0,00	0,00	0,00	0,00
37 Finanzmittelveränderung (Salden aus Zeilen 33 und 36)	0,00	0,00	0,00	-390.000,00	-390.000,00	0,00	-390.000,00	159.666,87	549.666,87

Finanzrechnung - Nachweis einzelner Investitionsmaßnahmen

Investitionsmaßnahmen	Ergebnis des Vorjahres EUR	Ansätze des HH-Jahres EUR	Veränd. durch Nachtrag EUR	Sonstige Ermächtigt. EUR	Ermächtigt. HH-Jahres EUR	Ermächtigt. aus HH-Vorjahren EUR	Ges.-Ermächtigt. im HH-Jahr EUR	Ergebnis des HH-Jahres EUR	Mehr(+) weniger(-) EUR
Einzelndarstellung von Investitionsmaßnahmen									
310-01-546 Bau Multifunktionsplatz Ditzum	0,00	0,00	0,00	-390.000,00	-390.000,00	0,00	-390.000,00	159.666,87	549.666,87





Gemeinde Jemgum

Teil-Rechnung 2018

Bereich 3 Teilhaushalt Bauen und Technik
 Gruppe 31 Technik
Produkt/Projekt 311 Bauhof

Produktdefinition

Kurzbeschreibung	Leistungen des Baubetriebshofes, Hilfsdienste für die Produkte der Verwaltung, Unterhaltung der Grünanlagen, Durchführung des Winterdienstes
Verantwortlich	Fachbereich 2, Karl-Heinz Friedrichs
Auftragsgrundlagen	
Ratsbeschlüsse	
Erläuterungen	Zu diesem Produkt gehören folgende Leistungen: Beauftragung des gemeindlichen Bauhofes einschl. Arbeitsvorbereitung Materialbeschaffung Unterhaltung und Ersatzbeschaffung der Bauhofgeräte
Ziele	
	Kostendeckende Aufgabenerledigung.
Zielgruppen	Nutzer der Einrichtung

Ergebnisrechnung

Ertrags- und Aufwandsarten	Ergebnis des Vorjahres	Ansätze des HH-Jahres	Veränd. durch Nachtrag	Sonstige Ermächtigt.	Ermächtigt. des HH-Jahres	Ermächtigt. aus HH-Vorjahren	Ges. Ermächtigt. im HH-Jahr	Ergebnis des HH-Jahres	Mehr(+) weniger(-)
	EUR	EUR	EUR	EUR	EUR	EUR	EUR	EUR	EUR
Ordentliche Erträge									
6 privatrechtliche Entgelte	717,06	0,00	0,00	0,00	0,00	0,00	0,00	2.346,31	2.346,31
7 Kostenerstattungen und Kostenumlagen	0,00	0,00	0,00	0,00	0,00	0,00	0,00	1.125,19	1.125,19
12 = Summe ordentliche Erträge	717,06	0,00	0,00	0,00	0,00	0,00	0,00	3.471,50	3.471,50
Ordentliche Aufwendungen									
13 Aufwendungen für aktives Personal	188.953,56	220.500,00	0,00	0,00	220.500,00	0,00	220.500,00	205.269,29	-15.230,71
15 Aufwendungen für Sach- und Dienstleistungen	64.421,73	81.800,00	0,00	-1.000,00	80.800,00	0,00	80.800,00	71.875,15	-8.924,85
16 Abschreibungen	36.329,24	36.600,00	0,00	0,00	36.600,00	0,00	36.600,00	41.620,81	5.020,81
19 sonstige ordentliche Aufwendungen	13.555,12	600,00	0,00	0,00	600,00	0,00	600,00	655,05	55,05



Gemeinde Jemgum

Teil-Rechnung 2018

Teilhaushalt Bauen und Technik

Bereich 3

Gruppe 31 Technik

Produkt/Projekt 311 Bauhof

Ergebnisrechnung

Ertrags- und Aufwandsarten	Ergebnis des Vorjahres EUR	Ansätze des HH-Jahres EUR	Veränd. durch Nachtrag EUR	Sonstige Ermächtigt. EUR	Ermächtigt. des HH-Jahres EUR	Ermächtigt. aus HH-Vorjahren EUR	Ges.-Ermächtigt. im HH-Jahr EUR	Ergebnis des HH-Jahres EUR	Mehr(+) weniger(-) EUR
20 = Summe ordentliche Aufwendungen	303.259,65	339.500,00	0,00	-1.000,00	338.500,00	0,00	338.500,00	319.420,30	-19.079,70
21 ordentliches Ergebnis (ord. Erträge abzgl. ord. Aufw.), Jahresüberschuss(+)/Fehlbetrag (-)	-302.542,59	-339.500,00	0,00	1.000,00	-338.500,00	0,00	-338.500,00	-315.948,80	22.551,20
22 außerordentliche Erträge	0,00	0,00	0,00	0,00	0,00	0,00	0,00	6.640,00	6.640,00
24 außerordentliches Ergebnis (außerordentl. Erträge abzgl. außerordentl. Aufwendungen)	0,00	0,00	0,00	0,00	0,00	0,00	0,00	6.640,00	6.640,00
25 Jahresergebnis (Saldo ordentl./außerordentl. Ergebnis), Überschuss (+)/Fehlbetrag (-) vor int. Leis.	-302.542,59	-339.500,00	0,00	1.000,00	-338.500,00	0,00	-338.500,00	-309.308,80	29.191,20
26 + Erträge aus internen Leistungsbeziehungen Betriebliche Dienste	23.854,93	21.900,00	0,00	0,00	21.900,00	0,00	21.900,00	16.790,41	-5.109,59
26 + Erträge aus internen Leistungsbeziehungen Gebäudebetrieb	6.074,86	0,00	0,00	0,00	0,00	0,00	0,00	0,00	0,00
27 - Aufwendungen aus internen Leistungsbeziehungen Betriebliche Dienste	297,04	400,00	0,00	0,00	400,00	0,00	400,00	481,95	81,95
28 Saldo aus internen Leistungsbeziehungen	29.632,75	21.500,00	0,00	0,00	21.500,00	0,00	21.500,00	16.308,46	-5.191,54
29 Ergebnis unter Berücksichtigung der internen Leistungsbeziehungen	-272.909,84	-318.000,00	0,00	1.000,00	-317.000,00	0,00	-317.000,00	-293.000,34	23.999,66

* Bisher nicht bewilligte über- / außerplanmäßigen Aufwendungen.

Finanzrechnung - Zahlungsnachweis

Ein- und Auszahlungsarten	Ergebnis des Vorjahres EUR	Ansätze des HH-Jahres EUR	Veränd. durch Nachtrag EUR	Sonstige Ermächtigt. EUR	Ermächtigt. des HH-Jahres EUR	Ermächtigt. aus HH-Vorjahren EUR	Ges.-Ermächtigt. im HH-Jahr EUR	Ergebnis des HH-Jahres EUR	Mehr(+) weniger (-) EUR
Einzahlungen aus laufender Verwaltungstätigkeit									
5 privatrechtliche Leistungsentgelte	717,06	0,00	0,00	0,00	0,00	0,00	0,00	2.346,31	2.346,31
6 Kostenerstattungen und Kostenumlagen	0,00	0,00	0,00	0,00	0,00	0,00	0,00	1.125,19	1.125,19
10 = Summe der Einzahlungen aus laufender Verwaltungstätigkeit	717,06	0,00	0,00	0,00	0,00	0,00	0,00	3.471,50	3.471,50
Auszahlungen aus laufender Verwaltungstätigkeit									
11 Auszahlungen für aktives Personal	188.669,14	220.500,00	0,00	0,00	220.500,00	0,00	220.500,00	205.464,71	-15.035,29



Gemeinde Jemgum

Teil-Rechnung 2018

Bereich 3 Teilhaushalt Bauen und Technik
 Gruppe 31 Technik
 Produkt/Projekt 311 Bauhof
 Leistung 311-573 Bauhof

Produktdefinition

Verantwortlich

Fachbereich 2, Karl-Heinz Friedrichs

Ergebnisrechnung

Ertrags- und Aufwandsarten		Ergebnis des Vorjahres	Ansätze des HH-Jahres	Veränd. durch Nachtrag	Sonstige Ermächtigt.	Ermächtigt. des HH-Jahres	Ermächtigt. aus HH-Vorjahren	Ges.-Ermächtigt. im HH-Jahr	Ergebnis des HH-Jahres	Mehr(+) weniger(-)
		EUR	EUR	EUR	EUR	EUR	EUR	EUR	EUR	EUR
Ordentliche Erträge										
6	privatrechtliche Entgelte	717,06	0,00	0,00	0,00	0,00	0,00	0,00	2.346,31	2.346,31
7	Kostenerstattungen und Kostenumlagen	0,00	0,00	0,00	0,00	0,00	0,00	0,00	1.125,19	1.125,19
12	= Summe ordentliche Erträge	717,06	0,00	0,00	0,00	0,00	0,00	0,00	3.471,50	3.471,50
Ordentliche Aufwendungen										
13	Aufwendungen für aktives Personal	188.953,56	220.500,00	0,00	0,00	220.500,00	0,00	220.500,00	205.269,29	-15.230,71
15	Aufwendungen für Sach- und Dienstleistungen	64.421,73	81.800,00	0,00	-1.000,00	80.800,00	0,00	80.800,00	71.875,15	-8.924,85
16	Abschreibungen	36.329,24	36.600,00	0,00	0,00	36.600,00	0,00	36.600,00	41.620,81	5.020,81
19	sonstige ordentliche Aufwendungen	13.555,12	600,00	0,00	0,00	600,00	0,00	600,00	655,05	55,05
20	= Summe ordentliche Aufwendungen	303.259,65	339.500,00	0,00	-1.000,00	338.500,00	0,00	338.500,00	319.420,30	-19.079,70
21	ordentliches Ergebnis (ord. Erträge abzgl. ord. Aufw.) Jahresüberschuss(+)/Fehlbetrag (-)	-302.542,59	-339.500,00	0,00	1.000,00	-338.500,00	0,00	-338.500,00	-315.948,80	22.551,20
22	außerordentliche Erträge	0,00	0,00	0,00	0,00	0,00	0,00	0,00	6.640,00	6.640,00
24	außerordentliches Ergebnis (außerordentl. Erträge abzgl. außerordentl. Aufwendungen)	0,00	0,00	0,00	0,00	0,00	0,00	0,00	6.640,00	6.640,00
25	Jahresergebnis (Saldo ordentl./außerordentl. Ergebnis), Überschuss (+)/Fehlbetrag (-) vor int. Leis.	-302.542,59	-339.500,00	0,00	1.000,00	-338.500,00	0,00	-338.500,00	-309.308,80	29.191,20
26	+ Erträge aus internen Leistungsbeziehungen	23.854,93	21.900,00	0,00	0,00	21.900,00	0,00	21.900,00	16.790,41	-5.109,59
26	+ Erträge aus internen Leistungsbeziehungen	6.074,86	0,00	0,00	0,00	0,00	0,00	0,00	0,00	0,00
27	- Aufwendungen aus internen Leistungsbeziehungen	297,04	400,00	0,00	0,00	400,00	0,00	400,00	481,95	81,95
28	Saldo aus internen Leistungsbeziehungen	29.632,75	21.500,00	0,00	0,00	21.500,00	0,00	21.500,00	16.308,46	-5.191,54
29	Ergebnis unter Berücksichtigung der internen Leistungsbeziehungen	-272.909,84	-318.000,00	0,00	1.000,00	-317.000,00	0,00	-317.000,00	-293.000,34	23.999,66



Gemeinde Jemgum

Teil-Rechnung 2018

Bereich 3 Teilhaushalt Bauen und Technik
 Gruppe 31 Technik
 Produkt/Projekt 311 Bauhof
 Leistung 311-573 Bauhof

Ergebnisrechnung

Ertrags- und Aufwandsarten	Ergebnis des Vorjahres EUR	Ansätze des HH-Jahres EUR	Veränd. durch Nachtrag EUR	Sonstige Ermächtigt. EUR	Ermächtigt. des HH-Jahres EUR	Ermächtigt. aus HH-Vorjahren EUR	Ges.-Ermächtigt. im HH-Jahr EUR	Ergebnis des HH-Jahres EUR	Mehr(+) weniger(-) EUR

* Bisher nicht bewilligte über- / außerplanmäßigen Aufwendungen.

Finanzrechnung - Zahlungsnachweis

Ein- und Auszahlungsarten	Ergebnis des Vorjahres EUR	Ansätze des HH-Jahres EUR	Veränd. durch Nachtrag EUR	Sonstige Ermächtigt. EUR	Ermächtigt. des HH-Jahres EUR	Ermächtigt. aus HH-Vorjahren EUR	Ges.-Ermächtigt. im HH-Jahr EUR	Ergebnis des HH-Jahres EUR	Mehr(+) weniger(-) EUR
Einzahlungen aus laufender Verwaltungstätigkeit									
5 privatrechtliche Leistungsentgelte	717,06	0,00	0,00	0,00	0,00	0,00	0,00	2.346,31	2.346,31
6 Kostenerstattungen und Kostenumlagen	0,00	0,00	0,00	0,00	0,00	0,00	0,00	1.125,19	1.125,19
10 = Summe der Einzahlungen aus laufender Verwaltungstätigkeit	717,06	0,00	0,00	0,00	0,00	0,00	0,00	3.471,50	3.471,50
Auszahlungen aus laufender Verwaltungstätigkeit									
11 Auszahlungen für aktives Personal	188.669,14	220.500,00	0,00	0,00	220.500,00	0,00	220.500,00	205.464,71	-15.035,29
13 Auszahlungen für Sach- und Dienstleistungen und für geringwertige Vermögensgegenstände	59.085,25	81.800,00	0,00	-1.000,00	80.800,00	0,00	80.800,00	75.480,84	-5.319,16
16 sonstige haushaltswirksame Auszahlungen	13.473,18	600,00	0,00	0,00	600,00	0,00	600,00	752,94	152,94
17 = Summe der Auszahlungen aus laufender Verwaltungstätigkeit	261.227,57	302.900,00	0,00	-1.000,00	301.900,00	0,00	301.900,00	281.698,49	-20.201,51
18 Saldo aus laufender Verwaltungstätigkeit (Summe lfd. Einzahlungen abzgl. Summe lfd. Auszahlungen)	-260.510,51	-302.900,00	0,00	1.000,00	-301.900,00	0,00	-301.900,00	-278.226,99	23.673,01
Einzahlungen aus Investitionstätigkeit									
21 aus der Veräußerung von Sachvermögen	0,00	0,00	0,00	1.117,00	1.117,00	0,00	1.117,00	6.640,00	5.523,00
24 = Summe der Einzahlungen aus Investitionstätigkeit	0,00	0,00	0,00	1.117,00	1.117,00	0,00	1.117,00	6.640,00	5.523,00
Auszahlungen aus Investitionstätigkeit									
27 für den Erwerb von beweglichem Sachvermögen	5.450,20	63.000,00	0,00	1.117,00	64.117,00	60.000,00	124.117,00	64.040,25	-60.076,75
31 = Summe der Auszahlungen aus Investitionstätigkeit	5.450,20	63.000,00	0,00	1.117,00	64.117,00	60.000,00	124.117,00	64.040,25	-60.076,75

Gemeinde Jemgum

Teil-Rechnung 2018

Teilhaushalt Bauen und Technik

Bereich 3

Gruppe 31 Technik

Produkt/Projekt 313

Abwasserbeseitigung


Ergebnisrechnung

Ertrags- und Aufwandsarten	Ergebnis des Vorjahres EUR	Ansätze des HH-Jahres EUR	Veränd. durch Nachtrag EUR	Sonstige Ermächtigt. EUR	Ermächtigt. des HH-Jahres EUR	Ermächtigt. aus HH-Vorjahren EUR	Ges.-Ermächtigt. im HH-Jahr EUR	Ergebnis des HH-Jahres EUR	Mehr(+) weniger(-) EUR
Ordentliche Aufwendungen									
13 Aufwendungen für aktives Personal	65.980,09	78.600,00	0,00	0,00	78.600,00	0,00	78.600,00	73.543,86	-5.056,14
15 Aufwendungen für Sach- und Dienstleistungen	182.110,97	233.300,00	0,00	-17.275,41	216.024,59	82.505,83	298.530,42	227.330,38	-71.200,04
16 Abschreibungen	167.774,04	167.100,00	0,00	0,00	167.100,00	0,00	167.100,00	171.234,57	4.134,57
18 Transferaufwendungen	0,00	0,00	0,00	0,00	0,00	0,00	0,00	9.401,00	9.401,00
19 sonstige ordentliche Aufwendungen	143.583,20	155.000,00	0,00	0,00	155.000,00	0,00	155.000,00	142.392,86	-12.607,14
20 = Summe ordentliche Aufwendungen	559.448,30	634.000,00	0,00	-17.275,41	616.724,59	82.505,83	699.230,42	623.902,67	-75.327,75
21 ordentliches Ergebnis (ord. Erträge abzgl. ord. Aufw.) Jahresüberschuss(+)/Fehlbetrag (-)	-55.050,45	-102.000,00	0,00	17.275,41	-84.724,59	-82.505,83	-167.230,42	-66.468,65	100.761,77
24 außerordentliches Ergebnis (außerordentl. Erträge abzgl. außerordentl. Aufwendungen)	0,00	0,00	0,00	0,00	0,00	0,00	0,00	0,00	0,00
25 Jahresergebnis (Saldo ordentl./außerordentl. Ergebnis), Überschuss (+)/Fehlbetrag (-) vor int. Leis.	-55.050,45	-102.000,00	0,00	17.275,41	-84.724,59	-82.505,83	-167.230,42	-66.468,65	100.761,77
27 - Aufwendungen aus internen Leistungsbeziehungen Betriebliche Dienste	0,00	300,00	0,00	0,00	300,00	0,00	300,00	183,26	-116,74
28 Saldo aus internen Leistungsbeziehungen	0,00	-300,00	0,00	0,00	-300,00	0,00	-300,00	-183,26	116,74
29 Ergebnis unter Berücksichtigung der internen Leistungsbeziehungen	-55.050,45	-102.300,00	0,00	17.275,41	-85.024,59	-82.505,83	-167.530,42	-66.651,91	100.876,51

* Bisher nicht bewilligte über- / außerplanmäßigen Aufwendungen.

Finanzrechnung - Zahlungsnachweis

Ein- und Auszahlungsarten	Ergebnis des Vorjahres EUR	Ansätze des HH-Jahres EUR	Veränd. durch Nachtrag EUR	Sonstige Ermächtigt. EUR	Ermächtigt. des HH-Jahres EUR	Ermächtigt. aus HH-Vorjahren EUR	Ges.-Ermächtigt. im HH-Jahr EUR	Ergebnis des HH-Jahres EUR	Mehr(+) weniger(-) EUR
Einzahlungen aus laufender Verwaltungstätigkeit									
2 Zuwendungen und allgemeine Umlagen	15,36	0,00	0,00	0,00	0,00	0,00	0,00	7,68	7,68
4 öffentlich-rechtliche Entgelte	363.997,33	390.100,00	0,00	0,00	390.100,00	0,00	390.100,00	415.515,41	25.415,41
6 Kostenerstattungen und Kostenumlagen	6.474,87	100,00	0,00	0,00	100,00	0,00	100,00	525,00	425,00



Gemeinde Jemgum

Teil-Rechnung 2018

Bereich 3 Teilhaushalt Bauen und Technik

Gruppe 31 Technik

Produkt/Projekt 313 Abwasserbeseitigung

Finanzrechnung - Zahlungsnachweis

Ein- und Auszahlungsarten	Ergebnis des Vorjahres EUR	Ansätze des HH-Jahres EUR	Veränd. durch Nachtrag EUR	Sonstige Ermächtigt. EUR	Ermächtigt. des HH-Jahres EUR	Ermächtigt. aus HH-Vorjahren EUR	Ges.- Ermächtigt. im HH-Jahr EUR	Ergebnis des HH-Jahres EUR	Mehr(+) weniger (-) EUR
10 = Summe der Einzahlungen aus laufender Verwaltungstätigkeit	370.487,56	390.200,00	0,00	0,00	390.200,00	0,00	390.200,00	416.048,09	25.848,09
Auszahlungen aus laufender Verwaltungstätigkeit									
11 Auszahlungen für aktives Personal	65.880,79	78.600,00	0,00	0,00	78.600,00	0,00	78.600,00	73.613,57	-4.986,43
13 Auszahlungen für Sach- und Dienstleistungen und für geringwertige Vermögensgegenstände	190.332,40	262.100,00	0,00	-14.003,79	248.096,21	82.505,83	330.602,04	259.279,90	-71.322,14
15 Transferauszahlungen	0,00	0,00	0,00	0,00	0,00	0,00	0,00	9.401,00	9.401,00
16 sonstige haushaltswirksame Auszahlungen	149.816,12	155.000,00	0,00	0,00	155.000,00	0,00	155.000,00	142.705,61	-12.294,39
17 = Summe der Auszahlungen aus laufender Verwaltungstätigkeit	406.029,31	495.700,00	0,00	-14.003,79	481.696,21	82.505,83	564.202,04	485.000,08	-79.201,96
18 Saldo aus laufender Verwaltungstätigkeit (Summe lfd. Einzahlungen abzgl. Summe lfd. Auszahlungen)	-35.541,75	-105.500,00	0,00	14.003,79	-91.496,21	-82.505,83	-174.002,04	-68.951,99	105.050,05
Einzahlungen aus Investitionstätigkeit									
20 aus Beiträgen u.ä. Entgelten für Investitionstätigkeit	6.785,36	0,00	0,00	0,00	0,00	0,00	0,00	3.439,73	3.439,73
24 = Summe der Einzahlungen aus Investitionstätigkeit	6.785,36	0,00	0,00	0,00	0,00	0,00	0,00	3.439,73	3.439,73
Auszahlungen aus Investitionstätigkeit									
26 für Baumaßnahmen	190.461,30	200.000,00	0,00	0,00	200.000,00	362,58	200.362,58	99.725,72	-100.636,86
27 für den Erwerb von beweglichem Sachvermögen	9.936,28	0,00	0,00	9.155,03	9.155,03	0,00	9.155,03	9.155,03	0,00
31 = Summe der Auszahlungen aus Investitionstätigkeit	200.397,58	200.000,00	0,00	9.155,03	209.155,03	362,58	209.517,61	108.880,75	-100.636,86
32 Saldo aus Investitionstätigkeit (Summe Einzahl. abzgl. Summe Auszahl. aus Investitionstätigkeit)	-193.612,22	-200.000,00	0,00	-9.155,03	-209.155,03	-362,58	-209.517,61	-105.441,02	104.076,59
33 Finanzmittelüberschuss/-fehlbetrag (Summen Zeilen 18 und 32)	-229.153,97	-305.500,00	0,00	4.848,76	-300.651,24	-82.868,41	-383.519,65	-174.393,01	209.126,64
Ein-, Auszahlungen aus Finanzierungstätigkeit									
36 Saldo aus Finanzierungstätigkeit (Saldo aus Zeilen 34 und 35)	0,00	0,00	0,00	0,00	0,00	0,00	0,00	0,00	0,00
37 Finanzmittelveränderung (Salden aus Zeilen 33 und 36)	-229.153,97	-305.500,00	0,00	4.848,76	-300.651,24	-82.868,41	-383.519,65	-174.393,01	209.126,64

Finanzrechnung - Nachweis einzelner Investitionsmaßnahmen

Gemeinde Jemgum

Teil-Rechnung 2018

Bereich 3 Teilhaushalt Bauen und Technik
 Gruppe 31 Technik
 Produkt/Projekt 313 Abwasserbeseitigung
 Leistung 313-538 Abwasserbeseitigung

Produktdefinition

Verantwortlich

Fachbereich 2, Karl-Heinz Friedrichs

Ergebnisrechnung

	Ertrags- und Aufwandsarten	Ergebnis des Vorjahres EUR	Ansätze des HH-Jahres EUR	Veränd. durch Nachtrag EUR	Sonstige Ermächtigt. EUR	Ermächtigt. des HH-Jahres EUR	Ermächtigt. aus HH-Vorfahren EUR	Ges.-Ermächtigt. im HH-Jahr EUR	Ergebnis des HH-Jahres EUR	Mehr(+) weniger(-) EUR
	Ordentliche Erträge									
2	Zuwendungen und allgemeine Umlagen	15,36	0,00	0,00	0,00	0,00	0,00	0,00	7,68	7,68
3	Auflösungserträge aus Sonderposten	141.825,12	141.800,00	0,00	0,00	141.800,00	0,00	141.800,00	141.722,25	-77,75
5	öffentlich-rechtliche Entgelte	356.082,50	390.100,00	0,00	0,00	390.100,00	0,00	390.100,00	412.690,80	22.590,80
7	Kostenerstattungen und Kostenumlagen	6.474,87	100,00	0,00	0,00	100,00	0,00	100,00	525,00	425,00
11	sonstige ordentliche Erträge	0,00	0,00	0,00	0,00	0,00	0,00	0,00	2.488,29	2.488,29
12	= Summe ordentliche Erträge	504.397,85	532.000,00	0,00	0,00	532.000,00	0,00	532.000,00	557.434,02	25.434,02
	Ordentliche Aufwendungen									
13	Aufwendungen für aktives Personal	66.980,09	78.600,00	0,00	0,00	78.600,00	0,00	78.600,00	73.543,86	-5.056,14
15	Aufwendungen für Sach- und Dienstleistungen	182.110,97	233.300,00	0,00	-17.275,41	216.024,59	82.505,83	298.530,42	227.330,38	-71.200,04
16	Abschreibungen	167.774,04	167.100,00	0,00	0,00	167.100,00	0,00	167.100,00	171.234,57	4.134,57
18	Transferaufwendungen	0,00	0,00	0,00	0,00	0,00	0,00	0,00	9.401,00	9.401,00
19	sonstige ordentliche Aufwendungen	143.583,20	155.000,00	0,00	0,00	155.000,00	0,00	155.000,00	142.392,86	-12.607,14
20	= Summe ordentliche Aufwendungen	559.448,30	634.000,00	0,00	-17.275,41	616.724,59	82.505,83	699.230,42	623.902,67	-75.327,75
21	ordentliches Ergebnis (ord. Erträge abzgl. ord. Aufw.) Jahresüberschuss(+)/Fehlbetrag (-)	-55.050,45	-102.000,00	0,00	17.275,41	-84.724,59	-82.505,83	-167.230,42	-66.468,65	100.761,77
24	außerordentliches Ergebnis (außerordentl. Erträge abzgl. außerordentl. Aufwendungen)	0,00	0,00	0,00	0,00	0,00	0,00	0,00	0,00	0,00
25	Jahresergebnis (Saldo ordentl./außerordentl. Ergebnis), Überschuss (+)/Fehlbetrag (-) vor int. Leis.	-55.050,45	-102.000,00	0,00	17.275,41	-84.724,59	-82.505,83	-167.230,42	-66.468,65	100.761,77
27	Aufwendungen aus internen Leistungsbeziehungen Betriebliche Dienstleistungen	0,00	300,00	0,00	0,00	300,00	0,00	300,00	183,26	-116,74
28	Saldo aus internen Leistungsbeziehungen	0,00	-300,00	0,00	0,00	-300,00	0,00	-300,00	-183,26	116,74
29	Ergebnis unter Berücksichtigung der internen Leistungsbeziehungen	-55.050,45	-102.300,00	0,00	17.275,41	-85.024,59	-82.505,83	-167.530,42	-66.651,91	100.878,51

Gemeinde Jemgum

Teil-Rechnung 2018

Bereich 3 Teilhaushalt Bauen und Technik
 Gruppe 31 Technik
 Produkt/Projekt 313 Abwasserbeseitigung
 Leistung 313-538 **Abwasserbeseitigung**

Ergebnisrechnung

Ertrags- und Aufwandsarten	Ergebnis	Ansätze	Veränd.	Sonstige	Ermächtig.	Ermächtig.	Ges.-	Ergebnis	Mehr(+)
	des	des	durch	Ermächtig.	des	aus	Ermächtig.	des	weniger(-)
	Vorjahres	HH-Jahres	Nachtrag	Ermächtig.	HH-Jahres	HH-Vorjahren	im HH-Jahr	HH-Jahres	EUR
	EUR	EUR	EUR	EUR	EUR	EUR	EUR	EUR	EUR

* Bisher nicht bewilligte über- / außerplanmäßigen Aufwendungen.

Finanzrechnung - Zahlungsnachweis

Ein- und Auszahlungsarten	Ergebnis	Ansätze	Veränd.	Sonstige	Ermächtig.	Ermächtig.	Ges.-	Ergebnis	Mehr(+)
	des	des	durch	Ermächtig.	des	aus	Ermächtig.	des	weniger (-)
	Vorjahres	HH-Jahres	Nachtrag	Ermächtig.	HH-Jahres	HH-Vorjahren	im HH-Jahr	HH-Jahres	EUR
	EUR	EUR	EUR	EUR	EUR	EUR	EUR	EUR	EUR
Einzahlungen aus laufender Verwaltungstätigkeit									
2	15,36	0,00	0,00	0,00	0,00	0,00	0,00	7,68	7,68
4	363.997,33	390.100,00	0,00	0,00	390.100,00	0,00	390.100,00	415.515,41	25.415,41
6	6.474,87	100,00	0,00	0,00	100,00	0,00	100,00	525,00	425,00
10 = Summe der Einzahlungen aus laufender Verwaltungstätigkeit	370.487,56	390.200,00	0,00	0,00	390.200,00	0,00	390.200,00	416.048,09	25.848,09
Auszahlungen aus laufender Verwaltungstätigkeit									
11	65.880,79	78.600,00	0,00	0,00	78.600,00	0,00	78.600,00	73.613,57	-4.986,43
13	190.332,40	262.100,00	0,00	-14.003,79	248.096,21	82.505,83	330.602,04	259.279,90	-71.322,14
15	0,00	0,00	0,00	0,00	0,00	0,00	0,00	9.401,00	9.401,00
16	149.816,12	155.000,00	0,00	0,00	155.000,00	0,00	155.000,00	142.705,61	-12.294,39
17 = Summe der Auszahlungen aus laufender Verwaltungstätigkeit	406.029,31	495.700,00	0,00	-14.003,79	481.696,21	82.505,83	564.202,04	485.000,08	-79.201,96
18 Saldo aus laufender Verwaltungstätigkeit (Summe lfd. Einzahlungen abzgl. Summe lfd. Auszahlungen)	-35.541,75	-105.500,00	0,00	14.003,79	-91.496,21	-82.505,83	-174.002,04	-68.951,99	105.050,05
Einzahlungen aus Investitionstätigkeit									
20	6.785,36	0,00	0,00	0,00	0,00	0,00	0,00	3.439,73	3.439,73
24 = Summe der Einzahlungen aus Investitionstätigkeit	6.785,36	0,00	0,00	0,00	0,00	0,00	0,00	3.439,73	3.439,73
Auszahlungen aus Investitionstätigkeit									
26	190.461,30	200.000,00	0,00	0,00	200.000,00	362,58	200.362,58	99.725,72	-100.636,86

Teil-Rechnung 2018

Bereich 3 Teilhaushalt Bauen und Technik
 Gruppe 31 Technik
 Produkt/Projekt 313 Abwasserbeseitigung
 Leistung 313-538 **Abwasserbeseitigung**

Finanzrechnung - Zahlungsnachweis

Ein- und Auszahlungsarten	Ergebnis des Vorjahres EUR	Ansätze des HH-Jahres EUR	Veränd. durch Nachtrag EUR	Sonstige Ermächtigt. EUR	Ermächtigt. des HH-Jahres EUR	Ermächtigt. aus HH-Vorjahren EUR	Ges.-Ermächtigt. im HH-Jahr EUR	Ergebnis des HH-Jahres EUR	Mehr(+) weniger(-) EUR
27 für den Erwerb von beweglichem Sachvermögen	9.936,28	0,00	0,00	9.155,03	9.155,03	0,00	9.155,03	9.155,03	0,00
31 = Summe der Auszahlungen aus Investitionstätigkeit	200.397,58	200.000,00	0,00	9.155,03	209.155,03	362,58	209.517,61	108.880,75	-100.636,86
32 Saldo aus Investitionstätigkeit (Summe Einzahl. abzgl. Summe Auszahl. aus Investitionstätigkeit)	-193.612,22	-200.000,00	0,00	-9.155,03	-209.155,03	-362,58	-209.517,61	-105.441,02	104.076,59
33 Finanzmittelüberschuss/-fehlbetrag (Summen Zeilen 18 und 32)	-229.153,97	-305.500,00	0,00	4.848,76	-300.651,24	-82.868,41	-383.519,65	-174.393,01	209.126,64
Ein-, Auszahlungen aus Finanzierungstätigkeit									
36 Saldo aus Finanzierungstätigkeit (Saldo aus Zeilen 34 und 35)	0,00	0,00	0,00	0,00	0,00	0,00	0,00	0,00	0,00
37 Finanzmittelveränderung (Salden aus Zeilen 33 und 36)	-229.153,97	-305.500,00	0,00	4.848,76	-300.651,24	-82.868,41	-383.519,65	-174.393,01	209.126,64

Finanzrechnung - Nachweis einzelner Investitionsmaßnahmen

Investitionsmaßnahmen	Ergebnis des Vorjahres EUR	Ansätze des HH-Jahres EUR	Veränd. durch Nachtrag EUR	Sonstige Ermächtigt. EUR	Ermächtigt. des HH-Jahres EUR	Ermächtigt. aus HH-Vorjahren EUR	Ges.-Ermächtigt. im HH-Jahr EUR	Ergebnis des HH-Jahres EUR	Mehr(+) weniger(-) EUR
Einzeldarstellung von Investitionsmaßnahmen									
313-01-538 Baumaßnahme SWK Jemgum	-190.461,30	-200.000,00	0,00	0,00	-200.000,00	-362,58	-200.362,58	-99.725,72	100.636,86
- Auszahlungen für Baumaßnahmen	190.461,30	200.000,00	0,00	0,00	200.000,00	362,58	200.362,58	99.725,72	-100.636,86
313-02-538 Abwasserbeiträge Midlum	678,92	0,00	0,00	0,00	0,00	0,00	0,00	536,00	536,00
+ Einzahlungen aus Beiträgen u.ä. Entgelten für Investitionstätigkeit	678,92	0,00	0,00	0,00	0,00	0,00	0,00	536,00	536,00
Weitere Investitionsmaßnahmen									
Saldo	0,00	0,00	0,00	0,00	0,00	0,00	0,00	0,00	0,00
Summe der investiven Einzahlungen	0,00	0,00	0,00	0,00	0,00	0,00	0,00	0,00	0,00
Summe der investiven Auszahlungen	0,00	0,00	0,00	0,00	0,00	-0,00	0,00	0,00	0,00

Anhang zur Bilanz

Anhang

zur

Bilanz 2018

der

Gemeinde Jemgum



Inhaltsverzeichnis

Allgemeine Angaben

A. Bilanzierungs- und Bewertungsmethoden

Aktivpositionen

1. Immaterielles Vermögen
2. Sachvermögen
3. Finanzvermögen
4. Liquide Mittel
5. Aktive Rechnungsabgrenzung

Passivpositionen

1. Nettoposition
2. Schulden
3. Rückstellungen
4. Passive Rechnungsabgrenzungsposten

B. Sonstige Angaben und Erläuterungen

C. Rechtliche und wirtschaftliche Verhältnisse

D. Verzeichnis der Ratsmitglieder und sachkundigen Bürger

Anlagen zum Anhang

- Anlage 1 - Rechenschaftsbericht
- Anlage 2 – Anlagenübersicht
- Anlage 3 - Übersicht über die zu übertragenden Haushaltsermächtigungen
- Anlage 4 – Forderungsübersicht
- Anlage 5 – Schuldenübersicht / Verbindlichkeitsspiegel
- Anlage 6 – Rückstellungsspiegel

Allgemeine Angaben

Die gesetzlichen Grundlagen für die gemeindliche Haushaltsführung ergeben sich aus den §§ 110 bis 158 des Niedersächsischen Kommunalverfassungsgesetzes (NKomVG). Die genannten Vorschriften schaffen nur ein haushaltsrechtliches Grundgerüst. Parallel gilt die Verordnung zur Ausführung des kommunalen Haushaltsrechts (KomHKVO).

Der Jahresabschluss der Gemeinde Jemgum beinhaltet alle Rechnungslegungs-Komponenten, die die KomHKVO vorsieht:

1. Vermögensrechnung (entspricht einer Bilanz)
2. Ergebnisrechnung (entspricht einer Gewinn- und Verlustrechnung)
3. Finanzrechnung (entspricht einer Cash-Flow-Rechnung)

auf Ebene der Teilhaushalte.

Die Teilhaushalte wurden entsprechend der Produktstruktur der Gemeinde Jemgum aufgestellt. Damit entsprechen die Teilhaushalte den organisatorischen Verantwortungsbereichen der Gemeinde Jemgum und haben die Funktion von Budgets. Im Jahresabschluss erfolgt eine entsprechende Produktrechnung.

Nach § 128 (1) des NKomVG hat die Gemeinde Jemgum für jedes Haushaltsjahr einen Jahresabschluss nach den Grundsätzen ordnungsmäßiger Buchführung (GOB) klar und übersichtlich aufzustellen. Im Jahresabschluss sind sämtliche Vermögensgegenstände, Schulden, Rechnungsabgrenzungsposten, Erträge, Aufwendungen, Einzahlungen und Auszahlungen sowie die tatsächliche Vermögens-, Ertrags- und Finanzlage der Kommune darzustellen.

Die Gliederung der Bilanz erfolgt nach dem in § 55 Kommunale Haushalts- und Kassenverordnung (KomHKVO) vorgeschriebenen Gliederungsschema.

Die Bilanz ist in Euro aufgestellt. Das Haushaltsjahr entspricht dem Kalenderjahr. Grundsätzlich unterliegt die juristische Person des öffentlichen Rechts nicht der Umsatzsteuerpflicht. Mit Ausnahme der Produkte 124 (Blockheizkraftwerke), 132 (Dörfergemeinschaftshaus) 134 (Häfen) und 200 (Müggenmarkt) werden daher alle Beträge einschließlich Umsatzsteuer ausgewiesen. Bei den o. a. Produkten erfolgt eine Nettoverbuchung mit separater Ausweisung der Umsatzsteuer (Vorsteuer- und Umsatzsteuerkonten). Die Umsatzsteuer wird vom Steuerberater ermittelt und nach Abgabe der Steuererklärungen entsprechend verbucht.

Besondere Umstände, die dazu führen, dass der Jahresabschluss nicht ein den tatsächlichen Verhältnissen entsprechendes Bild der Vermögens-, Schulden-, Ertrags- und Finanzlage der Gemeinde Jemgum vermittelt, liegen nicht vor.

A. Bilanzierungs- und Bewertungsmethoden

Die der Eröffnungsbilanz zugrunde liegenden allgemeinen Grundsätze für die Bewertung der Vermögensgegenstände sowie die Festlegungen zu Nutzungsdauern und Anwendung der linearen Abschreibung des Anlagevermögens wurden ausnahmslos beibehalten.

Immateriell Vermögensgegenstände

Die Bewertung erfolgt zu Anschaffungs- und Herstellungskosten (AHK).

Unbebauter Grund und Boden

Die Bewertung erfolgt zu Anschaffungskosten oder zum aktuellen Bodenrichtwert.

Bebauter Grund und Boden

Bebaute Grundstücke werden zu Anschaffungs-/Herstellungskosten bewertet.

Grundstücke und Bauten des Infrastrukturvermögens

Die Bewertung von Grundstücken und Bauten des Infrastrukturvermögens erfolgte zu Anschaffungs-/Herstellungskosten.

Fahrzeuge, Maschinen und technische Anlagen

Die Bewertung erfolgte auf Basis der Einzelbewertung nach Anschaffungs-/Herstellungskosten.

Betriebs- und Geschäftsausstattung

Die Bewertung erfolgte nach den Anschaffungs-/Herstellungskosten. Die Bewertungsgrenzen bis 1.000 € und über 1.000 € wurden beachtet und eingehalten.

Anlagen im Bau

Die Bewertung erfolgt nach Fertigstellung auf Basis der Einzelbewertung nach Anschaffungs-/Herstellungskosten.

Finanzanlagevermögen

Die Finanzanlagevermögen wurden nach folgenden Grundsätzen bewertet:

- Anteile an verbundenen Unternehmen, Beteiligungen nach der Höhe des anteiligen Stammkapitals, ggf. unter Berücksichtigung einer negativen Ertragslage.
- Die Ems-Dollart-Region und der Wasserversorgungsverband Rheiderland wurden mit einem Erinnerungswert von jeweils 1,-- € bewertet.

Forderungen

Die bestehenden Forderungen werden mit dem Nennwert ausgewiesen. Wertberichtigungen werden abgezogen.

Sonderposten

Vermögensgegenstände des Anlagevermögens, die mit Zuschüssen u. ä. angeschafft oder hergestellt wurden, sind auf der Aktivseite mit ihren ungekürzten Anschaffungs-/Herstellungskosten bewertet. Die Zuschüsse wurden auf der Passivseite in voller Höhe als Sonderposten ausgewiesen.

Rückstellungen

Rückstellungen wurden für Sachverhalte, die dem Grunde und/oder der Höhe nach ungewiss, aber hinreichend wahrscheinlich sind, in angemessener Höhe gebildet. Die Berechnung der Rückstellungen für Pensionen und ähnliche Verpflichtungen erfolgte durch die Niedersächsische Versorgungskasse (NVK).

Verbindlichkeiten

Verbindlichkeiten werden mit dem Rückzahlungsbetrag (Stand 31.12.2018) in die Bilanz übernommen.

Aktivpositionen

1. Immaterielles Vermögen

Immaterielle Wirtschaftsgüter sind Rechte und Möglichkeiten mit besonderen Vorteilen, zu deren Erlangung die Gemeinde Jemgum Auszahlungen geleistet hat und die einer Bewertung fähig sind. Die immateriellen Vermögensgegenstände beinhalten Software und Lizenzen. Die Bewertung der Lizenzen erfolgt zum Anschaffungswert. Erworbene Rechte an Ausgleichsflächen sind nicht vorhanden. Unter dieser Bilanzposition wurden Lizenzen ausgewiesen, deren Anschaffungskosten über 1.000 € netto liegen. Lizenzen mit einem geringeren Wert werden als Aufwand auf dem Konto 4222 „Erwerb geringwertiger Wirtschaftsgüter“ gebucht.

Die Investitionszuschüsse bestehen aus den an den Landkreis Leer für die Instandsetzung der Berufsbildenden Schulen gezahlten Zuschüssen und aus dem Investitionszuschuss an die EWE für den Breitbandausbau in der Gemeinde Jemgum. Nach Rücksprache mit dem Landkreis Leer lässt sich eine durchschnittliche Abschreibungsdauer nicht ermitteln. Aus diesem Grunde werden beide Investitionszuschüsse über 30 Jahre abgeschrieben. Die Abschreibung beläuft sich auf 5.515,50 €.

	31.12.2017	31.12.2018
	Vergleichswert	
Lizenzen	10.203,20 €	17.029,94 €
Investitionszuschüsse, -zuweisungen	108.436,67 €	102.921,17 €
Ähnliche Rechte (Ausgleichsflächen)	0,00 €	0,00 €
Aktivierter Umstellungsaufwand	0,00 €	0,00 €
	118.639,87 €	119.951,11 €
(entspricht 0,40 % der Bilanzsumme)		

2. Sachvermögen

Das Sachvermögen stellt den größten Teil des Vermögens der Gemeinde Jemgum dar. Gemäß § 124 (4) Satz 2 NKomVG ist das Sachvermögen grundsätzlich mit den Anschaffungs- und Herstellungswerten, vermindert um die darauf basierenden Abschreibungen, anzusetzen.

2.1 Unbebaute Grundstücke und grundstücksgleiche Rechte

Unbebaute Grundstücke sind Grundstücke, auf denen sich keine benutzbaren Gebäude befinden.

	31.12.2017	31.12.2018
	Vergleichswert	
Grünflächen	1.417.229,02 €	1.566.619,82 €
Ackerland	0,00 €	0,00 €
Wald, Forst	0,00 €	0,00 €
Sonstige unbebaute Grundstücke	400.601,38 €	358.764,22 €
	1.817.830,40 €	1.925.384,04 €
(entspricht 6,45 % der Bilanzsumme)		

Die Veränderung bei den Grünflächen ist vor allem auf den Flächenerwerb für künftiges Bauland in Jemgum zurückzuführen.

Die weiteren Veränderungen ergeben sich im Wesentlichen aus Grundstücksverkäufen.

2.2 Bebaute Grundstücke und grundstücksgleiche Rechte

Bei den bebauten Grundstücken werden Grund und Boden sowie die darauf stehenden baulichen Anlagen getrennt bewertet.

Die Wertminderung wegen Alters (Abschreibung) bestimmt sich nach dem Verhältnis von Restnutzungsdauer zur Gesamtnutzungsdauer der baulichen Anlagen; sie wird in einem Vorhundertsatz des Herstellungswertes ausgedrückt.

Folgende Werte haben sich am 31.12.2018 ergeben:

	31.12.2017	31.12.2018
	Vergleichswert	
Grund- und Boden:		
mit Wohnbauten	103.495,98 €	105.219,80 €
Erbbaurechtsgrundstücken	603.312,11 €	590.355,96 €
mit sozialen Einrichtungen	5.508,18 €	8.048,21 €
bei Schulen	47.431,75 €	47.431,75 €
mit Kultur-, Sport-, Freizeit u. Gartenanlagen	616.115,29 €	616.115,29 €
für Brandschutz, Rettungsdienst u. Kat-Schutz	63.651,71 €	61.111,68 €
mit sonst. Dienst-, Geschäfts- u. a. Betriebsgeb.	146.999,54 €	147.570,74 €
Gebäude und Aufbauten:		
bei Wohnbauten	382.758,15 €	371.150,88 €
bei sozialen Einrichtungen	736.592,86 €	718.952,62 €
bei Schulen	898.942,83 €	867.752,68 €
bei Kultur-, Sport-, Freizeit u. Gartenanlagen	683.921,51 €	667.814,99 €
für Brandschutz, Rettungsdienst u. Kat-Schutz	892.364,82 €	760.642,15 €
bei sonst. Dienst-, Geschäfts- u. a. Betriebsgeb.	904.026,65 €	1.004.809,06 €
	6.085.121,38 €	5.966.975,81 €
(entspricht 19,98 % der Bilanzsumme)		

Die wesentliche Änderung bei Grund und Boden ergibt sich aus dem Verkauf von Erbbaurechtsgrundstücken.

Die Änderung der Zweckbestimmung des ehemaligen Feuerwehrgebäudes Hatzum zum heutigen Dorfgemeinschaftshaus Hatzum stellt die wesentliche Änderung bei den Gebäude und Aufbauten dar.

2.3 Infrastrukturvermögen

Folgende Werte wurden angesetzt:

	31.12.2017	31.12.2018
	Vergleichswerte	
Grund und Boden des Infrastrukturvermögens	1.614.058,24 €	1.617.016,84 €
Brücken und Tunnel	322.669,01 €	311.799,41 €
Grund und Boden Abwasserbeseitigungsanlagen	2.607,17 €	2.607,17 €
Straßen, Wege, Plätze, Verkehrslenkungsanlagen	4.834.977,42 €	4.709.681,83 €
Sonstige Bauten des Infrastrukturvermögens	9.536.321,01 €	10.564.749,82 €
	16.310.632,85 €	17.205.855,07 €
(entspricht 57,61 % der Bilanzsumme)		

Die Erhöhung der sonstigen Bauten des Infrastrukturvermögens ergibt sich durch die Teilaktivierung der Baumaßnahme „Schmutzwasserkanalsystem Jemgum“. Die weiteren Änderungen ergeben sich durch die Abschreibungen.

2.4 Bauten auf fremden Grundstücken

Dieser Bilanzposition sind Vermögensgegenstände zuzuordnen, die sich auf fremdem Grund und Boden befinden. Die Gemeinde Jemgum hat zwei Bauten auf fremdem Grund und Boden und zwar die Paddel und Pedalstation am Hohen Weg in Ditzum und das Dörphus in Pogum. Als Aufbauten auf fremdem Grund und Boden wurden die Skateranlage an der Deichstraße, die Stauanlage im Jemgumer Sieltief und der Kreier mit Lore und Schienen (Ems im Wandel) bewertet.

	31.12.2017	31.12.2018
	Vergleichswerte	
Paddel u. Pedalstation Ditzum	80.919,66 €	79.826,10 €
Dörphus Pogum	62.130,78 €	61.302,42 €
Skateranlage Jemgum	0,00 €	0,00 €
Stauanlage Jemgumer Sieltief	7.679,58 €	5.973,03 €
Kreier m. Lore u. Schienen (Ems im Wandel)	8.096,02 €	7.723,78 €
	158.826,04 €	154.825,33 €
(entspricht 0,52 % der Bilanzsumme)		

Die Veränderungen ergeben sich aus den Abschreibungen in Höhe von ca. 4.000 €.

2.5 Kunstgegenstände, Kulturdenkmäler

Hierzu gehören Vermögensgegenstände, deren Erhaltung wegen ihrer Bedeutung für Kunst, Kultur und Geschichte im kommunalen Interesse liegt. Dies sind Gemälde, Skulpturen, Statuen, Wegekreuze, Kriegerehrenmale und Brunnen als Bodendenkmal. Die Veränderungen zum Anfangsbestand ergeben sich aus den Abschreibungen in Höhe von ca. 975 €.

	31.12.2017	31.12.2018
	Vergleichswerte	
Sturmflutdenkmal Pogum	12.013,52 €	11.865,32 €
Ehrenmal Jemgum	430,85 €	61,55 €
Bronzeplastik "Tant' Dientje"	33.110,93 €	32.654,21 €
	45.555,30 €	44.581,08 €
(entspricht 0,15 % der Bilanzsumme)		

2.6 Maschinen und technische Anlagen; Fahrzeuge; Betriebsvorrichtungen

Der Ansatz erfolgt mit den Anschaffungs- und Herstellungswerten (AHW), vermindert um die basierenden Abschreibungen.

	31.12.2017	31.12.2018
	Vergleichswerte	
Sonstige technische Anlagen und Maschinen	72.797,68 €	49.401,65 €
Fahrzeuge	605.509,66 €	623.809,99 €
Betriebsvorrichtungen (z. B. BHKW)	154.618,63 €	137.964,49 €
	832.925,97 €	811.176,13 €
(entspricht 2,72 % der Bilanzsumme)		

Im Jahr 2018 wurde jeweils ein gebrauchter Mannschaftstransportwagen für die Feuerwehr in Ditzum und Jemgum angeschafft. Zusätzlich wurde ein Fahrzeug für den Bauhof gekauft. Den Anschaffungskosten stehen die jährlichen Abschreibungen für alle Fahrzeuge gegenüber.

Auf dem Konto 062 „Maschinen und technische Anlagen“ ist im Vorjahr irrtümlich die Ampelanlage in Jemgum aktiviert worden. Eine Korrektur erfolgte im Haushaltsjahr 2018, die Ampelanlage ist dem Konto 035 „Straßen, Wege, Plätze, Verkehrslenkungsanlagen“ zugeordnet worden.

2.7. Betriebs- und Geschäftsausstattung

Bei der Betriebs- und Geschäftsausstattung handelt es sich um Einrichtungsgegenstände von Büros und Werkstätten.

Am 31.12.2018 ergeben sich folgende Werte:

	31.12.2017	31.12.2018
	Vergleichswerte	
Betriebs- u. Geschäftsausstattung (Konto 075000)	66.736,74 €	29.960,47 €
Betriebs- u. Geschäftsausstattung (Konto 072000)	212.648,64 €	210.037,31 €
	279.385,38 €	239.997,78 €
(entspricht 0,80 % der Bilanzsumme)		

Auf dem Sammelkonto (Kto. 075000) werden seit dem 01.01.2017 keine neuen Sammelposten gebildet. Die darauf gebuchten Vermögensgegenstände werden über die Restnutzungsdauer abgeschrieben.

Beim Konto BGA (072000) wurden weitere Investitionen im kleineren Rahmen getätigt. Die Veränderungen ergeben sich im Wesentlichen aus den Abschreibungen.

2.8 Vorräte

Vorräte bestehen bei der Gemeinde Jemgum nicht.

2.9 Geleistete Anzahlungen, Anlagen im Bau

Anlagen im Bau bilden den Wert noch nicht fertig gestellter Sachanlagen ab. Folgende Werte haben sich ergeben:

	31.12.2017	31.12.2018
	Vergleichswerte	
Freizeitgelände Ditzum	487.066,85 €	23.401,96 €
Erweiterung Wohnmobilstellplatz	13.327,16 €	0,00 €
Neubau Feuerwehrhaus Ditzum	50.296,50 €	610.656,49 €
Sanierung Ziegeleistraße Jemgum	24.444,43 €	0,00 €
Multifunktionsparkplatz	0,00 €	50,00 €
Parkplatz An't Spittland	11.049,97 €	11.049,97 €
Ausbau Blyhamer Straße	94.252,31 €	94.252,31 €
Abwasserbeseitigung	1.153.637,42 €	125.207,53 €
Wartehalle Neu-Jemgum	7.540,02 €	46.566,80 €
	1.841.614,66 €	911.185,06 €
(entspricht 3,05 % der Bilanzsumme)		

Die Aktivierung des Freizeitgeländes (1. Erweiterung Wohnmobilstellplatz) wurde in 2018 vorgenommen.

Die Baumaßnahme im Bereich der Abwasserbeseitigung wurde im Jahre 2018 abgeschlossen und teilaktiviert. Bei der Maßnahme „Ausbau Blyhamer Straße“ handelt es sich um eine Baustraße, die bis zur endgültigen Fertigstellung als Anlage im Bau geführt wird. Die Wartehalle in Neu-Jemgum wurde im Jahr 2018 fertiggestellt. Die Baumaßnahme Erweiterung Wohnmobilstellplatz wurde abgeschlossen und aktiviert.

3. Finanzvermögen

3.1 Anteile an verbundenen Unternehmen

Unter dieser Position werden Anteile an Unternehmen gezeigt, bei denen die Gemeinde Jemgum einen beherrschenden Einfluss ausübt. Dies ist i. d. R. bei einer Beteiligung von mehr als 50 % anzunehmen. Derartige Beteiligungen hält die Gemeinde Jemgum nicht.

3.2 Beteiligungen

Als Beteiligungen sind Anteile an Unternehmen einzuordnen, die in der Absicht gehalten werden, eine dauernde Verbindung zu diesem Unternehmen herzustellen. Die Gemeinde Jemgum hält folgende Beteiligungen:

	31.12.2017	31.12.2018
	Vergleichswerte	
Entwicklungsgesellschaft Rheiderland mbH	28.347,54 €	26.822,58 €
Touristik GmbH	6.904,41 €	6.904,41 €
Wasserversorgungsverband Rheiderland	1,00 €	1,00 €
Ems-Dollart-Region	1,00 €	1,00 €
KNN	0,00 €	10.097,76 €
	35.253,95 €	43.826,75 €
(entspricht 0,15 % der Bilanzsumme)		

Die Bewertung der Beteiligungen ergibt sich grundsätzlich nach der Höhe des anteiligen Stammkapitals. Die vorhandenen Beteiligungen zum Zeitpunkt der Eröffnungsbilanz im Jahr 2012 sind mit ihrem damaligen Wert angesetzt.

Da die Entwicklungsgesellschaft Rheiderland mbH (EGR) die jährlichen Zahlungen der Gesellschafter in die Kapitalrücklage erfasst und ausweist, werden ab dem Jahresabschluss 2017 die geleisteten Zahlungen der Gemeinde Jemgum den Beteiligungsansatz (zunächst) erhöhen. Wenn der jeweils vorliegende Jahresabschluss der EGR einen Jahresfehlbetrag ausweist, wird dieser Betrag entsprechend der Beteiligung wieder abgeschrieben.

Die Gemeinde Jemgum hat zudem ihre Geschäftsanteile bei der Entwicklungsgesellschaft Rheiderland mbH (EGR) in diesem Jahr von 25 % auf 5 % reduziert.

Des Weiteren beteiligt sich die Gemeinde Jemgum seit 2018 an der Kommunalen Netzbeteiligung Nordwerst (KNN) mit 4,1 %.

3.3 Sondervermögen mit Sonderrechnung

Zum Sondervermögen gehören das Gemeindegliederungsvermögen, das Vermögen der rechtlich unselbständigen örtlichen Stiftungen, wirtschaftliche Unternehmen und organisatorisch verselbständigte Einrichtungen ohne eigene Rechtspersönlichkeit sowie rechtlich unselbständige Versorgungs- und Versicherungseinrichtungen. Die Gemeinde Jemgum unterhält kein Sondervermögen.

3.4 Ausleihungen

Ausleihungen sind langfristige Forderungen, die durch Hingabe von Kapital erworben wurden und dem Geschäftsbetrieb dauerhaft dienen sollen. Hierzu gehören unter anderem die Arbeitgeberbaudarlehen. Die Bewertung erfolgt jeweils nach dem fortgeschriebenen Tilgungsstand. Die Gemeinde Jemgum hat seinerzeit Arbeitgeberbaudarlehen bewilligt, von denen noch ein Darlehen aktiv ist; die Rückzahlung zum 31.12.2018 beträgt 2.931,02 €.

	31.12.2017	31.12.2018
	Vergleichswerte	
Arbeitgeberbaudarlehen	3.327,65 €	2.931,02 €
	3.327,65 €	2.931,02 €
(entspricht 0,01 % der Bilanzsumme)		

3.5 Wertpapiere des Anlagevermögens

Anteile an Unternehmen, die wegen ihrer geringen Bedeutung nicht als Beteiligung einzustufen sind, gehören zu den Wertpapieren des Anlagevermögens. Die Gemeinde Jemgum hält keine Wertpapiere.

3.6 bis 3.9 Forderungen und sonstige Vermögensgegenstände

Unter dieser Bilanzposition werden alle öffentlich-rechtlichen und privatrechtlichen Forderungen erfasst (z.B. Forderungen aus Gebühren, Beiträgen und Steuern und aufgrund von Verträgen). Zweifelhafte Forderungen sind unter Berücksichtigung der jeweiligen Umstände mit ihrem wahrscheinlichen Wert angesetzt worden; uneinbringliche Forderungen wurden nicht angesetzt.

	31.12.2017	31.12.2018
	Vergleichswerte	
Öffentlich-rechtliche Forderungen	101.418,43 €	106.393,96 €
Forderungen aus Transferleistungen	0,00 €	0,00 €
Privatrechtliche Forderungen	1.005,94 €	2.407,05 €
Sonstige Vermögensgegenstände		
Sonstige Forderungen (durchlaufende Posten)	9.384,59 €	7.090,69 €
Versorgungsrücklage	60.664,57 €	61.604,21 €
Langfristige Geldanlagen	1.700.000,00 €	0,00 €
	1.872.473,53 €	177.495,91 €
(entspricht 0,59 % der Bilanzsumme)		

Die wesentliche Änderung ergibt sich durch den Rückgang der langfristigen Geldanlagen. Dieser Rückgang ist auf das negative Jahresergebnis 2018 zurückzuführen.

Die Bewertung der Forderungen ergibt sich aus nachfolgender Aufstellung:

Bewertung der Forderungen:					
Konto	Betrag	Erläuterung	bis 1 Jahr	1 bis 5 Jahre	über 5 Jahre
Öffentlich-rechtliche Forderung					
151100	108,24 €	Verspätungszuschläge	3,24 €	80,00 €	25,00 €
	81,00 €	Verzichtserklärungen (Notare)	81,00 €	0,00 €	0,00 €
159100	366,13 €	Ferienbetreuung	366,13 €	0,00 €	0,00 €
	78.609,58 €	Grundbesitzabgaben	27.437,03 €	35.030,00 €	16.142,55 €
	373,95 €	Gutschrift Bewirtschaftung BHKW Ditzum	373,95 €	0,00 €	0,00 €
	486,51 €	Gutschrift Bewirtschaftung BHKW Jemgum	486,51 €	0,00 €	0,00 €
	2.871,00 €	Hafengebühren	2.871,00 €	0,00 €	0,00 €
	37,28 €	Erstattung Ehrenamt	37,28 €	0,00 €	0,00 €
	2.147,43 €	Gehweg Midlum	0,00 €	2.147,43 €	0,00 €
	4.800,00 €	Ausbaubeiträge Critzum gestundet	1.500,00 €	3.300,00 €	0,00 €
	11.550,77 €	Kanalbaubeiträge Pogum gestundet	0,00 €	0,00 €	11.550,77 €
	2.671,83 €	Kanalbaubeiträge Midlum gestundet	200,00 €	2.471,83 €	0,00 €
	2.290,24 €	Abwasser- und Fäkalgebühren	1.735,02 €	298,65 €	256,57 €
			35.091,16 €	43.327,91 €	27.974,89 €
Forderungen aus Transferleistungen			0,00 €	0,00 €	0,00 €
Privatrechtliche Forderungen					
161100	1.180,45 €	Erbbauszinsen	1.180,45 €	0,00 €	0,00 €
	756,00 €	Mittagsverpflegung GS Jemgum	756,00 €	0,00 €	0,00 €
	470,60 €	Stellplatzgebühren Wohnmobil	470,60 €	0,00 €	0,00 €
			2.407,05 €	0,00 €	0,00 €
Sonstige privatrechtliche Forderungen					
164101	6.690,69 €	Abrechnung Vorsteuer/Umsatzsteuer	6.690,69 €	0,00 €	0,00 €
165100	200,00 €	Abwicklung durchlaufender Gelder	200,00 €	0,00 €	0,00 €
165101	200,00 €	Abwicklung durchlaufender Gelder	200,00 €	0,00 €	0,00 €
			7.090,69 €	0,00 €	0,00 €

Von den insgesamt ausgewiesenen Forderungen in Höhe von 115.891,70 € werden etwa 44.588,90 € im ersten Jahr erledigt sein. Darüber hinaus bestehen bei den Grundbesitzabgaben und den Ausbau- und Kanalbaubeiträgen teilweise Ratenzahlungen, die sich zum Teil auch länger als fünf Jahre hinziehen. Bei den nur unter „über 5 Jahre“ aufgeführten Ausbau- und Kanalbaubeiträgen handelt es sich um Stundungen bis zur Nutzungsänderung. Die Umsatzsteuerabrechnung mit dem Finanzamt erfolgt nicht über die Umsatzsteuerkonten, sondern über einen hierfür engagierten Steuerberater. Die Forderungen beim Konto 164101 aus dem Jahre 2018 werden nach Vorliegen der Steuerbescheide entsprechend korrigiert.

4. Liquide Mittel

Die liquiden Mittel der Gemeinde Jemgum stellen sich wie folgt dar:

	31.12.2017	31.12.2018
	Vergleichswerte	
Sparkasse LeerWittmund	287.861,42 €	377.512,46 €
OLB Leer	3.570.858,48 €	1.447.980,25 €
Ostfriesische Volksbank	316.734,29 €	407.614,05 €
Festgeld	0,00 €	0,00 €
Tagesgeld	0,00 €	0,00 €
Konten Grundschule Ditzum	288,46 €	288,46 €
Barkasse	0,00 €	0,00 €
	4.175.742,65 €	2.233.395,22 €
(entspricht 7,48 % der Bilanzsumme)		

Der Rückgang der liquiden Mittel ist auf das negative Jahresergebnis 2018 zurückzuführen. Die Finanzrechnung schließt am Jahresende 2018 mit einer negativen Finanzmittelveränderung in Höhe von 1.942.347,43 € ab.

5. Aktive Rechnungsabgrenzung

Auszahlungen vor dem Stichtag der Bilanz, die einen Aufwand für eine bestimmte Zeit nach diesem Tag darstellen, sind als Rechnungsabgrenzungsposten zu aktivieren (z.B. Zahlung der Januar-Gehälter der Beamten im Dezember des Vorjahres). Aktive Rechnungsabgrenzungsposten haben sich in Höhe von insgesamt 27.379,52 € ergeben. Dieser Betrag ergibt sich aus der Beamtenbesoldung für Januar 2018 sowie aus dem Beitrag an die Versorgungskasse.

Passivpositionen

1. Nettoposition

Das Eigenkapital wird aus der Differenz zwischen Vermögen (Aktiva) einerseits und den Schulden (Verbindlichkeiten und Rückstellungen) sowie den Sonderposten andererseits gebildet. Als Vorbild dient zwar das kaufmännische Rechnungswesen, jedoch wird aufgrund der kommunalen Besonderheiten das Eigenkapital in

- Basis Reinvermögen
- Rücklagen
- Jahresergebnis
- Sonderposten

gegliedert.

1.1 Basis-Reinvermögen

Das Basis-Reinvermögen ergibt sich aus der Eröffnungsbilanz. Sie stellt die Differenz zwischen den Aktivposten der Bilanz und den übrigen Passivposten dar. Es handelt sich somit um eine rechnerische Größe und bildet den Wert des mit eigenen Mitteln finanzierten Vermögens ab.

	31.12.2017	31.12.2018
Reinvermögen	8.314.232,04 €	8.314.209,50 €
Sollfehlbetrag aus kameralem Abschluss	0,00 €	0,00 €
	8.314.232,04 €	8.314.209,50 €
(entspricht 27,84 % der Bilanzsumme)		

1.2 Rücklagen

Bei der nachfolgend aufgeführten Rücklagenübersicht handelt es sich um die Darstellung nach Umbuchung des Ergebnisses aus dem Jahre 2016.

	31.12.2017	31.12.2018
Rücklagen aus Überschüssen:		
des ordentlichen Ergebnisses	4.922.439,62 €	5.106.244,39 €
des außerordentlichen Ergebnisses	207.479,83 €	446.850,65 €
	5.129.919,45 €	5.553.095,04 €
(entspricht 18,59 % der Bilanzsumme)		

1.3 Jahresergebnis

Für diese Position ergeben sich folgende Werte: In den Beträgen mit Stand vom 31.12.2018 sind die Jahresergebnisse aus 2017 und 2018 enthalten.

	31.12.2017	31.12.2018
	Vergleichswerte	
Ordentliches Ergebnis	482.019,61 €	-2.174.586,80 €
Außerordentliches Ergebnis	380.751,74 €	243.028,00 €
	862.771,35 €	-1.931.558,80 €
(entspricht -6,47 % der Bilanzsumme)		

1.4 Sonderposten

Die Sonderposten gliedern sich wie folgt:

- Investitionszuweisungen und -zuschüsse
- Beiträge und ähnliche Entgelte
- Gebührenaussgleich
- Bewertungsausgleich
- Erhaltene Anzahlungen auf Sonderposten
- sonstige Sonderposten.

1.4.1 Sonderposten Investitionszuweisungen und -zuschüsse

Gemäß der KomHKVO sind erhaltene Zuwendungen für Investitionen, die im Rahmen einer Zweckbindung bewilligt und gezahlt werden, als Sonderposten zu bilanzieren. Hierzu gehören insbesondere die verschiedenen projektbezogenen Zweckzuweisungen, aber auch die allgemeinen Investitionspauschalen. Die Auflösung des Sonderpostens hat entsprechend der Abnutzung des bezuschussten Vermögensgegenstandes zu erfolgen. Demzufolge ergibt sich grundsätzlich eine Unterscheidung zwischen auflösbaren und nicht auflösbaren Sonderposten. Zuwendungen, die für Grunderwerb gewährt wurden, werden nicht aufgelöst, weil das damit bezuschusste Grundstück nicht abgeschrieben wird. Nach § 44 (5) KomHKVO werden diese grundstücksbezogenen Sonderposten im Reinvermögen bzw. in einer Rücklage und nach Ablauf der Zweckbindung in Basisreinvermögen ausgewiesen. Sonderposten auf Grunderwerb sind in der Gemeinde Jemgum nicht existent.

Folgende Werte ergeben sich am 31.12.2018:

	31.12.2017	31.12.2018
Kindergärten	192.006,64 €	207.894,39 €
Mühle Jemgum	10.784,16 €	10.334,82 €
Finanzcontrolling	868.218,16 €	795.771,17 €
Blockheizkraftwerke	74.073,48 €	65.526,54 €
Gebäudebewirtschaftung	439.061,44 €	300.730,68 €
Dörfergemeinschaftshäuser	34.336,35 €	33.448,83 €
Häfen	24.928,46 €	20.491,34 €
Schulen, Turnhalle	378.990,87 €	386.381,25 €
Zentrale Dienste	0,00 €	-120,24 €
Müggenmarkt	15.561,00 €	15.297,24 €
Tourismus	24.933,84 €	322.033,20 €
Denkmalspflege	367.014,80 €	361.393,76 €
Feuerschutz	440.852,73 €	414.749,56 €
Straßen, Wege, Plätze	4.231.054,31 €	3.805.533,17 €
Wasserbau	11.667,45 €	10.071,63 €
Abwasserbeseitigung	3.525.211,40 €	3.452.465,78 €
Straßenbeleuchtung	1.992,25 €	1.014,15 €
	10.640.687,34 €	10.203.017,27 €
(entspricht 34,16 % der Bilanzsumme)		

Die Abweichungen zum Vorjahr ergeben sich im Wesentlichen aus den Auflösungen der Sonderposten.

1.4.2 Sonderposten Beiträge und ähnliche Entgelte

Erhaltene Beiträge nach dem Nds. Kommunalabgabengesetz (Erschließungsbeiträge, Straßenbaubeiträge, Kanalanschlussbeiträge) sind gemäß der KomHKVO als Sonderposten anzusetzen, da sie Finanzierungszahlungen eines Dritten für Investitionsmaßnahmen der Gemeinde Jemgum sind. Die Auflösung des Sonderpostens hat grundsätzlich entsprechend der Abnutzung des beitragsfinanzierten Vermögensgegenstandes zu erfolgen. Folgende Werte ergeben sich zum 31.12.2018:

	31.12.2017	31.12.2018
Straßen, Wege, Plätze	454.982,71 €	395.694,33 €
Abwasserbeseitigung	1.934.399,16 €	1.865.540,23 €
	2.389.381,87 €	2.261.234,56 €
(entspricht 7,57 % der Bilanzsumme)		

Die Abweichungen zum Vorjahr ergeben sich aus den Auflösungen der Sonderposten.

1.4.3 Sonderposten Gebührenaussgleich

Nach § 6 NKAG sind die Kommunen verpflichtet, die Jahresüberschüsse der Gebührenhaushalte (Abfall- und Abwasserbeseitigung, Straßenreinigung) spätestens nach drei Jahren in der Kalkulation gebührenmindernd einzusetzen. Diese gegenüber dem Gebührenzahler bestehende Verpflichtung wird in der kommunalen Bilanz durch den Ausweis eines Sonderpostens für den Gebührenaussgleich Rechnung getragen. Der Sonderposten für den Gebührenaussgleich entspricht damit der Gebührenaussgleichsrücklage der Kameralistik. Nach der Betriebskostenabrechnung 2016 (Kostenrechnung) ergibt sich eine Unterdeckung im Bereich Abwasser.

Die Gemeinde Jemgum hat demzufolge keinen entsprechenden Sonderposten auszuweisen.

1.4.4 Sonderposten Bewertungsausgleich

Der Sonderposten "Bewertungsausgleich" fällt nur bei Kommunen an, die die Trennung des Vermögens in "Verwaltungsvermögen" und "realisierbares Vermögen" anwenden. Die Gemeinde Jemgum wendet diese Vermögenstrennung nicht an.

1.4.5 Erhaltene Anzahlungen auf Sonderposten

Diese Position beinhaltet den Ausweis erhaltener Anzahlungen auf Sonderposten, die noch nicht endgültig verwendet wurden (Maßnahmen noch nicht fertiggestellt) und für die es zum Zeitpunkt der Bilanzierung keine Rückzahlungsverpflichtungen gibt. Erfasst werden hier alle bisher erhaltenen Zuweisungen für alle begonnenen, aber noch nicht abgeschlossenen Investitionsmaßnahmen. Zum 31.12.2018 ergeben sich folgende Werte:

	31.12.2017	31.12.2018
	Vergleichswerte	
Wohnmobilstellplatz Ditzum	176.490,00 €	0,00 €
Schmutzwasserkanal Jemgum	3.199,60 €	3.199,60 €
Multifunktionsparkplatz	0,00 €	159.716,87 €
	179.689,60 €	162.916,47 €
(entspricht 0,55 % der Bilanzsumme)		

1.4.6 Sonstige Sonderposten

Nachfolgende Aufstellung gibt Aufschluss über die einzelnen Bereiche:

	31.12.2017	31.12.2018
Grundstücks-, Gebäudebewirtschaftung	1.452,11 €	0,00 €
Grundschule Ditzum	2.425,92 €	1.932,48 €
Tourismus (Ems im Wandel)	54.003,72 €	52.962,23 €
Denkmalspflege	94.265,20 €	92.872,84 €
Feuerschutz	227.871,97 €	218.929,93 €
	380.018,92 €	366.697,48 €
(entspricht 1,23 % der Bilanzsumme)		

Die weiteren Abweichungen zum Vorjahr ergeben sich aus den Auflösungen der Sonderposten

2. Schulden

Bei den Verbindlichkeiten wird unterschieden zwischen:

- Geldschulden
- Verbindlichkeiten aus kreditähnlichen Rechtsgeschäften
- Verbindlichkeiten aus Lieferungen und Leistungen
- Transferverbindlichkeiten
- Sonstige Verbindlichkeiten

2.1 Geldschulden

Die Geldschulden unterteilen sich in:

- Anleihen
- Verbindlichkeiten aus Krediten für Investitionen
- Liquiditätskredite
- Sonstige Geldschulden

2.1.1 Anleihen

Die Gemeinde Jemgum hat keine Anleihen ausgegeben.

2.1.2 Verbindlichkeiten aus Krediten für Investitionen

Die Verbindlichkeiten aus Krediten für Investitionen werden mit dem Rückzahlungsbetrag angesetzt. Die Verbindlichkeiten aus Krediten für Investitionen basieren aus den Krediten der Kreisschulbaukasse.

	31.12.2017	31.12.2018
Verbindlichkeiten a. Krediten f. Investitionen (nur Kreisschulbaukasse)	65.551,79 €	707.183,79 €
(entspricht 2,37 % der Bilanzsumme)	65.551,79 €	707.183,79 €

2.1.3 Liquiditätskredite

Die Gemeinde Jemgum hatte zum Bilanzstichtag keine Kredite zur Liquiditätssicherung.

2.1.4 Sonstige Geldschulden

Sonstige Geldschulden sind zum Bilanzstichtag nicht vorhanden.

2.2 Verbindlichkeiten aus kreditähnlichen Rechtsgeschäften

Bei der Gemeinde Jemgum bestehen keine kreditähnlichen Rechtsgeschäfte (z. B.: Leasing).

2.3 Verbindlichkeiten aus Lieferungen und Leistungen

Erfasst werden hier die Verbindlichkeiten aus Lieferungen und Leistungen, die wirtschaftlich den Vorjahren zuzuordnen sind, die jedoch zum Bilanzstichtag noch nicht bezahlt waren. Die Verbindlichkeiten aus Lieferungen und Leistungen wurden mit dem Rückzahlungsbetrag bewertet. Folgende Werte ergeben sich zum 31.12.2018:

	31.12.2017	31.12.2018
	Vergleichswerte	
Verbindlichkeiten aus Lieferungen u. Leistungen	75.616,47 €	54.136,91 €
	75.616,47 €	54.136,91 €
(entspricht 0,18 % der Bilanzsumme)		

2.4 Transferverbindlichkeiten

An Transferverbindlichkeiten ergeben sich am 31.12.2018:

	31.12.2017	31.12.2018
	Vergleichswerte	
Verbindlichkeiten aus Transferleistungen	6.488,75 €	14.815,96 €
Andere Transferverbindlichkeiten	86,95 €	4.361,93 €
	6.575,70 €	19.177,89 €
(entspricht 0,06 % der Bilanzsumme)		

Hier handelt es sich im Wesentlichen um finanzielle Förderungen für Ganztageschulen sowie um eine Überzahlung beim Gemeindeanteil an der Einkommenssteuer laut Bescheid vom 22. Januar 2019.

2.5 Sonstige Verbindlichkeiten

Ausgewiesen werden hier die kreditorischen Debitoren, Durchlaufenden Posten und die Umsatzsteuerzahllast zum Stichtag. Die sonstigen Verbindlichkeiten wurden mit dem Rückzahlungsbetrag passiviert. Unter „Sonstige“ ist die Zahlung der Gewerbesteuerumlage für das 4. Quartal 2018 in Höhe von 28.283,00 € enthalten.

Die Werte im Einzelnen:

	31.12.2017	31.12.2018
	Vergleichswerte	
Durchlaufende Gelder	16.283,56 €	0,00 €
Zahllast Umsatzsteuer	685,03 €	288,92 €
Sonstige	90.238,10 €	33.811,96 €
	107.206,69 €	34.100,88 €
(entspricht 0,11 % der Bilanzsumme)		

3. Rückstellungen

Die Kommunen haben für bestimmte Verpflichtungen, soweit diese am Abschlussstichtag der Fälligkeit oder der Höhe nach ungewiss sind und die wirtschaftliche Ursache vor dem Abschlussstichtag liegt, in der Bilanz Rückstellungen zu bilden. Rückstellungen sind in der analytischen Betrachtung einer Bilanz dem Fremdkapital zuzuordnen, da sie als eine Ergänzung der Darstellung aller Verbindlichkeiten einer Kommune anzusehen sind.

3.1 Pensions- und Beihilferückstellungen

Beamte erwerben, beginnend mit dem Zeitpunkt des Diensteintritts, während ihrer Dienstzeit Versorgungsansprüche (Versorgungs- und Beihilfeansprüche mit Eintritt in den Ruhestand) gegenüber ihrem Dienstherrn. Diese Pensionsverpflichtungen nach den beamtenrechtlichen Vorschriften sind in der kommunalen Bilanz als Rückstellungen anzusetzen. Sie zeigen damit die bestehenden Verpflichtungen künftiger Perioden.

	31.12.2017	31.12.2018
	Vergleichswerte	
Pensionsrückstellungen	3.292.252,00 €	3.289.552,00 €
<i>Aktive Beamte</i>	<i>538.771,00 €</i>	<i>512.125,00 €</i>
<i>Invalide</i>	<i>492.931,00 €</i>	<i>498.701,00 €</i>
<i>Versorgungsempfänger</i>	<i>1.972.835,00 €</i>	<i>1.994.523,00 €</i>
<i>Witwe/r</i>	<i>287.715,00 €</i>	<i>284.203,00 €</i>
Beihilferückstellungen	490.546,00 €	500.011,90 €
<i>(14,9 % der Pensionsrückstellung)</i>		
	3.782.798,00 €	3.789.563,90 €
(entspricht 12,69 % der Bilanzsumme)		

Die Höhe der notwendigen Rückstellungen der Gemeinde Jemgum wurde durch die Niedersächsische Versorgungskasse (NVK) berechnet.

3.2 Rückstellungen für Altersteilzeit und ähnliche Verpflichtungen

Es liegt eine genehmigte Altersteilzeit vor. Die Arbeitsphase läuft vom 01.06.2017 bis zum 30.04.2019, die Freistellungsphase entsprechend vom 01.05.2019 bis zum 31.03.2021.

Die Bemessung der Überstunden- und Urlaubsrückstellungen erfolgte unter Zugrundelegung der individuellen Personalkosten.

	31.12.2017	31.12.2018
	Vergleichswerte	
Altersteilzeit	8.821,00 €	14.453,00 €
Nicht in Anspruch genommener Urlaub	65.744,68 €	68.042,04 €
Noch nicht abgebaute Überstunden	15.220,54 €	17.650,14 €
	89.786,22 €	100.145,18 €
(entspricht 0,34 % der Bilanzsumme)		

3.3 Rückstellungen für unterlassene Instandhaltung

Für unterlassene Instandhaltungen von Sachanlagen sind Rückstellungen anzusetzen, wenn die Nachholung der Instandhaltung hinreichend konkret beabsichtigt ist und als bisher unterlassen bewertet werden muss. Die vorgesehenen Maßnahmen müssen am Abschlussstichtag einzeln bestimmt und wertmäßig beziffert sein.

	31.12.2017	31.12.2018
Instandsetzung Molkerei Museum	0,00 €	0,00 €
GUV-Maßnahmen Rathaus	20.000,00 €	13.000,00 €
Instandsetzung GS Ditzum	29.000,00 €	0,00 €
Angefangene Dorferneuerungsmaßnahmen	0,00 €	0,00 €
Sanierung Ziegeleistraße	54.000,00 €	54.000,00 €
Sanierung Tjabberantsweg	2.292,32 €	0,00 €
Sanierung Klärwerk	28.763,55 €	0,00 €
Brückensanierung	38.000,00 €	38.000,00 €
	172.055,87 €	105.000,00 €
(entspricht 0,35 % der Bilanzsumme)		

Die wesentlichen Änderungen ergeben sich durch die Auflösung der Rückstellung für die abgeschlossenen Maßnahmen Instandhaltung Grundschule Ditzum, Sanierung Tjabberantsweg und die Sanierung Klärwerk.

3.4 Rückstellungen für Rekultivierung und Nachsorge

Die Gemeinde Jemgum betreibt keine Deponie.

3.5 Rückstellungen für die Sanierung von Altlasten

Altlasten sind nicht ersichtlich.

3.6 Rückstellungen im Rahmen des Finanzausgleichs und von Steuerschuldverhältnissen

Nach § 45 Abs. 2 KomHKVO werden derartige Rückstellungen auf Grundlage der Steuermehreinzahlungen des Berechnungszeitraums im Vergleich zu den Werten des vorangegangenen Berechnungszeitraums und des Umlagesatzes gebildet.

Aufgrund der rückläufigen Steuereinzahlungen sind keine Rückstellungen gebildet worden:

	31.12.2017	31.12.2018
	Vergleichswerte	
Kreisumlage	905.000,00 €	0,00 €
Finanzausgleichsumlage	340.000,00 €	0,00 €
	1.245.000,00 €	0,00 €

3.7 Rückstellungen für drohende Verpflichtungen aus Bürgschaften, Gewährleistungen und anhängigen Gerichtsverfahren

Für nachfolgend aufgeführte Verfahren wurden Rückstellungen gebildet:

	31.12.2017	31.12.2018
	Vergleichswerte	
Verfahren Ziegeleistraße	5.071,60 €	7.500,00 €
Verfahren Pumpwerk Blyhamer Straße	100.893,39 €	90.000,00 €
Verfahren Wegerechte	21.500,00 €	15.000,00 €
Verfahren Versackung Hafenweg	25.000,00 €	0,00 €
LKW Kartell -Wettbewerbsökonomische Beratung-	1.500,00 €	1.500,00 €
	153.964,99 €	114.000,00 €
(entspricht 0,38 % der Bilanzsumme)		

Die Verfahren „Ziegeleistraße“, „Wegerechte“, „LKW Kartell“ und „Pumpwerk Blyhamer Straße“ sind noch nicht abgeschlossen. Die Streitwerte sind angepasst worden.

Das Verfahren „Versackung Hafenweg“ wurde eingestellt. Die Rückstellung ist entsprechend aufgelöst worden.

3.8 Andere Rückstellungen

Andere Rückstellungen wurden in folgender Höhe gebildet:

	31.12.2017	31.12.2018
	Vergleichswerte	
Gebühren Prüfung Jahresrechnung	7.000,00 €	14.000,00 €
	7.000,00 €	14.000,00 €
(entspricht 0,05 % der Bilanzsumme)		

4. Passive Rechnungsabgrenzung

Auf der Passivseite der Bilanz sind Rechnungsabgrenzungsposten anzusetzen, wenn von Dritten Einzahlungen vor dem Abschlussstichtag geleistet wurden, welche aber wirtschaftlich erst in das Folgejahr gehören. Für diese Position hat sich ein Betrag in Höhe von 1.221,36 € ergeben.

B. Sonstige Angaben und Erläuterungen

Die Bilanz vermittelt ein den tatsächlichen Verhältnissen entsprechendes Bild der Vermögens- und Schuldenlage. Weitergehende Erläuterungen erübrigen sich damit.

Das Anlagevermögen wird linear abgeschrieben. Im Bereich der Abwasserbeseitigung wurden für die Eröffnungsbilanz die AfA-Jahre aus der Gebührenrechnung übernommen. In allen anderen Fällen wird die Abschreibungstabelle des Landes zugrunde gelegt.

Die Forderungen und Verbindlichkeiten bestehen vollständig in Euro. Angaben zur Währungsumrechnung bei Fremdwährungen erübrigen sich damit.

Haftungsrisiken analog § 251 HGB bestehen nicht.

Haushaltsermächtigungen in das folgende Haushaltsjahr wurden wie folgt übertragen:

	31.12.2017	31.12.2018
	Vergleichswerte	
Ergebnisrechnung	281.602,85 €	87.139,47 €
<i>davon aus 2014</i>	0,00 €	0,00 €
<i>davon aus 2015</i>	0,00 €	0,00 €
<i>davon aus 2016</i>	0,00 €	0,00 €
<i>davon aus 2017</i>	0,00 €	0,00 €
<i>davon aus 2018</i>	281.602,85 €	87.139,47 €
Finanzrechnung	1.615.432,33 €	1.259.494,14 €
<i>davon aus 2014</i>	149.703,50 €	0,00 €
<i>davon aus 2015</i>	25.465,94 €	0,00 €
<i>davon aus 2016</i>	1.791,13 €	0,00 €
<i>davon aus 2017</i>	22.138,34 €	235.270,11 €
<i>davon aus 2018</i>	1.416.333,42 €	1.024.224,03 €

C. Rechtliche und wirtschaftliche Verhältnisse

Name und Bezeichnung der Gebietskörperschaft	Gemeinde Jemgum
Kreis	Landkreis Leer
Größe und Einwohnerzahl	Größe: 78,48 qkm Einwohner (Fortreibung LDS) am 31.12.2018: 3.592
Hauptsatzung	Hauptsatzung der Gemeinde Jemgum vom 19.12.2011
Haushaltsjahr	Das Haushaltsjahr entspricht dem Kalenderjahr.
Gesetzliche Vertreter	Bürgermeister: Hans-Peter Heikens Allgemeiner Vertreter des Bürgermeisters: Insa Bruhns
Feststellung des Vorjahresabschlusses	Die Jahresrechnung der Gemeinde Jemgum für das Haushaltsjahr 2017 wurde noch nicht festgestellt.
Steuersätze der Realsteuern	In der Haushaltssatzung der Gemeinde Jemgum für das Haushaltsjahr 2018 vom 17.05.2018 wurden die Steuersätze der Realsteuern wie folgt festgesetzt: Grundsteuer A: 325 v. H. Grundsteuer B: 320 v. H. Gewerbsteuer: 335 v. H.
Wichtige Verträge	Stromkonzessionsvertrag vom 08.06.2015 mit der EWE Gaskonzessionsvertrag vom 08.06.2015 mit der EWE
Wesentliche Beteiligungen	Entwicklungsgesellschaft Rheiderland mbH Touristik GmbH Ems-Dollart-Region Wasserversorgungsverband Rheiderland Kommunale Netzbeteiligung Nordwest

D. Verzeichnis der Ratsmitglieder

Nachname, Vorname	Partei	ausgeübter Beruf
Heikens, Hans-Peter	Parteilos	Bürgermeister
Plöger, Helmut	SPD	Schiffbauer
Kruse, Konrad	SPD	Technischer Sachbearbeiter
Dinkela, Torsten	SPD	Bankkaufmann
Harms, Günter	SPD	Bezirksschornsteinfegermeister
Pastoor, Daniel	SPD	Bäckermeister
Spin, Jan	SPD	Rentner
Seidemann, Helmut	SPD	Pensionär
Venema, Arnold	FDP	Landwirt
Bruhns, Annäus	CDU	Angestellter
Wübbena, Ento	CDU	Landwirtschaftsmeister
Krebs, Kerstin	CDU	Kauffrau
Dr. Eberlei, Walter	Jemgum 21	Politikwissenschaftler
Bergmans, Carola	Jemgum 21	Holzbildhauerin
Gottwald, Dieter	Wir für Jemgum	Unternehmer

Jemgum, 14.08.2018

Aufgestellt:

Bestätigt:

(Smidt)

(Heikens)

Fachbereichsleiter Finanzen

Bürgermeister

Anlage 1
zum Bilanzanhang

**Rechenschafts-
bericht**

Rechenschaftsbericht

1. Allgemeines

Nach § 128 (3) Nr. 1 NKomVG i.V.m. § 57 KomHKVO ist dem Jahresabschluss der Gemeinde Jemgum ein Rechenschaftsbericht beizufügen. In diesem sind der Verlauf der Haushaltswirtschaft und die finanzielle Lage der Gemeinde Jemgum so darzustellen, dass ein den tatsächlichen Verhältnissen entsprechendes Bild vermittelt wird. Dabei sind die wichtigen Ereignisse des Jahresabschlusses und erhebliche Abweichungen der Jahresergebnisse von den Haushaltsansätzen zu erläutern und es ist eine Bewertung der Abschlussrechnungen vorzunehmen.

Der Rechenschaftsbericht soll auch Vorgänge von besonderer Bedeutung, die nach dem Schluss des Haushaltsjahres eingetreten sind, und zu erwartende mögliche Risiken von besonderer Bedeutung darstellen. Der Rechenschaftsbericht lehnt sich somit an den Lagebericht nach § 289 HGB an.

1.1. Verlauf der Haushaltswirtschaft

Der Ergebnishaushalt 2018 schließt mit einem Jahresfehlbetrag von insgesamt 2.371.154,56 € ab. Der Ergebnishaushalt zeigt dabei folgende Ergebnisse auf:

	Haushaltsansatz	Jahresergebnis	mehr (+) wenig (-)
Ordentliche Erträge	6.731.200,00 €	7.115.777,48 €	384.577,48 €
Ordentliche Aufwendungen ¹	10.574.102,85 €	9.588.579,12 €	-985.523,73 €
Ordentliches Ergebnis	-3.842.902,85 €	-2.472.801,64 €	1.370.101,21 €
Außerordentliche Erträge	17.000,00 €	158.964,01 €	141.964,01 €
Außerordentliche Aufwendungen	17.000,00 €	57.316,93 €	40.316,93 €
Außerordentliches Ergebnis	0,00 €	101.647,08 €	101.647,08 €
Jahresergebnis	-3.842.902,85 €	-2.371.154,56 €	1.471.748,29 €

¹ Zusätzlich zu den betreffenden Haushaltsansätzen wurden Haushaltsreste und sonstige Ermächtigungen berücksichtigt.

Abweichungen:

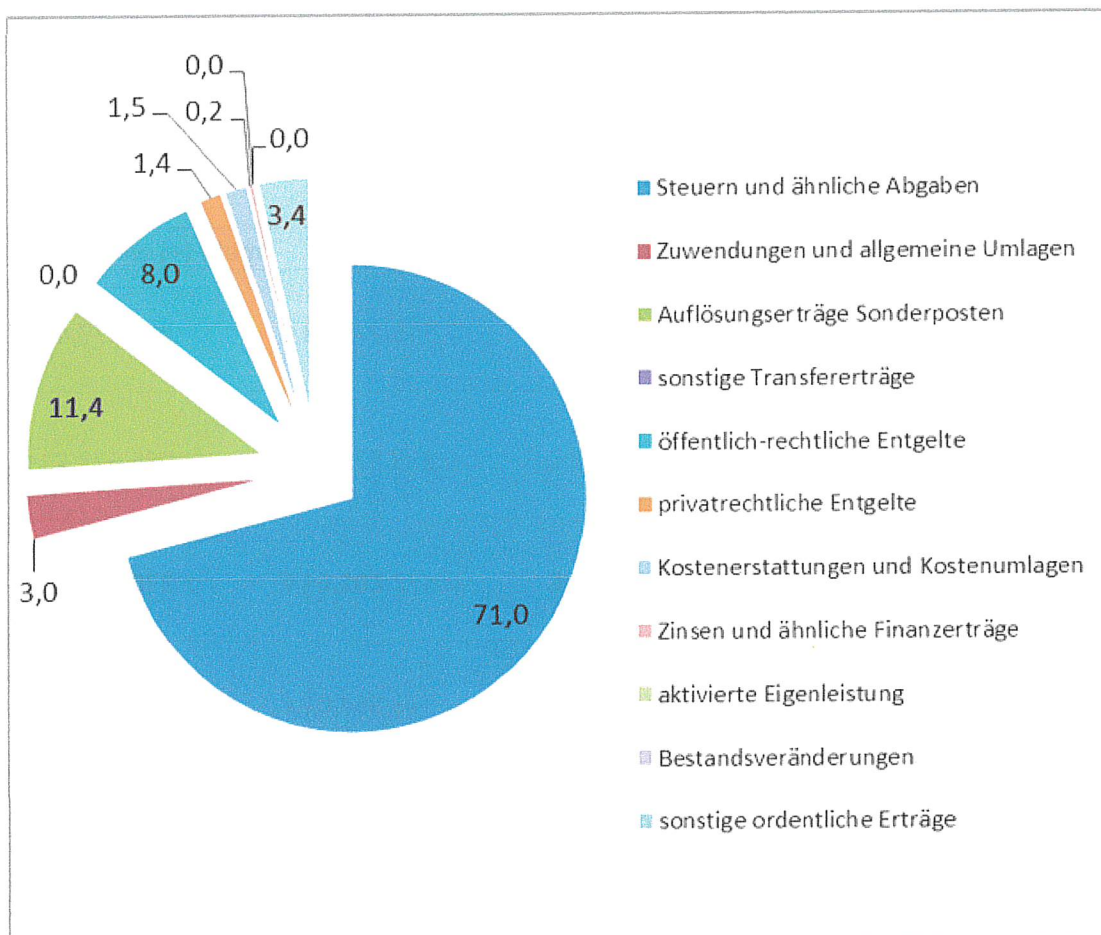
Bei den ordentlichen Erträgen konnten Mehrerträge gegenüber den Haushaltsansätzen in Höhe von 384.577,48 € erwirtschaftet werden. Diese resultieren in erster Linie aus Mehrerträgen bei den Steuereinnahmen.

Die ordentlichen Aufwendungen weichen um 985.523,73 € von den geplanten Ansätzen ab. Bei den Aufwendungen für Sach- und Dienstleistungen waren insgesamt 553.524,12 € weniger als der ursprüngliche Haushaltsansatz erforderlich.

Auf den Unterhaltungskonten sind vor allem in den Bereichen Grundstücks- und Gebäudemanagement sogenannte Grundbeträge eingeplant, um auf unvorhergesehene Ereignisse reagieren zu können. Diese Beträge mussten in 2018 nicht ausgeschöpft werden.

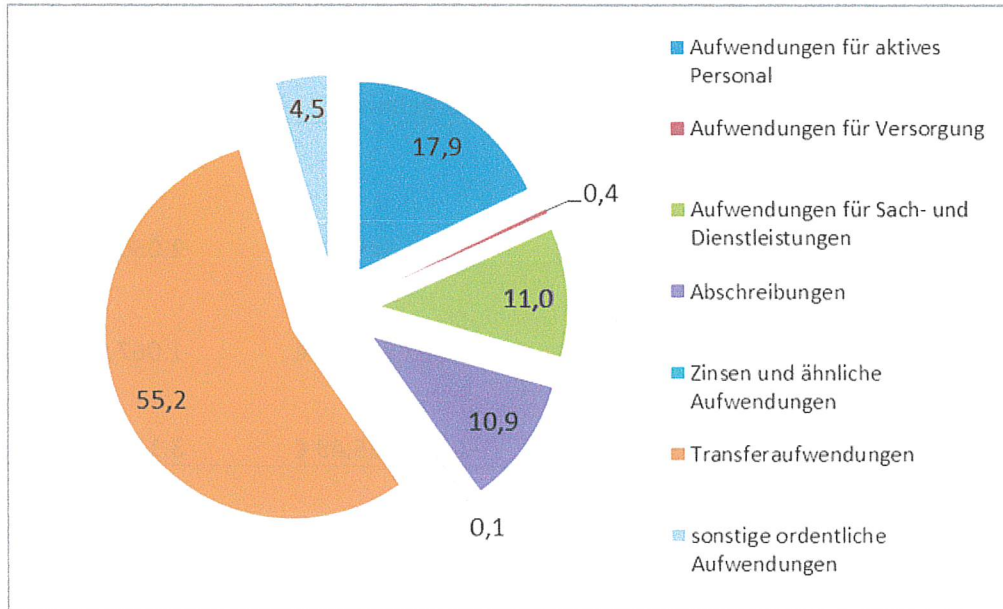
Auf dem Konto „Besondere Verwaltungs- und Betriebsaufwendungen ist das eingeplante Vorhaben zum Breitbandausbau nicht abgeschlossen worden. Die Mittel sind im Haushalt 2019 neu veranschlagt.

Prozent-Verteilung des Ergebnisses der ordentlichen Erträge:



Mit 71 % sind die Steuern und ähnlichen Abgaben die wichtigste Ertragsquelle der Gemeinde Jemgum. Von insgesamt 5.054.196,38 € € entfallen 3.000.032,13 € auf die Gewerbesteuer.

Prozent-Verteilung des Ergebnisses der ordentlichen Aufwendungen:



Die nachfolgende Aufteilung zeigt die größten Positionen bei den Transferaufwendungen:

Transferaufwendungen:

Zuschüsse an übrige Bereiche	363.059,52 €
Gewerbesteuerumlage	607.750,00 €
Finanzausgleichsumlage	639.104,00 €
Kreisumlage	3.664.720,00 €

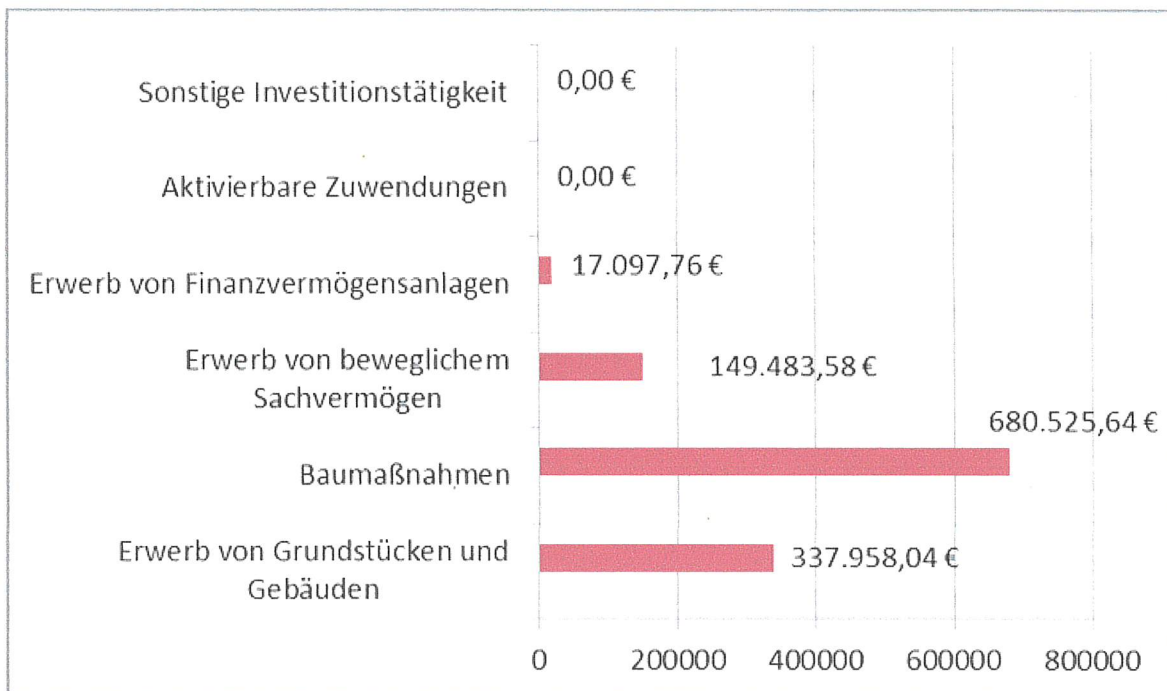
1.2. Finanzwirtschaftliche Lage

Der Finanzhaushalt der Gemeinde Jemgum hat in 2018 eine negative Finanzmittelveränderung in Höhe von 1.942.347,43 € zu verzeichnen. Der Endbestand an Zahlungsmitteln am 31.12.2018 beträgt 2.233.395,22 €.

	Haushaltsansatz	Jahresergebnis	mehr (+)/weniger(-)
laufende Verwaltungstätigkeit			
Einzahlungen	5.890.200,00 €	7.941.149,57 €	2.050.949,57 €
Auszahlungen ¹	10.935.538,74 €	9.867.885,06 €	-1.067.653,68 €
Saldo	-5.045.338,74 €	-1.926.735,49 €	3.118.603,25 €
Investitionstätigkeit			
Einzahlungen ¹	370.975,04 €	542.098,95 €	171.123,91 €
Auszahlungen ¹	2.568.168,63 €	1.185.065,02 €	-1.383.103,61 €
Saldo	-2.197.193,59 €	-642.966,07 €	1.554.227,52 €
Finanzierungstätigkeit			
Einzahlungen	650.000,00 €	650.000,00 €	0,00 €
Auszahlungen	24.400,00 €	8.368,00 €	-16.032,00 €
Saldo	625.600,00 €	641.632,00 €	16.032,00 €
Haushaltsunwirksame Zahlungen	0,00 €	-14.277,87 €	-14.277,87 €
Finanzmittelveränderung		-1.942.347,43 €	

¹ Zusätzlich zu den betreffenden Haushaltsansätzen wurden Haushaltsreste und sonstige Ermächtigungen berücksichtigt.

Verteilung der Auszahlungen für Investitionstätigkeit:



Bei den Baumaßnahmen handelt es sich im Wesentlichen um den Neubau des Feuerwehr- und Dorfgemeinschaftshaus mit Sanitärgebäude in Ditzum.

Bei dem Erwerb von Grundstücken und Gebäuden handelt es sich im Wesentlichen um den Flächenankauf für das geplante Baugebiet in Jemgum.

1.3. Bewertung der Jahresabschlussrechnungen

Zur Bewertung der Jahresabschlussrechnungen werden die Posten der Ergebnisrechnung, der Finanzrechnung und der Bilanz nach betriebswirtschaftlichen Gesichtspunkten geordnet. Die Daten für die Analyse werden sowohl der Bilanz als auch der Ergebnisrechnung, der Finanzrechnung, dem Anhang und den Anlagen entnommen.

Die Aussagekraft erhöht sich, wenn mehrere aufeinander folgende Jahresabschlüsse und die Jahresabschlüsse mehrerer Gemeinden einbezogen und Vergleiche angestellt werden. Auf eine intensivere Bewertung der einzelnen Kennzahlen wird im weiteren Verlauf teilweise verzichtet, da bei der Betrachtung der einzelnen Jahresabschlüsse in bestimmten Bereichen nur Vermutungen geäußert werden können.

1.3.1. Bewertung der Ergebnisrechnung

An dieser Stelle werden die wesentlichen Geschehnisse des zurückliegenden Haushaltsjahres berücksichtigt und auch die Fakten dargestellt, durch die das Ergebnis positiv oder negativ beeinflusst wurde.

1.3.1.1. Ordentliche Erträge

Die ordentlichen Erträge weisen einen Mehrertrag in Höhe von 384.577,48 € gegenüber dem Haushaltsansatz aus.

Der Mehrertrag ist im Wesentlichen wie folgt entstanden:

- Gemeindeanteil an der Umsatzsteuer: 274.048,00 € (Plan 80.000 €)
- Zuschuss für laufende Zwecke von übrigen Bereichen: 100.000,00 € (Plan 0,00 €)

Die größte Ertragsposition sind die Steuern und ähnlichen Abgaben.

Es ergibt sich am Jahresende folgende Steuerquote:

Steuerquote	31.12.2017	31.12.2018
$\frac{\text{Steuererträge}}{\text{ordentliche Erträge}} \times 100\%$		
$\frac{10.392.739,49 \text{ €}}{12.369.458,45 \text{ €}} \times 100\%$	84,02 %	
$\frac{5.054.196,38 \text{ €}}{7.115.777,48 \text{ €}} \times 100\%$		71,03 %

Die Steuerquote zeigt zum einen, inwieweit die Gemeinde Jemgum sich selbst finanzieren kann und zum zweiten auch, wie sehr die Gemeinde Jemgum von Steuererträgen abhängig ist. Da sich der Konjunkturverlauf positiv, aber auch negativ auf die Steuererträge auswirken kann, unterliegen gerade die Steuererträge erheblichen Schwankungen. Eine hohe Steuerkraft deutet i.d.R. auf eine hohe Finanzkraft der Gemeinde Jemgum hin.

Im Jahre 2018 lag die Steuerquote bei 71,03 %. Im Vergleich dazu lag die Steuerquote 2017 bei 84,02 %. Im Ergebnis bleibt festzustellen, dass die Steuerquote deutlich gesunken ist. Dieses ist im Wesentlichen auf Umstrukturierungen bei größeren Firmen und den damit im Zusammenhang stehenden Einbruch bei den Gewerbesteuererträgen zurückzuführen.

Bei den Auflösungen aus Sonderposten wurden insgesamt Erträge in Höhe von 812.635,54 € erzielt.

Bei den privatrechtlichen Entgelten sind Erträge in Höhe von 101.193,97 € erzielt worden, eingeplant waren 75.700 €.

Die Finanzerträge mit 14.417,02 € sind in erster Linie auf die Erträge aus der Beteiligung an der Entwicklungsgesellschaft Rheidlerland in Höhe von 10.849,49 € und der Verzinsung von Steuernachforderungen in Höhe von 3.504,00 €.

Die sonstigen ordentlichen Erträge mit 243.500,43 € bestehen zum größten Teil aus der Konzessionsabgabe in Höhe von 188.608,46 € (Plan 186.000 €).

Bei den Erträgen aus der Auflösung von Rückstellungen in Höhe von 50.481,25 € handelt es sich im Wesentlichen um die Herabsetzung der Rückstellungen für drohende Verpflichtungen.

1.3.1.2. Ordentliche Aufwendungen

Das Ergebnis der ordentlichen Aufwendungen weist Minderaufwendungen in Höhe von 985.523,73 € gegenüber dem Haushaltsansatz 2018 aus. Die Zusammensetzungen der einzelnen Posten und eventuelle Abweichungen werden im Folgenden näher erläutert.

Die Aufwendungen für Personal liegen mit 1.717.610,69 € etwa 95.989,31 € unter dem geplanten Haushaltsansatz für das Haushaltsjahr 2018.

Personalintensität	31.12.2017	31.12.2018
$\frac{\text{Personalaufwendungen} \times 100\%}{\text{ordentliche Aufwendungen}}$		
$\frac{1.707.513,69 \text{ €} \times 100\%}{12.071.243,61 \text{ €}}$	14,15 %	
$\frac{1.717.610,69 \text{ €} \times 100\%}{9.588.579,12 \text{ €}}$		17,91 %

Die Personalintensität gibt Aufschluss darüber, welchen Anteil die Personalaufwendungen an den gesamten ordentlichen Aufwendungen haben. Im Allgemeinen nehmen die Personalaufwendungen im kommunalen Bereich einen großen Teil ein. Im Jahre 2018 lag die Personalintensität bei etwa 17,91 % und damit um ca. 4,0 % höher als im Jahre 2017. Die Aufwendungen für Personal sind dabei in vergleichbarer Größenordnung. Die Differenz zum Vorjahr ist mit dem Verhältnis der Personalaufwendungen zu den ordentlichen Aufwendungen zu begründen. Die ordentlichen Aufwendungen sind um ca. 2.500.000 € geringer als im Vorjahr.

Die Aufwendungen für Sach- und Dienstleistungen in Höhe von 1.056.678,73 € umfassen die Unterhaltung und Bewirtschaftung des Vermögens, den Verbrauch von Sach- und Dienstleistungen sowie die Erstattung von Aufwendungen an Dritte. Dabei sind Einsparungen von rd. 553.000 € zu verzeichnen.

Auf den Unterhaltungskonten sind vor allem in den Bereichen Grundstücks- und Gebäudemanagement sogenannte Grundbeträge eingeplant, um auf unvorhergesehene Ereignisse reagieren zu können. Diese Beträge mussten in 2018 nicht ausgeschöpft werden.

Auf dem Konto „Besondere Verwaltungs- und Betriebsaufwendungen ist das eingeplante Vorhaben zum Breitbandausbau nicht abgeschlossen worden. Die Mittel sind im Haushalt 2019 neu veranschlagt.

Bei den in der Ergebnisrechnung der Gemeinde Jemgum ausgewiesenen Abschreibungen handelt es sich um planmäßige (lineare) Abschreibungen des gesamten Anlagevermögens. Insgesamt mussten 1.048.662,31 € für die Abschreibungen aufgewendet werden, geplant waren 998.200 €.

Abschreibungsintensität	31.12.2017	31.12.2018
$\frac{\text{Abschreibungen}}{\text{ordentliche Aufwendungen}} \times 100\%$		
$\frac{1.032.652,04 \text{ €} \times 100\%}{12.071.243,61 \text{ €}}$	8,55 %	
$\frac{1.048.662,31 \text{ €} \times 100\%}{9.588.579,12 \text{ €}}$		10,94 %

Die Abschreibungsintensität zeigt zum einen, in welchem Umfang die Gemeinde Jemgum durch die Abnutzung des Anlagevermögens belastet wird und zum anderen, welcher Anteil der gesamten ordentlichen Aufwendungen auf Abschreibungen des Anlagevermögens entfällt. Eine niedrige Abschreibungsintensität kann ein Hinweis auf einen Investitionsbedarf sein, da vermutet werden kann, dass gegebenenfalls ein Substanzverbrauch eingetreten sein könnte und das Anlagevermögen der Gemeinde Jemgum überaltert und größtenteils bereits abgeschrieben ist. Demgegenüber kann ein niedriger Wert auch aus der langen Nutzungsdauer des Infrastrukturvermögens oder der niedrigen Bewertung resultieren. Ein hoher Wert der Kennzahl „Abschreibungsintensität“ lässt auf einen hohen Anteil des abschreibungspflichtigen Anlagevermögens schließen. Dieser Wert kann bei Kommunen mit einem hohen Anteil an Grundstücken, Gebäuden und Infrastruktur durchaus hoch ausfallen.

Die Abschreibungsintensität lag in den ersten beiden Jahren der doppelten Haushaltsführung bei etwa 14 %. Im Jahre 2018 ergibt sich eine Abschreibungsintensität in Höhe von 10,94 %. Der Wert liegt innerhalb des realistischen Wertes zwischen 10 und 15 %.

Kapitaldienstanteil	31.12.2017	31.12.2018
$\frac{\text{Zinsaufwendungen} + \text{Abschreibungen Fin-Vermögen}}{\text{ordentliche Erträge}} \times 100\%$		
$\frac{9.110,77 \text{ €} \times 100\%}{12.071.243,61 \text{ €}}$	0,08 %	
$\frac{5.909,07 \text{ €} \times 100\%}{12.071.243,61 \text{ €}}$		0,05 %

Der Kapitaldienstanteil (hier in vereinfachter Variante) zeigt den Anteil der ordentlichen Erträge, der für die Zinsaufwendungen und Abschreibungen benötigt wird. Allgemein wird ein Anteil bis zu 15 % als noch tragbar angesehen. Mit unter 1% liegt die Gemeinde Jemgum in einem hervorragenden Rahmen.

Transferaufwendungen sind Zahlungen an Dritte, ohne dass es eine Gegenleistung gibt. Die größten Positionen sind die Kreisumlage (3,664 Mio. €), die Gewerbesteuerumlage (607.750 €) sowie der Betriebskostenzuschuss an den Kindergartenverein Niederrheiderland e.V (363.059,25 €). Die Finanzausgleichsumlage an das Land Niedersachsen beträgt 639.104 €. Insgesamt betragen die Transferaufwendungen 5.288.212,56 € und liegen damit mit ca. 300.000 Euro unter den Planwert.

Bei den sonstigen ordentlichen Aufwendungen ergeben sich Minderaufwendungen in Höhe von 56.149,14 €. Die Abweichung liegt im Wesentlichen im Bereich der Geschäftsaufwendungen begründet, hier vor allem bei den gebildeten Rückstellungen für drohende Verpflichtungen (Gerichtsverfahren). Ferner wurden die allgemeinen Mittel für die Förderprogramme im Rahmen der Dorferneuerung und der Städtebauförderung „Kleinere Städte und Gemeinden“ nicht komplett in Anspruch genommen. Hier ergeben sich Minderaufwendungen in Höhe von ca. 25.000 €.

1.3.1.3. Außerordentliche Erträge und Aufwendungen

Im Haushaltsjahr 2018 sind außerordentliche Aufwendungen in Höhe von 57.316,93 € gebucht. Dem gegenüber stehen außerordentliche Erträge in Höhe von 158.964,01 €, so dass ein Überschuss des außerordentlichen Ergebnisses in Höhe von 101.647,08 € erwirtschaftet wurde. Im Wesentlichen ergeben sich die außerordentlichen Erträge aus der Veräußerung von Grundstücken und Gebäuden. (127.324,01 €).

Insgesamt ergibt sich im Haushaltsjahr 2018 ein Jahresfehlbetrag in Höhe von 2.371.154,56 €.

1.3.2. Bewertung der Finanzrechnung

An dieser Stelle werden die wesentlichen Geschehnisse des zurückliegenden Haushaltsjahres berücksichtigt und auch die Fakten dargestellt, durch die die Finanzrechnung positiv oder negativ beeinflusst wurde.

Die Ein- und Auszahlungen auslaufender Verwaltungstätigkeit stellen die tatsächlichen zahlungswirksamen Vorgänge aus der Ergebnisrechnung zuzüglich der jeweiligen Kassenreste aus Vorjahren dar.

In der Finanzrechnung hat die Gemeinde Jemgum das Haushaltsjahr 2018 mit -1.942.347,43 € abgeschlossen. Dadurch hat sich die Liquidität im Vergleich zum Vorjahr verringert. Insgesamt verfügt die Gemeinde Jemgum am Ende des Haushaltsjahres 2018 über 2.233.395,22 € an liquiden Mitteln (Endbestand an Zahlungsmitteln).

1.3.2.1. Einzahlungen aus Investitionstätigkeit

Die Position Zuwendung für Investitionstätigkeit bildet im Wesentlichen die Sonderposten für Investitionszuweisungen und -zuschüsse vom Bund oder Land, von Gemeinden oder übrigen Bereichen ab. In 2018 sind 204.921,68 € eingegangen, im Wesentlichen Investitionszuschüsse vom Land Niedersachsen.

Bei den Beiträgen und ähnlichen Entgelten für Investitionstätigkeit ergeben sich Mehreinzahlungen in Höhe von 11.455,34 € (Plan 0 €). Dies sind vor allem Straßenausbau- und Kanalbaubeiträge.

Bei den Veräußerungen von Sachvermögen sind im Wesentlichen die Grundstücks- und Gebäudeveräußerungen, größtenteils die Veräußerung von Baugrundstücken, zu nennen. Insgesamt wurden Einzahlungen in Höhe von 319.965,30 € erzielt (Plan 157.000 €).

1.3.2.2. Auszahlungen aus Investitionstätigkeit

Die Summe der Auszahlungen aus Investitionstätigkeit beträgt 1.185.065,02 €.

Bei dem Erwerb von Grundstücken und Gebäuden wurden ursprünglich 664.000,00 € veranschlagt. Die tatsächlich geflossenen Mittel betragen 337.958,04 €.

Im Wesentlichen handelt es sich hier um den Flächenankauf für das geplante Baugebiet in Jemgum.

Die Position Auszahlung für Baumaßnahmen fasst die Auszahlungen für die verschiedenen Hoch- und Tiefbaumaßnahmen zusammen. Hier stand eine Gesamtermächtigung inkl. der Haushaltsreste in Höhe von 1.481.841,59 € zur Verfügung. Die tatsächlich geflossenen Mittel betragen jedoch nur 680.525,64 €. Im Wesentlichen handelt um Auszahlungen für den Neubau des Feuerwehr- und Dorfgemeinschaftshaus mit Sanitärgebäude in Ditzum.

Der Erwerb von beweglichem Sachvermögen spiegelt im Wesentlichen die Auszahlungen für den Erwerb von beweglichen Vermögensgegenständen über 1000 € und Sachgesamtheiten wider. Hierbei haben sich Minderauszahlungen in Höhe von 65.385,42 € ergeben (Plan+Haushaltsrest 214.869 €, Ergebnis 149.483,58 €).

1.3.2.3. Ein- und Auszahlungen aus Finanzierungstätigkeit

Die Ein- und Auszahlungen aus Finanzierungstätigkeiten konnten wie geplant umgesetzt werden. Bei den Einzahlungen ist die Kreditaufnahme in Höhe von 650.000,00 € zu nennen. Bei den Auszahlungen wurde die ordentliche Tilgung für die Kredite aus der Kreisschulbaukasse in Höhe von 8.368,00 € gebucht.

1.3.3. Bewertung der Bilanz

In der folgenden Bilanzübersicht wird die Schlussbilanz vom 31.12.2018 der Schlussbilanz am 31.12.2017 gegenübergestellt, wobei detailliertere Angaben bereits im Anhang zur Bilanz gemacht worden sind.

Dabei werden die Aktiva zur Darstellung der Vermögensstruktur in Immaterielles Vermögen, Sachvermögen sowie in Finanzvermögen gegliedert.

Die Prozentzahlen beschreiben das Verhältnis der jeweiligen Bilanzposition zur Bilanzsumme.

Aktiva

	31.12.2017	%	31.12.2018	%	mehr(+)/ weniger(-)
Immaterielles Vermögen	118.639,87 €	0,35	119.951,11 €	0,40	1.311,24 €
Lizenzen	10.203,20 €	0,03	17.029,94 €	0,06	6.826,74 €
Investitionszuschüsse	108.436,67 €	0,32	102.921,17 €	0,34	-5.515,50 €
Sachvermögen	27.371.891,98 €	81,46	27.259.962,30 €	91,28	-111.929,68 €
unbebaute Grundstücke	1.817.830,40 €	5,41	1.925.384,04 €	6,45	107.553,64 €
bebaute Grundstücke	6.085.121,38 €	18,11	5.966.975,81 €	19,98	-118.145,57 €
Infrastrukturvermögen	16.310.632,85 €	48,54	17.205.855,07 €	57,61	895.222,22 €
Bauten a. fremden Grund	158.826,04 €	0,47	154.825,33 €	0,52	-4.000,71 €
Kunstgegenstände etc.	45.555,30 €	0,14	44.581,08 €	0,15	-974,22 €
Maschinen, Fahrzeuge	678.307,34 €	2,02	673.211,64 €	2,25	-5.095,70 €
BGA	434.004,01 €	1,29	377.944,27 €	1,27	-56.059,74 €
Anlagen im Bau	1.841.614,66 €	5,48	911.185,06 €	3,05	-930.429,60 €
Finanzvermögen	1.911.055,13 €	5,69	224.253,68 €	0,75	-1.686.801,45 €
Beteiligungen	35.253,95 €	0,10	43.826,75 €	0,15	8.572,80 €
Ausleihungen	3.327,65 €	0,01	2.931,02 €	0,01	-396,63 €
Öffentl.-rechtl. Forderung	101.418,43 €	0,30	106.393,96 €	0,36	4.975,53 €
Ford. Transferleistungen	0,00 €	0,00	0,00 €	0,00	0,00 €
sonst. Privatr. Forderung	1.005,94 €	0,00	2.407,05 €	0,01	1.401,11 €
sonst. Vermögensgegenst	1.770.049,16 €	5,27	68.694,90 €	0,23	-1.701.354,26 €
Liquide Mittel	4.175.742,65 €	12,43	2.233.395,22 €	7,48	-1.942.347,43 €
Aktive Rechnungsabgrenz	25.671,78 €	0,08	27.379,52 €	0,09	1.707,74 €
<u>Bilanzsumme</u>	33.603.001,41 €		29.864.941,83 €		-3.738.059,58 €

Die Bilanzsumme hat sich gegenüber 2017 um 3.738.059,58 € auf 29.864.941,83 € reduziert.

Veränderungen beim immateriellen Vermögen gab es in erster Linie durch den Erwerb und die damit verbundene Aktivierung von Software-Lizenzen.

Die Zusammensetzung und Entwicklung des Sachvermögens und die dazugehörigen Abschreibungen sind der als Anlage zum Anhang beigefügten Anlagenübersicht zu entnehmen. Die Veränderungen beim Sachvermögen sind auf die An- und Verkäufe vom Sachvermögen sowie auf Abschreibungen zurückzuführen.

Das Finanzvermögen hat sich gegenüber 2017 um 1.686.801,45 € verringert. Bei den Sonstigen Vermögensgegenständen hat sich bei einer Minderung um 1.701.354,26 € die größte Veränderung ergeben. Im Wesentlichen ist die Veränderung auf eine angelegte langfristige Geldanlage zurückzuführen (1,7 Mio. €), die in 2018 für die Bezahlung der Umlagen und der Haushaltsausgabereste verwendet wurde.

Die liquiden Mittel sind im Haushaltsjahr 2018 um 1.942.347,43 € gesunken. Der Stand der liquiden Mittel beträgt somit zum Jahresende 2018 insgesamt 2.233.395,22 €. Bereits in 2019, und nach heutiger Sicht auch mittelfristig, wird die Gemeinde Liquiditätskredite in Anspruch nehmen müssen.

Der aktive Rechnungsabgrenzungsposten ist im Verhältnis zum Vorjahr um etwa 1.707,74 € gestiegen.

1.3.3.1. Beurteilung der Anlagenfinanzierung

Grundsätzlich ist bei der Finanzierung des Anlagevermögens eine Fristenkongruenz anzustreben, d. h., dass das langfristig gebundene Anlagevermögen in der Regel auch langfristig finanziert sein sollte. Um festzustellen, inwieweit das Anlagevermögen langfristig finanziert ist, kann die Kennzahl „Anlagendeckungsgrad“ angewandt werden. Diese zeigt an, wie viel Prozent des Anlagevermögens langfristig durch das Basis-Reinvermögen sowie die Sonderposten aus Zuwendungen und Beiträgen finanziert sind. Die Finanzierung des Anlagevermögens ist zugleich ein wichtiger Maßstab zur Beurteilung der Kapitalausstattung und damit der finanziellen Stabilität der Gemeinde Jemgum. Die finanzielle Stabilität kann als sehr gut bezeichnet werden, wenn das Anlagevermögen voll durch das Basis-Reinvermögen und die Sonderposten gedeckt ist.

Anlagendeckungsgrad	31.12.2017	31.12.2018
<u>Basis-Reinvermögen + Sonderposten</u> x 100%		
Anlagevermögen		
21.904.009,77 € x 100%	74,50 %	
29.401.586,98 €		
<u>21.304.875,68 € x 100%</u>		77,18 %
27.604.167,09 €		

Der Anlagendeckungsgrad erreicht am 31.12.2018 einen Wert von 77,18%. Somit ist der Anlagendeckungsgrad gegenüber dem Vorjahr leicht gestiegen. Es kann festgehalten werden, dass das Anlagevermögen der Gemeinde Jemgum zu mehr als 2/3 durch das Basis-Reinvermögen und die Sonderposten finanziert ist, somit fast ausschließlich langfristig.

Reinvestitionsquote	31.12.2017	31.12.2018
$\frac{\text{Zugänge Anlagevermögen}}{\text{AfA auf Anlagevermögen}} \times 100\%$		
$\frac{1.411.395,09 \text{ €} \times 100\%}{1.028.534,29 \text{ €}}$	137,22 %	
$\frac{2.050.276,79 \text{ €} \times 100\%}{1.038.432,44 \text{ €}}$		197,44 %

Die Reinvestitionsquote gibt darüber Auskunft, in welchem Umfang die Gemeinde Jemgum Neuinvestitionen durch jährliche Abschreibungen erwirtschaften kann. Eine stetige Investitionstätigkeit ist für die Gemeinde Jemgum mit dem Ziel der Substanzerhaltung von großer Bedeutung für die Aufgabenerfüllung. Ein Wert der Reinvestitionsquote von über 100 % deutet auf Erweiterungen des Anlagevermögens hin. Dagegen deutet ein Wert von unter 100 % darauf hin, dass die Abschreibungen möglicherweise nicht in voller Höhe reinvestiert werden konnten und gegebenenfalls ein Substanzverbrauch eingetreten ist. Die Reinvestitionsquote erreicht in 2018 ein Wert von 197,44 %. Das ist gegenüber dem Vorjahr eine Erhöhung und lässt erkennen, dass die Abschreibungen in voller Höhe reinvestiert wurden.

1.3.3.2. Beurteilung des Vermögensaufbaues

Bei der Beurteilung des Vermögensaufbaus wird zunächst der Anteil des Anlagevermögens (Sachvermögen abzüglich Vorräte) am Gesamtvermögen betrachtet. Anlagen binden langfristig Kapital und verursachen erhebliche fixe Aufwendungen und Kosten wie z. B. Abschreibungen, Instandhaltungen u.a., die unabhängig von der Beschäftigungs- und Erfolgslage der Gemeinde Jemgum anfallen. Der Anteil des Anlagevermögens wird bei der Gemeinde Jemgum mit ihrem hohen Anteil an Grundstücken, Gebäuden und Infrastruktur jedoch immer relativ hoch ausfallen. Eine geringe Anlagenintensität kann ein Indiz dafür sein, dass das Anlagevermögen der Gemeinde Jemgum überaltert und größtenteils bereits abgeschrieben ist. Demgegenüber lässt eine hohe Anlagenintensität möglicherweise auf eine geringe Anpassungsfähigkeit schließen. Denn je höher der Anteil des abschreibungspflichtigen Anlagevermögens ist, desto weniger kann die Gemeinde Jemgum die veränderte Finanzsituation beeinflussen, da die Abschreibungen erhebliche fixe Aufwendungen verursachen.

Anlagenintensität	31.12.2017	31.12.2018
$\frac{\text{Anlagevermögen} \times 100\%}{\text{Bilanzsumme}}$		
$\frac{27.525.785,80 \text{ €} \times 100\%}{33.603.001,41 \text{ €}}$	81,91 %	
$\frac{27.423.740,16 \text{ €} \times 100\%}{29.864.941,83 \text{ €}}$		91,83 %

Die Anlagenintensität am 31.12.2018 in Höhe von 91,83 % bedeutet, dass das gesamte Vermögen zu mehr als $\frac{3}{4}$ langfristig als Anlagevermögen der Gemeinde Jemgum gebunden ist. Hieraus kann ebenfalls geschlossen werden, dass das Anlagevermögen der Gemeinde Jemgum nicht überaltert ist. Ebenso lässt dieser Wert darauf schließen, dass aufgrund der nur relativ geringen zu erwartenden Veränderungen dieses Wertes die Aufwendungen für Abschreibungen weiterhin in konstanter Höhe zu erwarten sind.

1.3.3.3. Beurteilung der Zahlungsfähigkeit

Die Zahlungsfähigkeit einer Kommune lässt sich aus dem Verhältnis der liquiden Mittel zu den fälligen Verbindlichkeiten ermitteln. Es ist zu prüfen, ob die liquiden Mittel ausreichen, das kurzfristig fällige Fremdkapital zu decken (Liquidität 1. Grades). Diese Kennzahl gibt stichtagsbezogenen Aufschluss über die kurzfristige Zahlungsfähigkeit der Gemeinde Jemgum und die Notwendigkeit, Kredite zur Sicherung der Liquidität aufzunehmen. Die Aussagekraft dieser Kennzahl ist jedoch dadurch beschränkt, dass die Liquiditätslage nur zum Bilanzstichtag beurteilt werden kann. Die aktuelle oder zukünftige Liquiditätslage wird nicht bewertet.

Liquidität 1. Grades	31.12.2017	31.12.2018
$\frac{\text{liquide Mittel} \times 100\%}{\text{kurzfristige Schulden}}$		
$\frac{4.175.742,65 \text{ €} \times 100\%}{1.857.951,05 \text{ €}}$	224,75 %	
$\frac{2.233.395,22 \text{ €} \times 100\%}{441.782,22 \text{ €}}$		505,54 %

Der Wert dieser Kennzahl sagt grundsätzlich aus, dass die kurzfristigen Schulden der Gemeinde Jemgum zum Bilanzstichtag in vollem Umfang durch die liquiden Mittel gedeckt sind. Im Jahr 2018 musste die Gemeinde Jemgum keine Rückstellung für die Finanzausgleichsumlage (1.245.000 € in 2017) bilden. Dadurch ist die Summe der kurzfristigen Schulden im Vergleich zum Vorjahr erheblich gesunken. Dieses führt zur gestiegenen Kennzahl zum 31.12.2018.

Die Passiva werden zur Darstellung der Kapitalstruktur nach Nettoposition, Schulden (Fremdkapital) und Rückstellungen geordnet.

<u>Passiva</u>	31.12.2017	31.12.2018	mehr(+)/ weniger(-)
Nettoposition	27.896.700,57 €	24.926.411,92 €	-2.970.288,65 €
Basis-Reinvermögen	8.314.232,04 €	8.314.209,50 €	-22,54 €
Rücklagen	5.129.919,45 €	5.553.095,04 €	423.175,59 €
Jahresergebnis	862.771,35 €	-1.931.558,80 €	-2.794.330,15 €
Sonderposten	13.589.777,73 €	12.990.666,18 €	-599.111,55 €
Schulden	255.255,76 €	814.599,47 €	559.343,71 €
Geldschulden	65.551,79 €	707.183,79 €	641.632,00 €
Verbl. a. kreditähnl. Rechtsg.	0,00 €	0,00 €	0,00 €
Verbl. a. Lieferung u. Leistung	75.616,47 €	54.136,91 €	-21.479,56 €
Transferverbindlichkeiten	6.575,70 €	19.177,89 €	12.602,19 €
sonst. Verbindlichkeiten	107.511,80 €	34.100,88 €	-73.410,92 €
Rückstellungen	5.450.605,08 €	4.122.709,08 €	-1.327.896,00 €
Pensionsrückstellungen	3.782.798,00 €	3.789.563,90 €	6.765,90 €
Altersteilzeit u. ähnl.	89.786,22 €	100.145,18 €	10.358,96 €
unterlassene Instandhaltung	172.055,87 €	105.000,00 €	-67.055,87 €
Finanzausgleich	1.245.000,00 €	0,00 €	-1.245.000,00 €
drohende Verpflichtungen	153.964,99 €	114.000,00 €	-39.964,99 €
andere Rückstellungen	7.000,00 €	14.000,00 €	7.000,00 €
Passive Rechnungsabgrenz.	440,00 €	1.221,36 €	781,36 €
<u>Bilanzsumme</u>	33.603.001,41 €	29.864.941,83 €	-3.738.059,58 €

Die Nettoposition ist auf 24.926.411,92 € vermindert worden. Die Verminderung ist im Wesentlichen auf das negative Jahresergebnis zurückzuführen. Das Jahresergebnis beträgt zum Bilanzstichtag -1.931.558,80 €.

Die Sonderposten haben sich insgesamt um 599.111,55 € verringert. Diese Summe ergibt sich durch die Auflösung von Sonderposten und den Einzahlungen für neue, begonnene Maßnahmen.

Die Schulden der Gemeinde Jemgum haben sich gegenüber dem Vorjahr um 559.343,71 € auf insgesamt 814.599,47 € erhöht. Die Geldschulden haben sich durch die Aufnahme des Kredites über 650.000,00 € abzgl. Tilgung auf 707.183,79 € erhöht.

Bei den sonstigen Verbindlichkeiten ist im Vorjahreswert die Gewerbesteuerumlage für das 4. Quartal 2016 mit etwa 88.000 € enthalten.

Die Rückstellungen haben sich im Verhältnis zum Vorjahr um 1.327.896,00 € verringert. Dies ist im Wesentlichen auf die nicht zu bildende Rückstellungen im Rahmen des Finanzausgleichs zurückzuführen.

1.3.3.4. Beurteilung der Kapitalausstattung

a) Grad der Unabhängigkeit

Eine allgemein gültige Regel über das Verhältnis zwischen der Nettoposition und dem Fremdkapital gibt es nicht. Grundlegend kann aber festgehalten werden, dass die wirtschaftliche Lage und die finanzielle Stabilität einer Kommune umso größer ist, je höher der Anteil der Nettoposition ist. Eine hohe Nettoposition macht eine Kommune unabhängiger gegenüber Gläubigern und sicherer in Krisenzeiten. Der Selbstfinanzierungsgrad bildet den durch Überschüsse erwirtschafteten Anteil am Basis-Reinvermögen ab. Der Selbstfinanzierungsgrad und damit die Fähigkeit Rücklagen anzusammeln und zur Selbstfinanzierung einzusetzen, kann als Indiz für die finanzielle Stabilität der Gemeinde Jemgum angesehen werden. Je höher der Wert dieser Kennzahl ist, desto positiver kann die finanzielle Lage beurteilt werden.

Selbstfinanzierungsgrad		31.12.2017	31.12.2018
Basis-Reinvermögen ./ Basis-Reinvermögen EÖB x 100%			
Bilanzsumme			
5.671.641,17 € x 100%		16,88 %	
33.603.001,41 €			
6.111.214,39 € x 100%			20,46 %
29.864.941,83 €			

Der Selbstfinanzierungsgrad erreicht am 31.12.2018 einen Wert von 20,46 % und konnte somit im Vergleich zum Vorjahr gesteigert werden.

b) Grad der Verschuldung

Der Grad der Verschuldung einer Kommune (Schuldenquote) kommt durch den Anteil der Schulden (Fremdkapital) am Gesamtkapital (Bilanzsumme) zum Ausdruck. Zu hohes Fremdkapital bedeutet eine erhebliche Einengung der Selbstständigkeit der Kommune. Für die Beurteilung der Finanzierung ist vor allem auch die Zusammensetzung der Schulden von Bedeutung. Ein relativ hohes kurzfristiges Fremdkapital bedingt eine kurzfristige Bereitstellung von entsprechend hohen flüssigen Mitteln und führt daher zu einer besonderen Belastung der Liquidität.

Die folgenden Kennzahlen zum Fremdkapital (Schulden) zeigen auf, welchen Anteil die Schulden am Gesamtkapital haben und wie sich das Fremdkapital nach der Laufzeit betrachtet im Einzelnen zusammensetzt. Dabei erfolgt eine Unterteilung in kurzfristiges Fremdkapital (Restlaufzeit unter einem Jahr) und langfristiges Fremdkapital (Restlaufzeit über 5 Jahre).

Schuldenquote		31.12.2017	31.12.2018
Schulden x 100%			
Bilanzsumme			
255.255,76 € x 100%		0,76 %	
33.603.001,41 €			
814.599,47 € x 100%			2,73 %
29.864.941,83 €			

Die Schuldenquote der Gemeinde Jemgum liegt auch am 31.12.2018 bei 2,73 %. im Vergleich zum Vorjahr ist dieser Wert gestiegen. Dies ist auf die Aufnahme eines Investitionskredites in Höhe von 650.000 € zurückzuführen.

Nachfolgende Aufstellung gibt Auskunft über die Pro-Kopf-Verschuldung in der Gemeinde Jemgum, bezogen auf die langfristigen Schulden (Kredite).

Pro-Kopf-Verschuldung (nur langfristige Schulden)		31.12.2017	31.12.2018
langfr. Schulden			
Einwohnerzahl			
65.551,79 €		18,41	
3.561			
707.183,79 €			196,88
3.592			

Die Pro-Kopf-Verschuldung ist im Vergleich zum Vorjahr ebenfalls durch die Aufnahme des Investitionskredites gestiegen.

Die Schulden müssen allerdings noch weiter untergliedert und betrachtet werden. Die differenzierten Kennzahlen haben den Vorteil, dass man erkennen kann, zu welchen Zeitpunkten sie abfließen werden und inwieweit die Liquidität zukünftig belastet wird. Die Tilgung von kurzfristigen Schulden belastet schon in naher Zukunft die Liquidität. Daher ist es positiver, wenn der Anteil der kurzfristigen Schulden an den gesamten Schulden gering ist.

Anteil der kurzfristigen Schulden	31.12.2017	31.12.2018
<u>kurzfristige Schulden x 100%</u> gesamte Schulden		
54.136,91 € x 100% 107.415,68 €	50,40 %	
107.415,68 € x 100% 814.599,47 €		13,19 %

Der Anteil der kurzfristigen Schulden am 31.12.2018 ist mit 13,19 % im Vergleich zum Vorjahr gesunken. Aktuell liegt dies auch darin begründet, dass die gesamten Schulden im Vergleich zum Vorjahr durch die Aufnahme eines Investitionskredites gestiegen sind. Somit sinkt der Anteil der kurzfristigen Schulden an den Gesamtschulden.

Anteil der langfristigen Schulden	31.12.2017	31.12.2018
<u>langfristige Schulden x 100%</u> gesamte Schulden		
65.551,79 € x 100% 255.255,76 €	25,68 %	
707.183,79 € x 100% 814.599,47 €		86,81 %

Der Anteil der langfristigen Schulden zum 31.12.2018 ist im Vergleich zum Vorjahr gestiegen. Wie bereits bei den kurzfristigen Schulden erläutert, ist dies durch die Aufnahme eines Investitionskredites in Höhe von 650.000 € zurückzuführen. Zukünftig sollte diese Kennzahl weiter hinterfragt und beobachtet werden.

1.4. Aktivierte Baumaßnahmen

Im Haushaltsjahr 2018 sind folgende Maßnahmen fertiggestellt und somit aktiviert worden:

Maßnahme	Kosten Vorjahre	Kosten 2017	Kosten 2018	Gesamt- kosten	Zweckgebundene Einnahmen
Landschaftssee Ditzum	481.354,85 €	5.712,00 €	1.850,45 €	465.515,34 €	
1. Erweiterung Wohnmobilstellplatz		13.327,16 €	58.670,73 €	71.997,89 €	
Sanierung Ziegeleistraße	24.444,43 €	0,00 €	0,00 €	24.444,43 €	
SWK Jemgum	963.176,12 €	190.461,30 €	147.530,47 €	1.175.966,36 €	
	1.468.975,40 €	209.500,46 €	208.051,65 €	1.737.918,02 €	0,00 €

2. Vorgänge von besonderer Bedeutung nach Schluss des Haushaltsjahres und zu erwartende mögliche finanzwirtschaftliche Risiken

Bei den Haushaltsjahren 2012 bis 2018 ist das Ergebnis der Summe der Auszahlungen aus Investitionstätigkeit aufgeführt und bei den nachfolgenden Jahren die Planwerte.

Haushaltsjahr	Eingeplant	Ergebnis
2012	2.830.400,00 €	1.188.894,00 €
2013	1.021.100,00 €	947.415,49 €
2014	2.838.700,00 €	702.777,39 €
2015	658.900,00 €	1.404.756,29 €
2016	469.900,00 €	715.204,69 €
2017	1.495.200,00 €	960.643,62 €
2018	1.022.500,00 €	1.185.065,02 €
2019	581.200,00 €	0,00 €
2020	280.500,00 €	0,00 €
2020	30.000,00 €	0,00 €

Für das Haushaltsjahr 2018 war ein Auszahlungsbetrag von 1.022.500 € geplant. Die tatsächlichen Auszahlungen belaufen sich auf rd. 1.185.065 €. Die Differenz resultiert im Wesentlichen aus verschiedenen Maßnahmen, die aus übertragenen Haushaltsmitteln finanziert wurden

Die Entwicklung der Gewerbesteuer war in den vergangenen Jahren grundsätzlich sehr positiv zu bewerten. In 2018 gab es einen drastischen Einschnitt bei der Gewerbesteuer. Sind in 2017 noch Rekordsummen in Höhe von 8.567,453,00 € eingegangen, so wurden in 2018 lediglich nur 3.000.032,00 € eingenommen. Für das Haushaltsjahr 2019 wird mit Gewerbesteuereinnahmen in Höhe von 1.100.000 € gerechnet. Grund sind firmeninterne Umstrukturierungen bei Unternehmen, die ihren Firmensitz nicht ausschließlich in der Gemeinde Jemgum haben.

Im Bereich des Personals werden in den kommenden Jahren Bedienstete aus Altersgründen ausscheiden und ersetzt werden müssen. Ist dies in größeren Gemeinden als ein normaler Prozess anzusehen, so stellt ein derartiger Generationenwechsel eine kleine Gemeinde vor größere Herausforderungen. Auch werden sich der Fachkräftemangel und die sich daraus ergebene Personalfuktuation verschärfen. Dies führt zwangsläufig zu höheren Personalaufwendungen. Auch ist die zukünftige Tarifentwicklung ein Unsicherheitsfaktor, der sich auf die finanzielle Lage der Gemeinde Jemgum auswirken kann.

Gerade im Hinblick auf die finanzielle Entwicklung wird klar, dass die Gemeinde Jemgum nicht viel Raum für neue Investitionen hat. Es ist daher gründlich zu prüfen, für welche Maßnahmen Investitionen getätigt werden sollen. Für diese Investitionen sind nach Möglichkeit Fördermittel einzuwerben.

Das Bauvorhaben Feuerwehrhaus Ditzum, inklusive des integrierten Dorfgemeinschaftshauses und des angrenzenden Sanitärgebäudes wird in 2019 fertiggestellt. Im Ergebnishaushalt wird sich diese hohe Investition bei den Aufwendungen (Abschreibungen) negativ auswirken.

Für den Bereich Tourismus soll ebenfalls ein Konzept erstellt werden. Inhalt wird sein, wie der Tourismus in der Gemeinde Jemgum zukünftig besser strukturiert werden kann. Ein Thema wird sein,

wer zukünftig für die Aufgabenerledigung zuständig ist (Verwaltung, Verein, Eigenbetrieb etc.). Zudem wird aller Voraussicht für das Haushaltsjahr 2020 ein Gästebeitrag eingeführt werden.

Fazit:

Die Gemeinde Jemgum konnte durch den Einbruch der Gewerbesteuereinnahmen Ihren Haushalt 2018 nicht ausgleichen. Für die zukünftigen Jahre ist aufgrund der Entwicklung auch für die mittelfristige Finanzplanung kein besseres Ergebnis zu erwarten. Aus diesem Grunde sind alle Möglichkeiten zu nutzen, um ein derartiges Ansteigen der Verschuldung der Gemeinde Jemgum zu vermeiden; ein verantwortungsbewusster Umgang mit den Ressourcen ist insbesondere unter Berücksichtigung der Generationengerechtigkeit unbedingt erforderlich. In den kommenden Jahren ist bei der Planung der Investitionstätigkeit genauer darauf zu achten, ob diese Maßnahmen erforderlich sind und in den zeitlichen Rahmen passen.

3. Zu erwartende mögliche finanzwirtschaftliche Risiken Überregional

Weiterhin ist für die Entwicklung der Ertragslage, zumindest mittelbar, die Konjunktur maßgeblich. Eine gute Konjunktur geht mit einer guten Auslastungs- und Gewinnlage der Unternehmen einher. Dies wiederum nimmt positiv Einfluss auf die Gewerbesteuer.

Eine gute Beschäftigungslage spiegelt sich beim zu erwartenden Gemeindeanteil an der Einkommenssteuer wider. Auch der Gemeindeanteil an der Umsatzsteuer ist von den genannten Kriterien abhängig.

Deutschland ist weiterhin im Aufschwung, doch die Gefahr einer Rezession steigt; zumindest ein Abwärtstrend scheint realistisch.

Folgende Indikatoren begünstigen einen Abwärtstrend:

- Internationale Handelskonflikte
- Überalterung der Gesellschaft (Kosten in den Renten- und Kassensystemen und dadurch höhere Abgaben)
- schwächelnde Autoindustrie
- Austritt Großbritanniens aus der EU
- Zinspolitik der EZB
- Steigende Ölpreise

Ein weiterer Unsicherheitsfaktor wird die Entwicklung bei der Grundsteuer sein, die bei der Gemeinde Jemgum mit ca. 550.000 € keine unerhebliche, bei prognostiziertem Einbruch der Gewerbesteuer sogar eine erhebliche Einnahmequelle darstellt. Das Bundesverfassungsgericht hat im vergangenen Jahr die Vorschriften zur Einheitsbewertung für die Bemessung der Grundsteuer für verfassungswidrig erklärt. Der Gesetzgeber hat nunmehr bis Ende 2019 Zeit, eine Neuregelung zu treffen. Bis zu diesem Zeitpunkt dürfen die verfassungswidrigen Regeln weiter angewandt werden. Nach Verkündung einer Neuregelung dürfen sie für weitere 5 Jahre, längstens bis zum 31.12.2024 angewandt werden.

Jemgum, 14.08.2019

Aufgestellt:

(Smidt)

Fachbereichsleiter Finanzen

Im Rahmen der laufenden Haushaltsüberwachung wurde sichergestellt, dass rechtzeitig auf entsprechende Veränderungen im Einnahmen- und Ausgabenbereich reagiert werden konnte. Nach meiner Ansicht wurden die Grundsätze ordnungsgemäßer Buchführung (GOB) in vollem Umfange beachtet. Durch das interne Kontrollsystem in der Kämmerei ist sichergestellt, dass gravierende Fehlbuchungen ausgeschlossen werden können. Der Jahresabschluss wurde nach bestem Wissen und Gewissen erstellt.

Jemgum, 14.08.2019

(Heikens)

Bürgermeister

Anlage 2 zum Bilanzanhang

Anlagen- übersicht

Anlagenübersicht 2018
(Muster 15 § 57 KomHKVO)

Anlagevermögen	Entwicklung der Anschaffungs- und Herstellungswerte					Entwicklung der Abschreibungen					Buchwerte		
	Stand am 31.12. des Vorjahres	Zugänge im Haushaltsjahr	Abgänge im Haushaltsjahr	Umbuchungen im Haushaltsjahr	Stand am 31.12. des Haushaltsjahres	Stand am 31.12. des Vorjahres	Abschreibungen im Haushaltsjahr	Auflosungen	Zuschreibungen im Haushaltsjahr	Stand am 31.12. des Haushaltsjahres	am 31.12. des Haushaltsjahres	am 31.12. des Vorjahres	
	-EURO-	-EURO-	-EURO-	-EURO- +/-	-EURO-	-EURO-	-EURO-	-EURO-	-EURO-	-EURO-	-EURO-	-EURO-	
1	2	3	4	5	6	7	8	9	10	11	12	13	
1. Immaterielle Vermögen	153.213,86	12.926,97	0,00	0,00	166.140,83	34.573,99	11.615,73	0,00	0,00	46.189,72	119.951,11	118.639,87	
1.1 Konzessionen	0,00	0,00	0,00	0,00	0,00	0,00	0,00	0,00	0,00	0,00	0,00	0,00	
1.2 Lizenzen	28.847,73	12.926,97	0,00	0,00	41.774,70	18.644,53	6.100,23	0,00	0,00	24.744,76	17.029,94	10.203,20	
1.3 Ähnliche Rechte	0,00	0,00	0,00	0,00	0,00	0,00	0,00	0,00	0,00	0,00	0,00	0,00	
1.4 Geleistete Investitionszuw. u. Zusch	124.366,13	0,00	0,00	0,00	124.366,13	15.929,46	5.515,50	0,00	0,00	21.444,96	102.921,17	108.436,67	
1.5 Aktivierter Umstellungsaufwand	0,00	0,00	0,00	0,00	0,00	0,00	0,00	0,00	0,00	0,00	0,00	0,00	
1.6 Sonst. Immat. Vermögen	0,00	0,00	0,00	0,00	0,00	0,00	0,00	0,00	0,00	0,00	0,00	0,00	
2. Sachvermögen	33.706.989,19	2.020.252,06	486.483,72	-622.046,27	34.618.711,26	6.335.097,21	1.023.651,75	0,00	0,00	7.358.748,96	27.259.962,30	27.371.891,98	
2.1 Unbebaute Grundstücke	2.032.558,25	553.759,02	446.205,38	0,00	2.140.111,89	214.727,85	0,00	0,00	0,00	214.727,85	1.925.384,04	1.817.830,40	
2.2 Bebaute Grundstücke	6.787.092,63	16.097,42	31.969,84	0,00	6.771.220,21	701.971,25	102.273,15	0,00	0,00	804.244,40	5.966.975,81	6.085.121,38	
2.3 Infrastrukturvermögen	20.834.581,73	506.350,59	8.308,50	1.139.233,61	22.471.857,43	4.523.948,88	742.053,48	0,00	0,00	5.266.002,36	17.205.855,07	16.310.632,85	
2.4 Bauten auf fremden Grundstücken	186.936,64	0,00	0,00	0,00	186.936,64	28.110,60	4.000,71	0,00	0,00	32.111,31	154.825,33	158.826,04	
2.5 Kunstgegenstände, Denkmäler	51.400,74	0,00	0,00	0,00	51.400,74	5.845,44	974,22	0,00	0,00	6.819,66	44.581,08	45.555,30	
2.6 Maschinen u. techn. Anlagen	1.076.218,06	108.541,25	0,00	-28.637,07	1.156.122,24	397.910,72	84.999,88	0,00	0,00	482.910,60	673.211,64	678.307,34	
2.7 Betriebs- u. Geschäftsausstattung	886.404,77	28.015,36	0,00	5.275,21	919.695,34	452.400,76	89.350,31	0,00	0,00	541.751,07	377.944,27	434.004,01	
2.9 Geleistete Anzahl., Anlagen im Bau	1.851.796,37	807.488,42	0,00	-1.737.918,02	921.366,77	10.181,71	0,00	0,00	0,00	10.181,71	911.185,06	1.841.614,66	
3. Finanzvermögen	38.212,67	17.097,76	5.360,00	0,00	49.950,43	2.958,72	3.164,96	0,00	0,00	6.123,68	43.826,75	35.253,95	
3.1 Anteile a. verb. Unternehmen	0,00	0,00	0,00	0,00	0,00	0,00	0,00	0,00	0,00	0,00	0,00	0,00	
3.2 Beteiligungen	38.212,67	17.097,76	5.360,00	0,00	49.950,43	2.958,72	3.164,96	0,00	0,00	6.123,68	43.826,75	35.253,95	
3.3 Sonderverm. m. Sonderrechnung	0,00	0,00	0,00	0,00	0,00	0,00	0,00	0,00	0,00	0,00	0,00	0,00	
3.5 Wertpapier	0,00	0,00	0,00	0,00	0,00	0,00	0,00	0,00	0,00	0,00	0,00	0,00	
Insgesamt	33.898.415,72	2.050.276,79	491.843,72	-622.046,27	34.834.802,52	6.372.629,92	1.038.432,44	0,00	0,00	7.411.062,36	27.423.740,16	27.525.785,80	

Anlage 3

zum Bilanzanhang

Zu übertragende
Haushalts-
ermächtigungen



Fachbereich 2 Bürgerservice, Bauleitplanung u. Touristik

Produkt	Bezeichnung	Konto	Begründung	Betrag
Ergebnishaushalt				
220-05-126	Druckminderer für Atemschutzgeräte	422200	Maßnahme noch nicht abgeschlossen	9.625,20 € 9.625,20 €
Finanzhaushalt				
201-11-575	Neubau Versorgungsgebäude	787200	Maßnahme noch nicht abgeschlossen	199.343,51 €
220-05-126	Druckminderer für Atemschutzgeräte	722200	Maßnahme noch nicht abgeschlossen	9.625,20 € 208.968,71 €

Fachbereich 3 Bauen und Technik

Produkt	Bezeichnung	Konto	Begründung	Betrag
Ergebnishaushalt				
302-13-511	Städtebaulicher Rahmenplan	427100	Maßnahme noch nicht abgeschlossen	15.000,00 €
302-16-511	B-Plan Luv up	427100	Maßnahme noch nicht abgeschlossen	5.739,22 €
302-31-511	B-Plan Baugebiet Ditzum	427100	Maßnahme noch nicht abgeschlossen	10.000,00 €
305-521	Infoveranstaltung wiederkehrende Beiträge	443100	Maßnahme noch nicht abgeschlossen	884,17 €
311-573	Ersatzkleidung Bauhof	426100	Maßnahme noch nicht abgeschlossen	1.184,70 €
313-538	Abwassergebühr Stadwerke Leer	445200	keine Endabrechnung	12.531,93 €
313-538	Planungskosten Kanalsanierung Torumer Weg	421200	Maßnahme noch nicht abgeschlossen	1.874,25 € 47.214,27 €

Finanzhaushalt

302-12-511	Städtebaulicher Rahmenplan	727100	Maßnahme noch nicht abgeschlossen	15.000,00 €
302-16-511	B-Plan Luv up	727100	Maßnahme noch nicht abgeschlossen	5.739,22 €
302-31-511	B-Plan Baugebiet Ditzum	727100	Maßnahme noch nicht abgeschlossen	10.000,00 €
305-521	Infoveranstaltung wiederkehrende Beiträge	743100	Maßnahme noch nicht abgeschlossen	884,17 €
310-01-546	Bau Multifunktionsparkplatz	787200	Maßnahme noch nicht abgeschlossen	389.950,00 €
310-05-541	Wartehalle Neu-Jemgum	787100	Maßnahme noch nicht abgeschlossen	25.061,16 €
311-573	Ersatzkleidung Bauhof	726100	Maßnahme noch nicht abgeschlossen	1.184,70 €
313-538	Abwassergebühr Stadwerke Leer	745200	keine Endabrechnung	12.531,93 €
313-538	Planungskosten Kanalsanierung Torumer Weg	721200	Maßnahme noch nicht abgeschlossen	1.874,25 € 30.000,00 €
313-01-538	Baumaßnahme SWK Jemgum	787200	Maßnahme noch nicht abgeschlossen	492.225,43 €

Ergebnishaushalt gesamt:**Finanzhaushalt gesamt:**

87.139,47 €
1.259.494,14 €

Übersicht über die in das Haushaltsjahr 2018 zu übertragenden Haushaltsermächtigungen

Fachbereich 0	Bürgermeisteramt	Bezeichnung	Konto	Jahr des Ansatzes	Begründung	Betrag
Ergebnishaushalt						
Finanzhaushalt						
Fachbereich 1 Finanzen und interner Service						
Ergebnishaushalt						
130-111	Heizung Rathaus und Mietwohnung auf der Wiede 4		421100	2018	Maßnahme noch nicht abgeschlossen	30.000,00 €
140-03-211	Unterhaltung Turnhalle		422100	2018	Maßnahmen noch nicht abgeschlossen	300,00 €
Finanzhaushalt						
130-111	Umbau Innen- und Aussentüren		721100	2018	Maßnahme noch nicht abgeschlossen	13.000,00 €
130-111	Heizung Rathaus und Mietwohnung "Auf der Wiede 4"		721100	2018	Maßnahme noch nicht abgeschlossen	30.000,00 €
130-111	Kauf Grundstücksflächen		782100	2018	Maßnahme noch nicht abgeschlossen	479.073,40 €
130-111	Kauf Grundstücksflächen		782100	2018	Maßnahme noch nicht abgeschlossen	35.926,60 €
140-03-211	Unterhaltung Turnhalle		722100	2018	Maßnahmen noch nicht abgeschlossen	300,00 €
						558.300,00 €
						0,00 €
						0,00 €

Anlage 4
zum Bilanzanhang

Forderungen-
übersicht

Forderungsübersicht 2018

(Muster 18 § 57 (5) KomHKVO)

Anlage 4 zum Bilanzanhang

Art der Forderung	Gesamt- betrag am 31.12. des Haushalts- jahres -EURO- 2	bis zu 1 Jahr -EURO- 3	über 1 bis 5 Jahre -EURO- 4	mehr als 5 Jahre -EURO- 5	Gesamt- betrag am 31.12. des Vorjahres -EURO- 6	Mehr (+)/ weniger (-) -EURO- 7
1						
1. Öffentlich-rechtliche Forderungen	106.393,96	35.091,16	43.327,91	27.974,89	101.418,43	4.975,53
2. Forderungen aus Transferleistungen	0,00	0,00	0,00	0,00	0,00	0,00
3. Sonstige privatrechtliche Forderungen	9.497,74	9.497,74	0,00	0,00	10.390,53	-892,79
Summe aller Forderungen	115.891,70	44.588,90	43.327,91	27.974,89	111.808,96	4.082,74

Anlage 5

zum Bilanzanhang

Schuldenübersicht

Verbindlichkeits- spiegel

Schuldenübersicht 2018

Anlage 5 zum Bilanzanhang

(Muster 16 § 57 (3) KomHKVO)

Art der Schulden	Gesamtbetrag am 31.12. des Haushaltsjahres					Gesamtbetrag am 31.12. des Vorjahres	Mehr (+)/weniger (-)
	2	3	4	5	6		
1	-Euro-	-Euro-	-Euro-	-Euro-	-Euro-	-Euro-	-Euro-
1. Geldschulden							
1.1 Anleihen	0,00				0,00	0,00	0,00
1.2 Verbindlichkeiten aus Krediten für Investitionstätigkeit							
WL Bank	0,00	0,00	0,00	0,00	0,00	0,00	0,00
LB Baden-Württemberg	0,00	0,00	0,00	0,00	0,00	0,00	0,00
LK Leer (KSB)	113,34	113,34	0,00	0,00	6.195,34	-6.082,00	0,00
LK Leer (KSB)	11200,00	480,00	1.920,00	8.800,00	11.680,00	-480,00	0,00
LK Leer (KSB)	4870,45	306,00	1.224,00	3.340,45	5.176,45	-306,00	0,00
LK Leer (KSB)	41000,00	1.500,00	6.000,00	33.500,00	42.500,00	-1.500,00	0,00
1.3 Liquiditätskrediten	0,00				0,00	0,00	0,00
1.4 sonstigen Geldschulden	0,00				0,00	0,00	0,00
2. Verbindlichkeiten aus kreditähnlichen Rechtsgeschäften							
	0,00				0,00	0,00	0,00
3. Verbindlichkeiten aus Lieferungen und Leistungen							
	54.136,91	54.136,91			75.616,47	-21.479,56	0,00
4. Transferverbindlichkeiten							
	19.177,89	19.177,89			6.575,70	12.602,19	0,00
5. Sonstige Verbindlichkeiten Durchlaufende Posten							
	34.100,88	34.100,88			107.511,80	-73.410,92	0,00
Schulden insgesamt	164.599,47	109.815,02	9.144,00	45.640,45	255.255,76	-90.656,29	0,00

Verbindlichkeitspiegel 2018

Bezeichnung der Verbindlichkeit	Laufzeit der Verbindlichkeit			Summe
	bis 1 Jahr	1 bis 5 Jahre	mehr als 5 Jahre	
Verbindlichkeit aus Kreditaufnahmen				
a) Öffentlicher Bereich	0,00	0,00	0,00	0,00
b) vom Bund	0,00	0,00	0,00	0,00
c) vom Land	0,00	0,00	0,00	0,00
d) vom Landkreis (Kreis schulbaukasse)	2.399,34	9.144,00	45.640,45	57.183,79
Verbindlichkeiten aus Lieferungen und Leistungen	54.136,91	0,00	0,00	54.136,91
Transferverbindlichkeiten	19.177,89	0,00	0,00	19.177,89
Umsatzsteuerverbindlichkeiten	217,94	0,00	0,00	217,94
Durchlaufende Gelder	0,00	0,00	0,00	0,00
Sonstige Verbindlichkeiten	33.811,96	0,00	0,00	33.811,96
Gesamt	109.744,04	9.144,00	45.640,45	164.528,49



Anlage 6
zum Bilanzanhang

Rückstellungs-
spiegel

Rückstellungsspiegel 2018

Rückstellung	Stand am 31.12. des Vorjahres		Bewegungen			Stand am 31.12. des Abschlussjahres	
	Euro		Zuführung	Inanspruchnahme	Auflösung	Euro	Euro
für Pensionsverpflichtungen	3.237.880,00		54.372,00				3.292.252,00
für Beihilfeverpflichtungen	479.210,00		11.336,00				490.546,00
für nicht in Anspruch genommenen Urlaub	66.435,71				691,03		65.744,68
für geleistete Überstunden	15.270,71				50,17		15.220,54
für die Inanspruchnahme von Altersteilzeit	0,00		8.821,00				8.821,00
für unterlassene Instandhaltung	486.851,83		29.000,00	108.341,66	235.454,30		172.055,87
im Rahmen des Finanzausgleichs	0,00		1.245.000,00				1.245.000,00
für drohende Verpflichtungen (z.B. Prozesse)	11.571,60		141.500,00	-893,39			153.964,99
für die Prüfung von Jahresabschlüssen	6.000,00		7.000,00	5.805,00	195,00		7.000,00
Gesamt	4.303.219,85		1.497.029,00	113.253,27	236.390,50		5.450.605,08

