
Gemeinde Jemgum



Haushaltssatzung Haushaltsplan

2026

Finanzplan und
Investitionsprogramm

2026 - 2029

Inhaltsverzeichnis

1. Haushaltssatzung	2
2. Vorbericht mit graphischen Darstellungen	4
3. Produktgruppen und Kostenstellenplan	23
4. Haushaltsvermerke	28
5. Stellenplan	34
6. Bilanz 2022	41
7. Gesamtrechnung 2022	45
8. Beteiligungsberichte gem § 151 NKomVG	49
a. Touristik GmbH	
b. Entwicklungsgesellschaft Rheiderland GmbH	
c. Kommunale Netzbeteiligung Nordwest	
d. KDO	
9. Gesamtplan	57
a. Ergebnisplan	
b. Finanzplan	
10. Investitionsplan 2025 – 2029	60
11. Teilhaushalte	66
12. Schuldenübersicht	155
13. Anlagen	157
a. Übersicht Ergebnishaushalt (Muster 4)	
b. Übersicht Finanzhaushalt (Muster 5)	

Haushaltssatzung
der
Gemeinde Jemgum
für das
Haushaltsjahr
2026

Aufgrund des § 112 Niedersächsisches Kommunalverfassungsgesetzes (NKomVG) hat der Rat der Gemeinde Jemgum in der Sitzung am 05.02.2026 folgende Haushaltssatzung beschlossen:

§ 1

Der Haushaltsplan für das Haushaltsjahr 2026 wird

1. im Ergebnishaushalt

mit dem jeweiligen Gesamtbetrag

1.1	der ordentlichen Erträge auf	8.387.300,00	Euro
1.2	der ordentlichen Aufwendungen	11.732.800,00	Euro
1.3	der außerordentlichen Erträge	3.000,00	Euro
1.4	der außerordentlichen Aufwendungen	3.000,00	Euro

2. im Finanzhaushalt

mit dem jeweiligen Gesamtbetrag

2.1	der Einzahlungen aus laufender Verwaltungstätigkeit	7.519.200,00	Euro
2.2	der Auszahlungen aus laufender Verwaltungstätigkeit	10.560.800,00	Euro
2.3	der Einzahlungen aus Investitionstätigkeit	2.252.500,00	Euro
2.4	der Auszahlungen aus Investitionstätigkeit	3.409.700,00	Euro
2.5	der Einzahlungen aus Finanzierungstätigkeit	1.157.200,00	Euro
2.6	der Auszahlungen aus Finanzierungstätigkeit	343.800,00	Euro

festgesetzt.

Nachrichtlich: Gesamtbetrag

-	der Einzahlungen des Finanzhaushaltes	10.928.900,00	Euro
-	der Auszahlungen des Finanzhaushaltes	14.314.300,00	Euro

§ 2 Kredite

Der Gesamtbetrag der vorgesehenen Kreditaufnahmen für Investitionen und Investitionsförderungsmaßnahmen (Kreditermächtigung) wird auf 1.157.200 Euro festgesetzt.

§ 3 Verpflichtungsermächtigungen

Verpflichtungsermächtigungen werden nicht veranschlagt.

§ 4 Liquiditätskredite

Der Höchstbetrag, bis zu dem im Haushaltsjahr 2026 Liquiditätskredite zur rechtzeitigen Leistung von Auszahlungen in Anspruch genommen werden dürfen, wird auf 13.700.000,00 Euro festgesetzt.

§ 5 Realsteuern

Die Steuersätze (Hebesätze) für die Realsteuern sind durch eine besondere Hebesatzsatzung für das Haushaltsjahr 2026 wie folgt festgesetzt:

- | | |
|--|-------|
| 1. Grundsteuer | |
| 1.1 für die land- und forstwirtschaftlichen Betriebe (Grundsteuer A) | 390 % |
| 1.2 für die Grundstücke (Grundsteuer B) | 234 % |
| 2. Gewerbesteuer | 390 % |

Jemgum, 05. Februar 2026

Gemeinde Jemgum
Der Bürgermeister

Hans-Peter Heikens

Vorbericht

zum

HAUSHALTSPLAN

2 0 2 6

Vorbericht

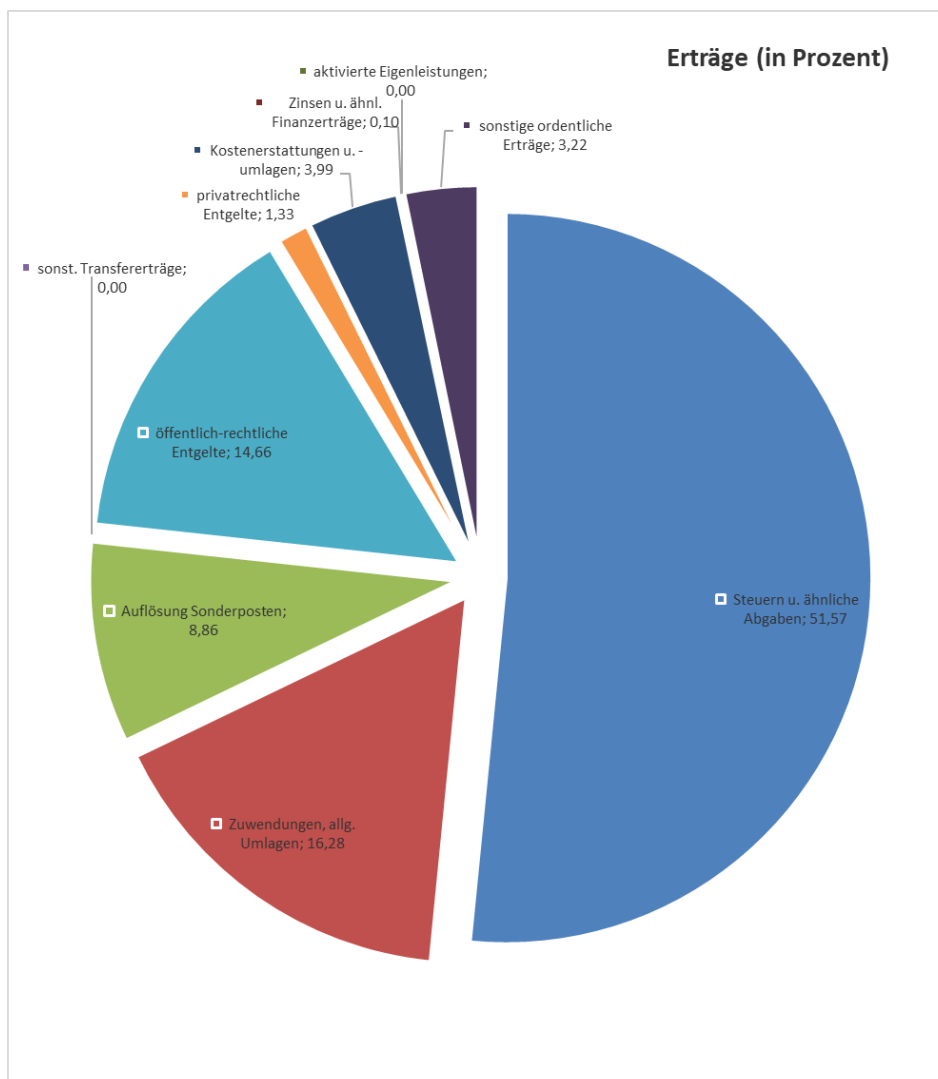
gemäß § 6 der Kommunalhaushalts- und -kassenverordnung (KomHKVO)
zum Haushaltsplan der Gemeinde Jemgum
für das Haushaltsjahr 2026

I. Ergebnishaushalt

Vorwort

Im Gesamtergebnisplan können ordentliche Erträge in Höhe von 8.387.300 € ausgewiesen werden. Die Summe der ordentlichen Aufwendungen wird im Haushalt 2026 mit 11.732.800 € ausgewiesen. Dieses führt zu einem ordentlichen Ergebnis in Höhe von -3.345.500 €. Da die außerordentlichen Erträge und Aufwendungen sich aufrechnen, entspricht das ordentliche Ergebnis auch dem Jahresergebnis.

Erträge



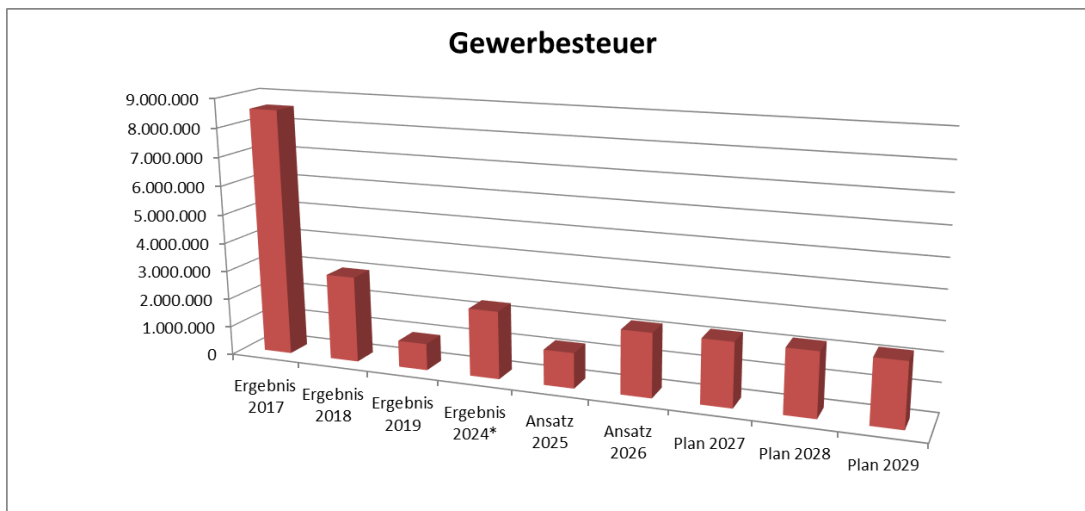
Erträge aus Steuern und ähnlichen Abgaben

Art	Ergebnis 2017	Ergebnis 2018	Ergebnis 2019	Ergebnis 2024*	Ansatz 2025	Ansatz 2026	Plan 2027	Plan 2028	Plan 2029
Gewerbsteuer	8.583.765	3.000.032	926.604	2.343.752	1.220.000	2.200.000	2.200.000	2.200.000	2.200.000
Grundsteuer A	100.670	100.978	105.436	117.112	119.000	119.000	119.000	119.000	119.000
Grundsteuer B	460.653	443.931	439.809	517.093	505.000	505.000	505.000	505.000	505.000
Hundesteuer	13.015	13.796	13.788	19.495	19.000	19.000	19.000	19.000	19.000
Zweitwohnungssteuer	39.581	37.219	43.414	57.371	52.000	52.000	52.000	52.000	52.000
Einkommsteuer Anteil	1.097.324	1.183.953	1.256.943	1.345.142	1.300.000	1.250.000	1.250.000	1.250.000	1.250.000
Umsatzsteuer Anteil	97.491	274.048	303.487	306.328	330.000	180.000	180.000	180.000	180.000

*vorläufiges Jahresergebnis

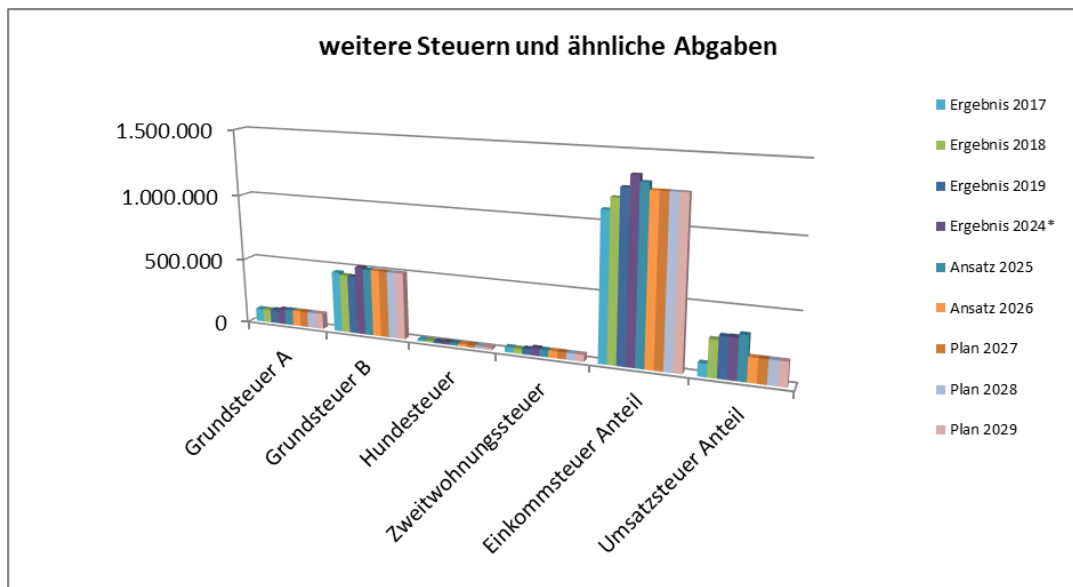
Die Entwicklung bei den Steuern und ähnlichen Abgaben verzeichnet im Vergleich zum Vorjahr eine Steigerung von 780.000 €. Dennoch haben sich die Erträge aus Steuern und ähnlichen Abgaben im Vergleich mit den Jahren 2018, 2017 und früher deutlich reduziert. Ausschlaggebend hierfür ist der Einbruch bei der Gewerbesteuer in 2018.

Die Entwicklung der Gewerbesteuer wird auf nachfolgender Grafik verdeutlicht:



Bei den Steuern und ähnlichen Abgaben insgesamt rechnen wir wie oben bereits erwähnt mit Mehrerträgen in Höhe von insgesamt 780.000 €. Diese setzen sich zusammen aus den Mehrerträgen bei der Gewerbesteuer in Höhe von 980.000€. Bei dem Anteil der Einkommenssteuer und an dem Anteil der Umsatzsteuer erwarten wir Mindererträge für das Haushaltsjahr 2026 in Höhe von 200.000 €.

Die Entwicklung der weiteren Steuern und ähnlichen Abgaben veranschaulicht nachfolgende Grafik:



Zuwendungen und allgemeine Umlagen

Art	Ergebnis 2024*	Ansatz 2025	Ansatz 2026	Plan 2027	Plan 2028	Plan 2029
Schlüsselzuweisungen	1.611.688	1.000.000	850.000	850.000	850.000	850.000
Zuweisungen übertragener Wirkungskreises	81.024	75.000	75.000	75.000	75.000	75.000
Zuschuss für lfd. Zwecke vom Bund	18.507	0	0	0	0	0
Zuschuss für lfd. Zwecke vom Land	8.860	22.300	22.300	22.300	22.300	22.300
Zuweisung für lfd. Zwecke von Gemeinden	496.724	388.500	388.500	388.500	388.500	388.500
Zuweisung für lfd. Zwecke von sonst. Bereichen	1.711	16.000	30.000	30.000	30.000	30.000
	2.218.513	1.501.800	1.365.800	1.365.800	1.365.800	1.365.800

*vorläufiges Jahresergebnis

Bei den Zuweisungen und allgemeinen Umlagen erwarten die Gemeinde Jemgum Mindererträge in Höhe von 136.000 €.

Diese Mindererträge sind im Wesentlichen auf die niedrigere Schlüsselzuweisung zurückzuführen. Im Haushaltsjahr 2025 hat die Gemeinde Jemgum deutliche Mehreinnahmen bei der Gewerbesteuer verbuchen können. Diese Mehrerträge sind bei der Berechnung der Steuerkraftmesszahl zu berücksichtigen. Die Steuerkraftmesszahl ist wiederum für die Berechnung der Schlüsselzuweisungen maßgeblich. Die Gemeinde Jemgum erwartet für das Haushaltsjahr 2026 Schlüsselzuweisungen in Höhe von 850.000 € und somit 150.000 € weniger als im Vorjahr.

Mehrerträge bei den Zuweisungen und allgemeinen Umlagen erwartet die Gemeinde Jemgum durch die Beteiligung nach den Erneuerbaren Energie Gesetz. Hier profitiert die Gemeinde Jemgum mit 0,2 Cent pro Kilowattstunde an der eingespeisten Strommenge.

Ertrag aus öffentlich-rechtlichen Entgelten

Im Folgenden ein Überblick über die öffentlich-rechtlichen Leistungsentgelte:

Art	Ergebnis 2024*	Ansatz 2025	Ansatz 2026	Plan 2027	Plan 2028	Plan 2029
Verwaltungsgebühren	34.070	22.400	28.400	28.400	28.400	28.400
Benutzungsgebühren und ähnliche Entgelte	897.482	985.400	1.001.400	1.001.400	1.001.400	1.001.400
Kurbeiträge	162.134	205.000	200.000	200.000	200.000	200.000

*vorläufiges Jahresergebnis

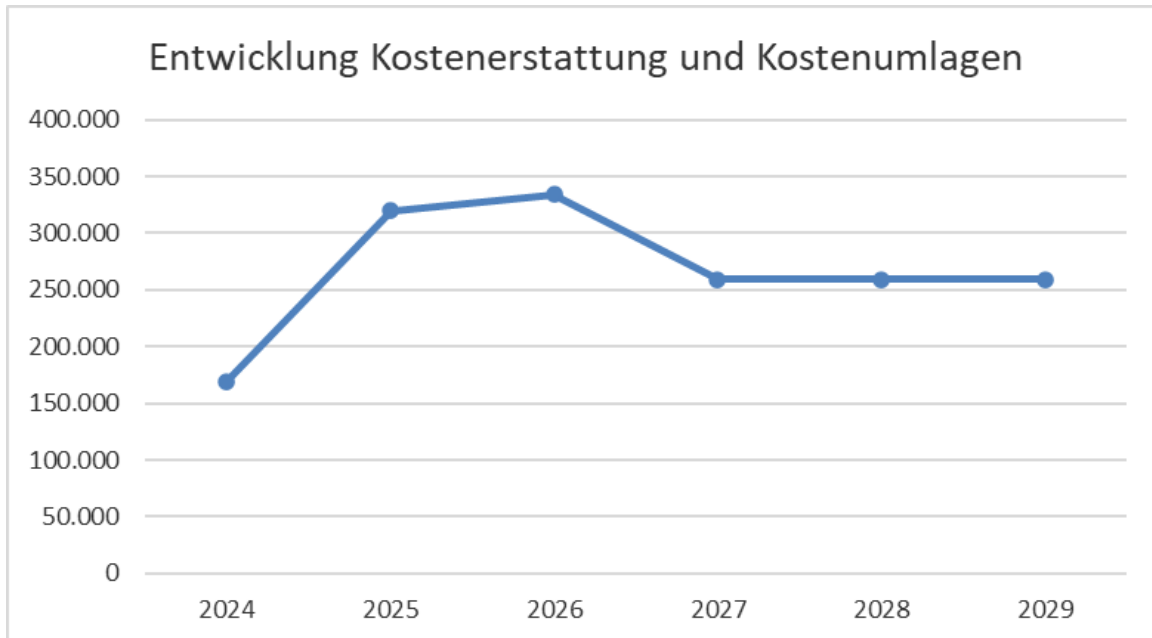
Bei den öffentlich-rechtlichen Entgelten werden im Vergleich zum Vorjahr Mehrerträge in Höhe von 17.000 € erwartet. Diese Mehrerträge resultieren hauptsächlich aus der Erhebung von Parkgebühren. Fortan wird die Gemeinde Jemgum neben dem Hermann-Tempel Platz auch beim Multifunktionsplatz in Ditzum Parkgebühren erheben.

Erträge aus privatrechtlichen Entgelten

Bei den privatrechtlichen Entgelten werden ebenfalls Mehrerträge in Höhe von 5.000 € erwartet. Diese setzen sich zusammen aus den Mieteinnahmen des Dorfgemeinschaftshauses und den Verkaufseinnahmen bei den Märkten.

Kostenerstattungen und Kostenumlagen

Die Erträge aus Kostenerstattungen und Kostenumlagen erhöhen sich um insgesamt 14.700 €. Die Gemeinde erwartet eine zusätzliche Kostenerstattung im Bereich der Bauleitplanung für die Kosten des B-Plans Gewerbegebiet.



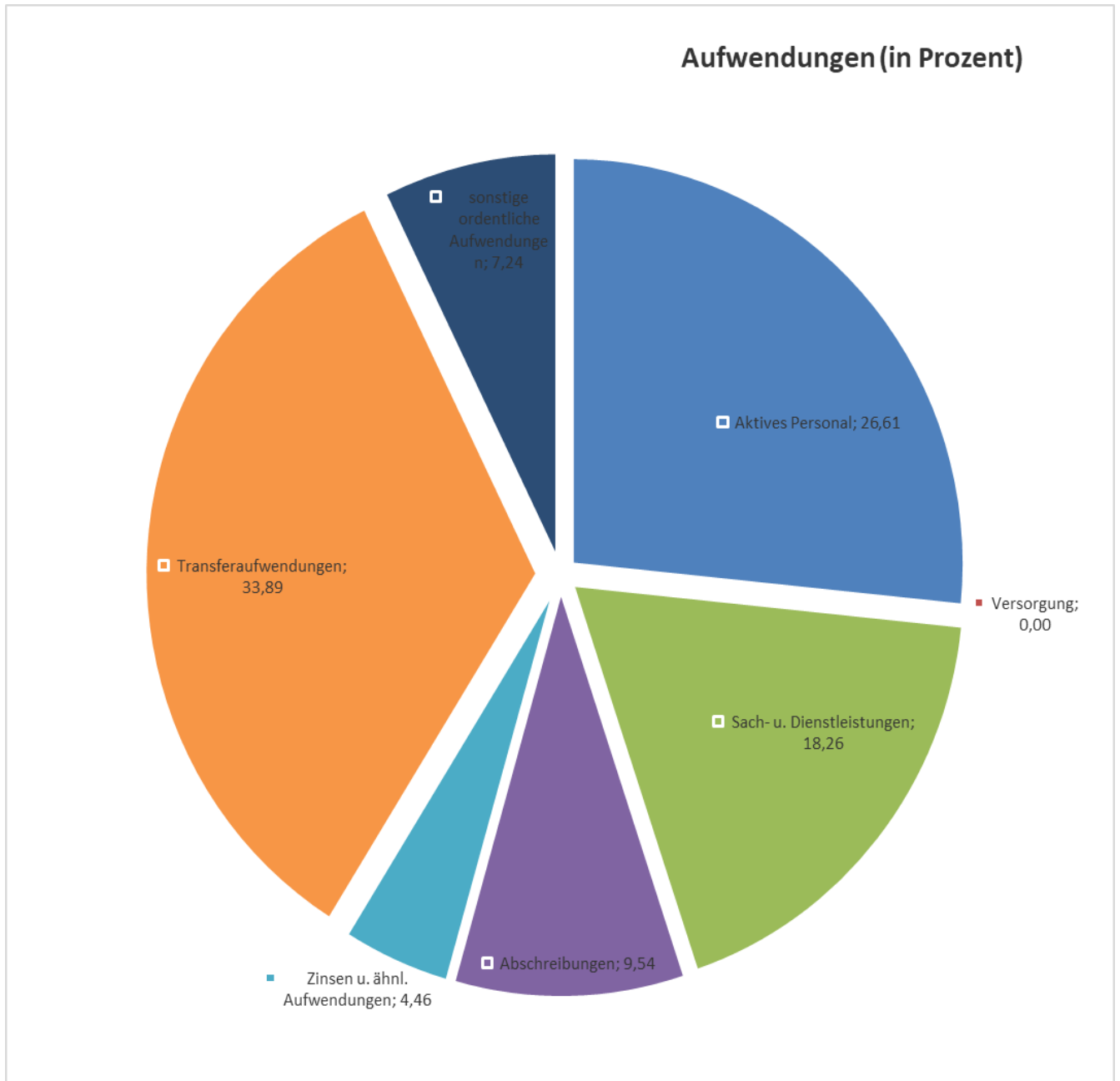
Zinsen und ähnliche Finanzerträge

Die Einnahmen aus der Verzinsung der Steuernachforderungen konnten in den letzten Jahren auf insgesamt 8.000 € erhöht werden. Für das Haushaltsjahr 2026 werden die Erträge auf dem Niveau des Vorjahres erwartet.

Sonstige ordentliche Erträge

Die sonstigen ordentlichen Erträge erhöhen sich durch die erfolgswirksame Auflösung der Rückstellungen um 33.600 EUR im Vergleich zum Vorjahr.

Aufwendungen



Aufwendungen für aktives Personal

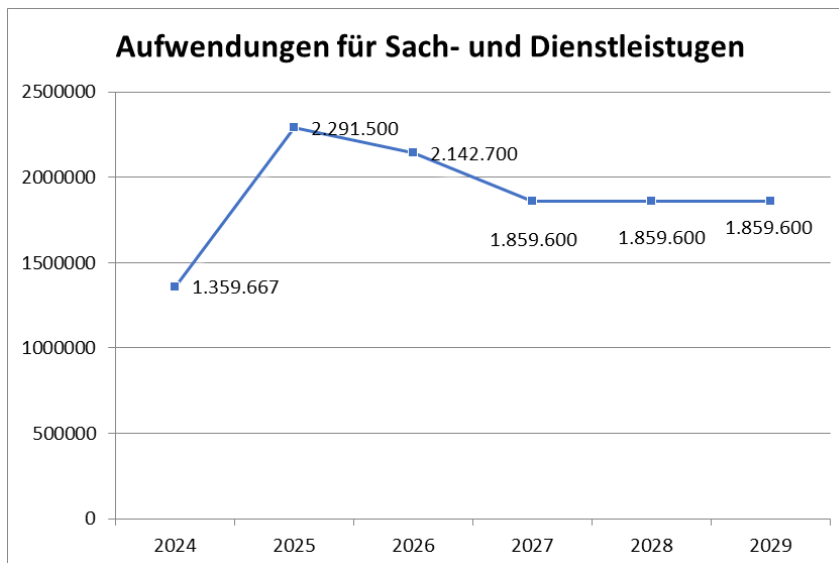
Art	Ergebnis 2024	Ansatz 2025	Ansatz 2026	Plan 2027	Plan 2028	Plan 2029
Dienstaufwendungen Beamte	140.502	177.800	178.700	182.800	186.400	189.900
Dienstaufwendungen Arbeitnehmer	1.692.980	1.967.100	2.125.400	2.170.700	2.212.800	2.255.300
Dienstaufwendungen sonstige Beschäftigte	0	0	0	0	0	0
Beiträge zu Versorgungskassen Beamte	199.752	196.000	196.000	196.000	196.000	196.000
Beiträge zu Versorgungskassen Arbeitnehmer	89.171	100.000	111.100	116.800	118.800	120.900
Beiträge zur gesetzlichen Sozialversicherung Arbeitnehmer	358.599	421.500	467.600	480.000	489.100	498.300
Beihilfen und Unterstützungsleistungen	29.036	7.800	8.100	10.400	10.400	10.500
Zuführungen zu Pensionsrückst. f. Beamte u. AN	0	0	30.400	30.400	30.400	30.400
Zuführungen zu Beihilferückst. f. Beamte u. AN	0	0	5.300	5.300	5.300	5.300
	2.510.040	2.870.200	3.122.600	3.192.400	3.249.200	3.306.600

*vorläufiges Jahresergebnis

Die Aufwendungen für aktives Personal müssen gegenüber dem Vorjahr höher ausgewiesen werden. Dies liegt zuletzt an den tariflichen Erhöhungen und den üblichen Stufensteigerungen.

Aufwendungen für Sach- und Dienstleistungen

Die Aufwendungen für Sach- und Dienstleistungen werden in diesem Jahr niedriger ausgewiesen. Insgesamt werden hier Minderaufwendungen in Höhe von 148.800 erwartet.



Abschreibungen

Die Aufwendungen für Abschreibungen sind im Haushalt 2026 auf gleichem Niveau wie im Vorjahr.

Fazit: Ergebnishaushalt

Im Ergebnis bleibt festzustellen, dass die Gemeinde Jemgum das Haushaltsjahr 2025 mit einem planmäßigen Jahresergebnis von -3.345.500 € abschließt.

Bei den Steuern und Abgaben ist eine positive Entwicklung festzustellen, die auch auf die im Rahmen der Haushaltskonsolidierung gefassten Beschlüsse zurückzuführen und der Gemeinde Jemgum positiv anzurechnen sind. Dies liegt insbesondere an den Mehreinnahmen bei der Gewerbesteuer.

Die Aufwandsseite ist gegenüber dem Vorjahr höher auszuweisen. Insbesondere die Transferaufwendungen steigen im Vergleich zum Vorjahr um 440.000 €, was im Wesentlichen auf die Erhöhung der Kreisumlage zurückzuführen ist. Darüber hinaus wirken sich die zunehmende Zinsbelastung sowie die stetig steigenden Personalkosten auf die Erhöhung der Gesamtaufwendungen aus.

Um perspektivisch einen Haushaltsausgleich vorlegen zu können, muss die Gemeinde Jemgum ihre Einnahmeseite noch deutlicher verbessern. Die Gemeinde Jemgum ist mit seinen Kavernen ein wichtiger Standort für die Energieversorgung und die Energiewende in Deutschland und Westeuropa. Die Speicherung von Gas hat nach dem Ausbruch des Krieges in der Ukraine und der daraus resultierenden Kostenexplosion auf dem Energiemarkt deutlich an Wichtigkeit gewonnen. Die SEFE Securing Energy for Europe GmbH, die bis 20. Juni 2022 unter dem Namen Gazprom Germania GmbH firmierte, war ein Tochterunternehmen der Gazprom Export des russischen Gasversorgers Gazprom, wurde aber nach dem russischen Überfall auf die Ukraine 2022 im Jahr 2022 unter treuhänderische Verwaltung der Bundesnetzagentur gestellt und umbenannt, um die Unabhängigkeit von der ehemaligen Muttergesellschaft Gazprom auch nach außen hin sichtbar zu machen. Diese Umstrukturierung hat die Situation für die Gemeinde Jemgum grundlegend verändert. Die Gemeinde Jemgum ist nicht mehr auf den guten Willen der Geschäftsführung des Gazprom Konzerns angewiesen, um die bis 2017 geltende Regelung bei der Gewerbesteuer wieder aufleben zu lassen bzw. eine neue Vereinbarung zu schließen. Ansprechpartner für die Gemeinde Jemgum ist jetzt die Bundesrepublik Deutschland und das Land Berlin als Firmensitz der SEFE Securing Energy for Europe GmbH. Die Gemeinde Jemgum ist der festen Überzeugung, dass es zwischen diesen Akteuren möglich sein muss, eine Vereinbarung abzuschließen, die für die Gemeinde Jemgum elementar wichtig ist und weder die Bundesrepublik Deutschland noch das Land Berlin vor größere Herausforderungen stellt. Abgeordneten aus dem Deutschen Bundestag, dem Niedersächsischen Landtag sowie dem Kreistag haben der Gemeinde Jemgum ihre Unterstützung in dieser Angelegenheit zugesagt und führen dahingehend Gespräche.

Ein weiterer wichtiger Ansatzpunkt für die Gemeinde Jemgum ist, dass die Wertschöpfung nicht dort erfolgt, wo sie entsteht. Der Gesetzgeber hat diese Ungerechtigkeit in Bezug auf die Wertschöpfung in anderen Bereich der Energiewirtschaft eigentlich bereits erkannt. Im Bereich der Windenergie und der Photovoltaik auf Freiflächen hat der Gesetzgeber gesetzlich verankert, dass Gewerbesteuer auch dort zu entrichten ist, wo die Wertschöpfung erfolgt. Das sollte für die Speicherung von Gas oder zukünftig ggfs. auch Wasserstoff geändert und auf die Kommunen übertragen werden. Abgeordnete verschiedener Fraktionen aus dem Deutschen Bundestag, dem Niedersächsischen Landtag sowie dem Kreistag haben der Gemeinde Jemgum ihre Unterstützung auch in diesem Bestreben zugesagt.

Die Gemeinde Jemgum hat in den letzten Jahren immer wieder die Gebühren und Steuern sowie sonstige Einnahmen erhöht, um das Defizit so gering wie möglich zu halten. Diese Beschlüsse sind auch zukünftig notwendig, solange der Haushaltsausgleich und damit der Abbau des strukturellen Defizits nicht ausgewiesen werden kann. Die Steigerung der Erträge und der Abbau des strukturellen Defizits ist daher das oberste Ziel der Gemeinde Jemgum.

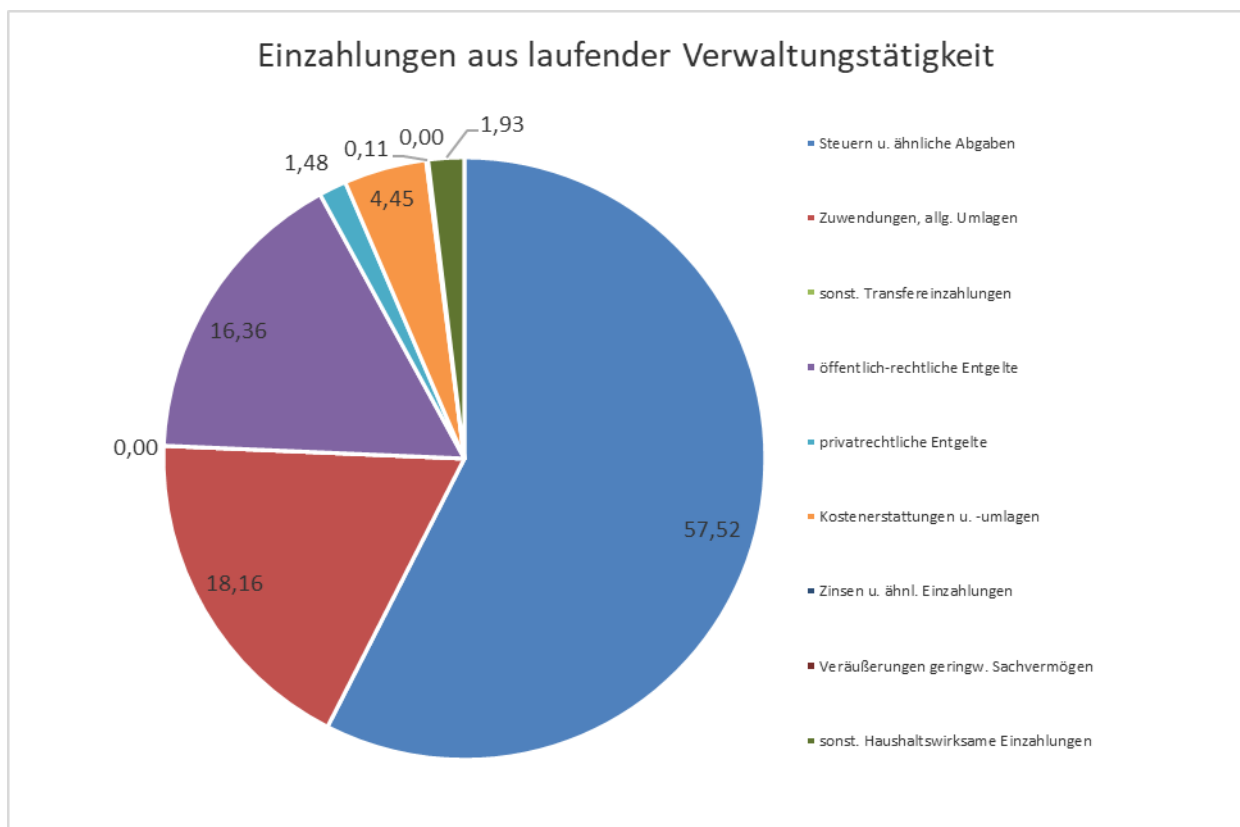
II. Finanzhaushalt

Vorwort

Im Gesamtfinanzplan können Einzahlungen aus laufender Verwaltungstätigkeit in Höhe von 7.519.200 € ausgewiesen werden. Die Summe der Auszahlung aus laufender Verwaltungstätigkeit wird im Haushalt 2026 10.560.800 € ausgewiesen. Dieses führt zu einem Saldo aus laufender Verwaltungstätigkeit in Höhe von -3.041.600 €. Der Investitionsplan 2026 schließt mit einem Saldo in Höhe von -1.157.200 € ab. Der Saldo aus Finanzierungstätigkeiten beträgt im aktuellen Haushaltsplan 813.400 €, sodass wir insgesamt im Finanzplan 2026 eine Finanzmittelveränderung in Höhe von -3.385.400 € ausweisen.

Saldo aus lfd. Verwaltungstätigkeit

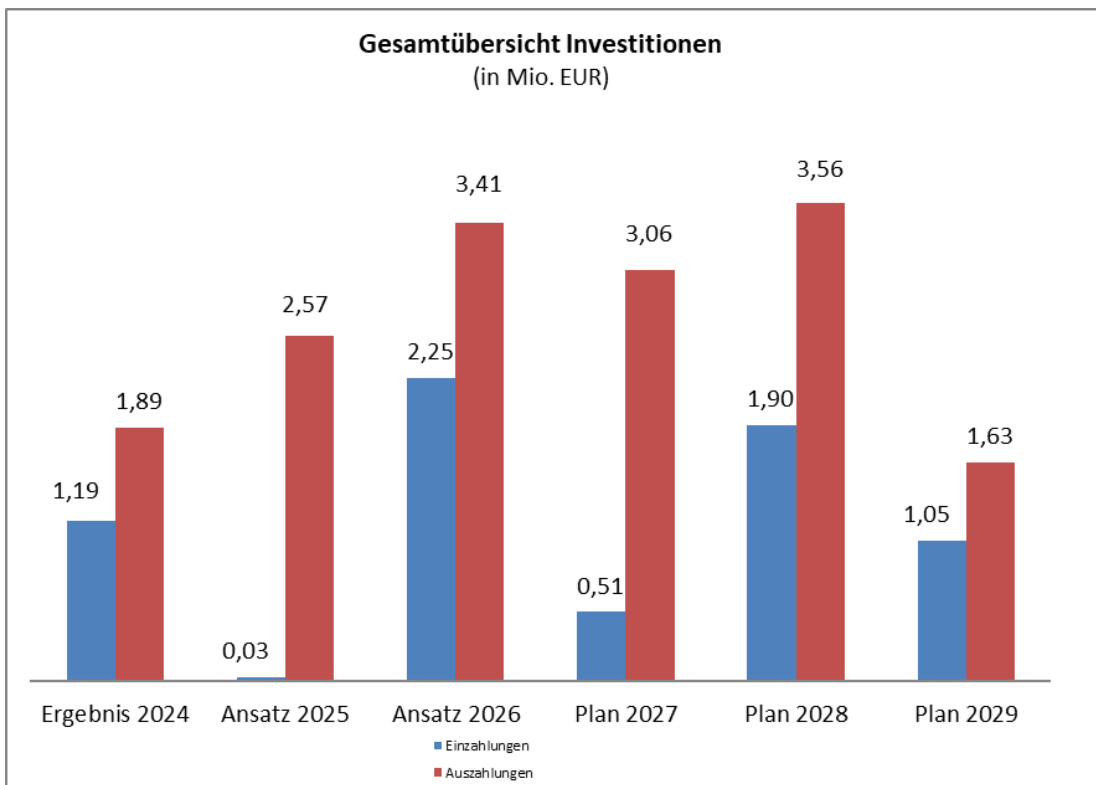
In der Zusammenfassung bleibt festzustellen, ähnlich wie bereits im Ergebnishaushalt, dass die Gemeinde Jemgum das Haushaltsjahr 2026 auch im Finanzplan, hier insbesondere bei dem Saldo aus lfd. Verwaltungstätigkeit, ein höheres Defizit als im Vorjahr ausweisen muss. Im Ergebnis ist der Saldo aus laufender Verwaltungstätigkeit mit -3.041.600 € auszuweisen.



Auszahlungen für Investitionen und Investitionsförderungsmaßnahmen sind im Haushaltsplan der Gemeinde Jemgum in Höhe von 3.409.700 € eingeplant worden. Konkrete Maßnahmen können aus dem Investitionsplan entnommen werden.



Der Saldo als Investitionstätigkeiten beträgt im diesjährigen Haushalt -1.157.200 €.



Finanzierungstätigkeiten

Die Einzahlungen aus der Finanzierungstätigkeit betragen 1.157.200 €. Die Auszahlungen aus der Finanzierungstätigkeit betragen 343.800 €. Folglich ist der Saldo aus der Finanzierungstätigkeit in Höhe von 813.400 € auszuweisen.

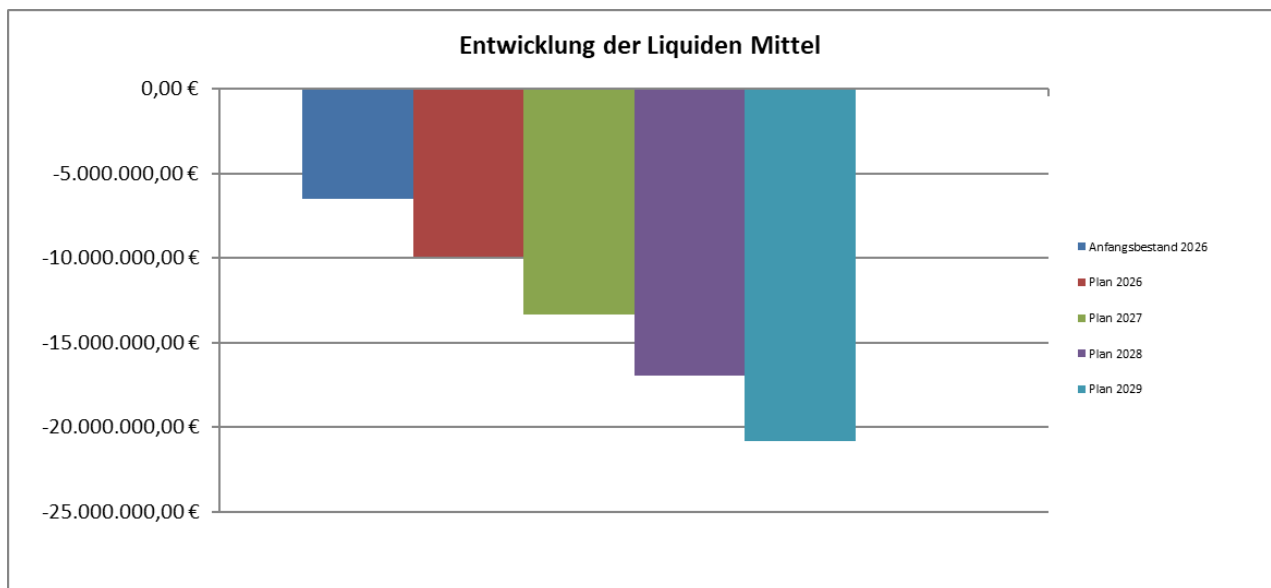
Fazit Finanzhaushalt

Finanzmittelveränderung

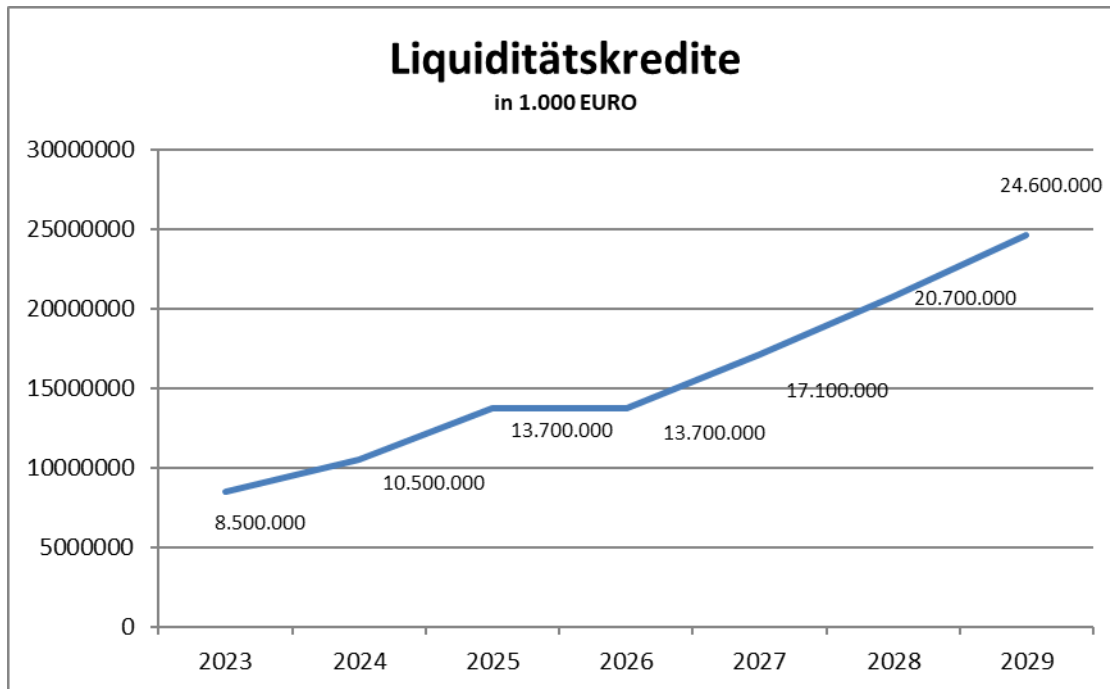
Die Finanzmittelveränderung für das Haushaltsjahr 2026 beträgt -3.385.400 €.

Liquide Mittel

Die Entwicklung der liquiden Mittel zeigt auf, dass sich die Gemeinde Jemgum ohne Haushaltskonsolidierungsmaßnahmen weiter verschulden wird.



Für den Haushalt 2026 werden Liquiditätskredite in Höhe von 13.700.000€ festgesetzt.



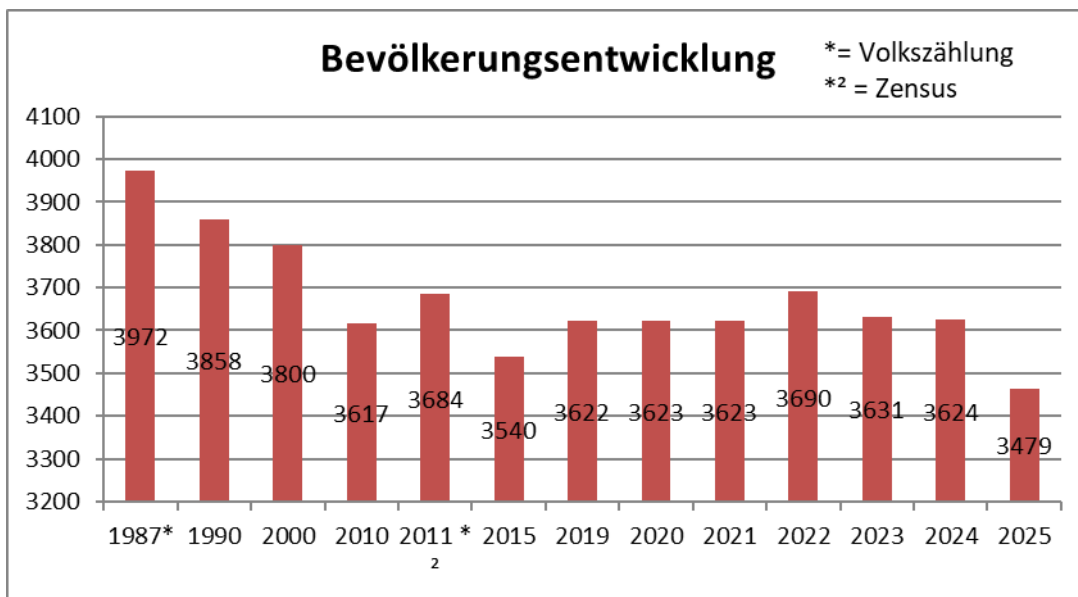
Wesentliche Produkte

Die Gemeinde Jemgum hat folgende wesentliche Produkte beschlossen:

- 1231 - 1232 Gemeindesteuern
- 140 – 148 Schulen
- 211 – 220 Feuerschutz
- 310 Gemeindestraßen
- 311 Bauhof
- 313 Abwasser

Detaillierte Beschreibungen zu den wesentlichen Produkten sind in den entsprechenden Teilhaushalten abgebildet.

III. Bevölkerungsentwicklung



Die Einwohnerzahl der Gemeinde war über mehrere Jahre hinweg weitgehend stabil und bewegte sich konstant in einem Korridor zwischen 3.600 und 3.700 Einwohnern. Im aktuellen Berichtszeitraum ist jedoch ein deutlicher Rückgang auf 3.479 Einwohner festzustellen, womit ein historischer Tiefpunkt erreicht wurde.

Die Entwicklung der Einwohnerzahl basiert auf den Ergebnissen des Zensus sowie dem demographischen Wandel. Um dem Abwärtstrend entgegenzuwirken weist die Gemeinde Jemgum im Gemeindegebiet zwei Baugebiete aus.

V. Schlussbetrachtung

Auf den Einbruch der Gewerbesteuer im Jahr 2018 wird im Vorbericht und im Fazit an mehreren Stellen hingewiesen. Dieser Einbruch ist im Rückblick sicherlich eine der entscheidenden Faktoren für die aktuelle Lage der Gemeinde Jemgum. Für den Weg der Haushaltskonsolidierung ist der Abbau des strukturellen Defizits für die Zukunft unerlässlich. Die Gemeinde Jemgum wird den Weg der Haushaltskonsolidierung so lange fortsetzen, bis der tatsächliche Haushaltsausgleich erreicht und die entstandenen Schulden abgebaut sind.

Der Weg der Haushaltskonsolidierung hängt auch von äußeren Faktoren ab, die die Gemeinde Jemgum nicht unmittelbar beeinflussen kann.

Für die Entwicklung der Ertragslage der Gemeinde Jemgum ist, zumindest mittelbar, die konjunkturelle Lage in Deutschland maßgeblich. Eine gute Konjunktur geht mit einer guten Auslastungs- und Gewinnlage der Unternehmen einher. Dies wiederum nimmt positiv Einfluss auf die Gewerbesteuer.

Eine gute Beschäftigungslage spiegelt sich beim zu erwartenden Gemeindeanteil an der Einkommenssteuer wider. Auch der Gemeindeanteil an der Umsatzsteuer ist von den genannten Kriterien abhängig.

Die gute konjunkturelle Lage der letzten Jahre in Deutschland ist allerdings vorbei. Zwar beendet Deutschland 2025 die Rezession mit einem leichten Wachstum, jedoch bleibt die Wirtschaft schwach und anfällig. Herausforderungen wie Fachkräftemangel, Digitalisierung, Energieverschiebung und Überbürokratisierung hemmen die Produktivität und Investitionsbereitschaft. Zudem steht der Industriesektor weiterhin stark unter Druck durch globalen Wettbewerb und anfallende US-Zölle.

Zudem fordert die Gemeinde Jemgum eine bessere finanzielle Ausstattung der kommunalen Ebene. Aus Sicht der Gemeinde ist der Finanzausgleich in der Bundesrepublik Deutschland immer mehr in eine gewaltige Schieflage geraten. Die Verteilung der Finanzmittel von oben nach unten, also vom Bund bis hinunter zu den Kommunen, ist schon lange nicht mehr deckungsfähig mit den Aufgaben, die von oben nach unten verteilt werden. Beispiele hierfür sind die Flüchtlingskrise, der Klimaschutz, die Klimawandelfolgenanpassung, die Ganztagschulen oder die personellen Ansprüche in den Kindertagesstätten. Bund und Ländern schreiben den Kommunen immer mehr an Aufgaben in die Stammbücher, heben die Anforderungen in den Aufgaben immer mehr an, stellen dafür aber die notwendigen Mittel schon lange nicht mehr zur Verfügung. Auf kommunaler Ebene führt die fehlende Finanzausstattung der kommunalen Ebene mehr und mehr zu heftigen Auseinandersetzungen um die Verteilung zwischen Landkreis und Kommunen. Für die Gemeinde Jemgum kommt erschwerend ihre Gemeindestruktur hinzu. Die Gemeinde Jemgum als eine ländlich geprägte Kommune, die im Verhältnis zu ihrer Bevölkerungszahl eine große Fläche aufweist und zu unterhalten hat, wird im Finanzausgleichssystem nicht hinreichend berücksichtigt.

Gerade im Hinblick auf die finanzielle Entwicklung wird klar, dass die Gemeinde Jemgum nicht viel Raum für neue Investitionen hat. Es ist daher gründlich zu prüfen, für welche Maßnahmen Investitionen getätigt werden sollen. Für diese Investitionen sind nach Möglichkeit Fördermittel einzuwerben.

Jemgum, 05. Februar 2026

Gemeinde Jemgum
Der Bürgermeister

Hans-Peter Heikens

Übersicht

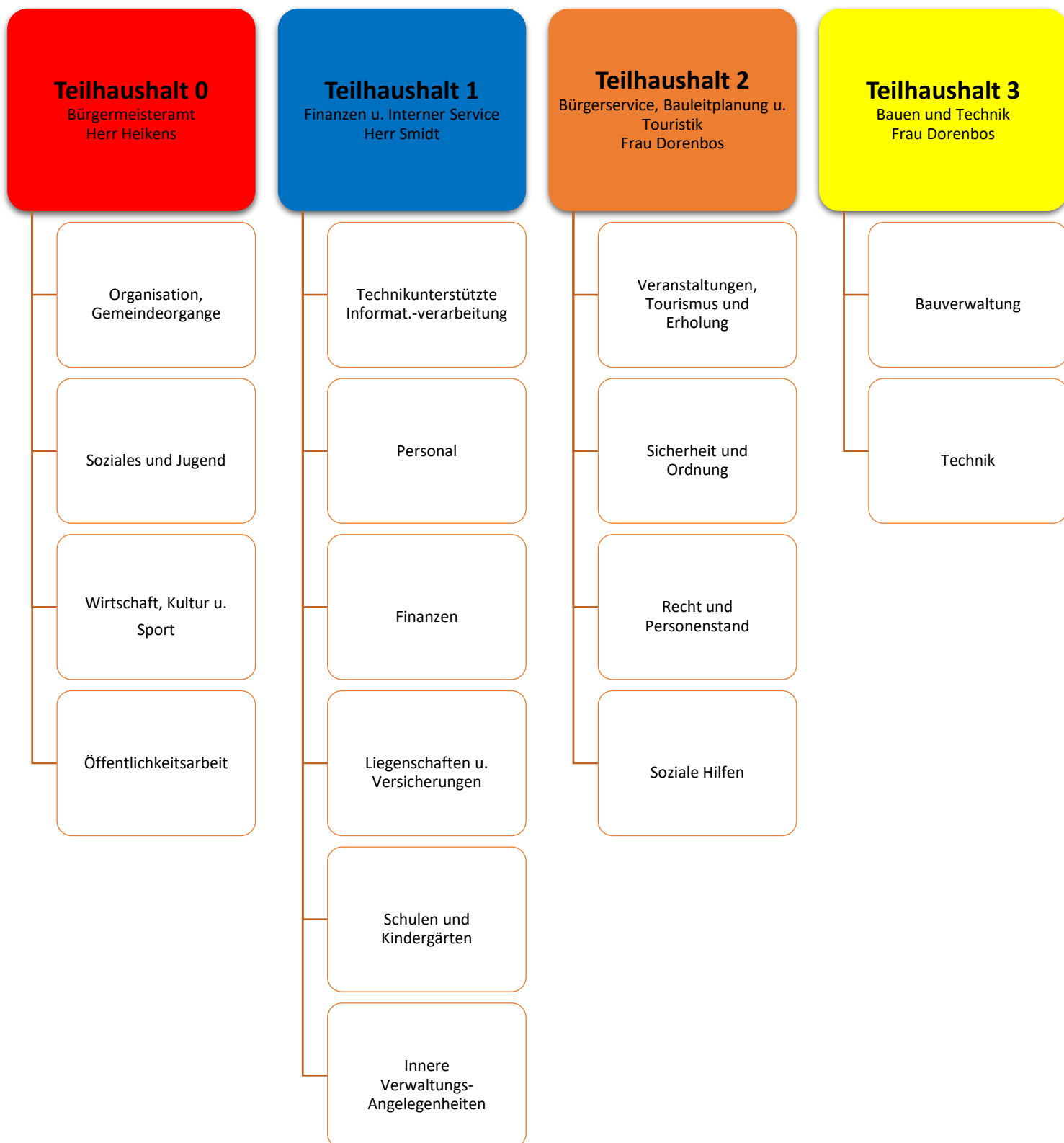
Produktgruppen und Kostenstellenplan

zum

HAUSHALTSPLAN

2 0 2 6

Produktgruppen



Kostenstellenplan

Kostenstelle	Bezeichnung
Teilhaushalt 0	Bürgermeisteramt
010	Gemeindeorgane
012	Organisation
020	Jugendarbeit
021	Jugendzentrum
023	Soziale Angelegenheiten -örtlicher Träger
030	Wirtschafts-, Kultur-, Sportförderung
031	Breitbandversorgung
032	Zuschüsse an Privatunternehmen
040	Öffentlichkeitsarbeit
Teilhaushalt 1	Finanzen und interner Service
100	Datenverarbeitung
102	Datenschutz
111	Personalwirtschaft
120	Finanzwirtschaft
121	Finanzdienstleistungen
122	Gemeindekasse
123	Kommunale Abgaben
1231	Gemeindesteuern Nebenkosten
1232	Gemeindesteuern
124	Blockheizkraftwerk Ditzum
125	Blockheizkraftwerk Jemgum
126	Blockheizkraftwerke
130	Grundstücks u. Gebäudemanagement
1301	Erbbauszinsen
131	Versicherungen
132	DGH Jemgum
133	öffentliche Gemeinschaftseinrichtungen
134	Häfen
136	Verteilung KSA
137	Verteilung Gebäude und Inhalt
140	Grundschulen allgemein
141	Grundschule Jemgum
142	Grundschule Ditzum
143	Turnhallen
144	Kindergärten
145	Büchereien
146	Sonstige schulische Maßnahmen
147	Kreisschulbaukasse
148	Volkshochschule
150	Innere Dienste
Teilhaushalt 2	Bürgerservice und Touristik
200	Müggenmarkt
201	Tourismus
2011	Gebühr Sanitärgebäude Womo

Kostenstelle	Bezeichnung
2012	Stromgebühr Womo
2013	Wassergebühr Womo
2014	Stellplatzgebühr Womo
202	Veranstaltungen und Märkte
203	Parkanlagen und öffentliche Grünflächen
210	Denkmalspflege
211	Feuerwehr Critzum
212	Feuerwehr Ditzum
213	Feuerwehr Hatzum
214	Feuerwehr Holtgaste
215	Feuerwehr Jemgum
220	Feuerschutz allgemein
221	Umwelt- und Naturschutz
222	Gefahrenabwehr
223	Bürgerbüro
230	Standesamt
231	Wahlen und Erhebungen
240	Sozialamt
Teilhaushalt 3	Bauen und Technik
3001	Bau Multifunktionsplatz Ditzum
3003	Sanierung Ziegeleistraße
3004	Sanierung Wiesenstraße
3005	Sanierung Tjabberantsweg
302	Baugenehmigungen
304	Dorferneuerung
305	Bauamt
310	Gemeindestraßen
3101	Klärwerk Ditzum
3102	Personalkosten Abwasser
3103	Fahrzeugkosten
3104	Telefonkosten
3105	Dienstreisen
3106	Maschinenversicherung
3107	Pumpwerke
3108	Schmutzwasserkanalnetz Ditzum
3109	Schmutzwasserkanalnetz Jemgum
311	Bauhof
3110	Abwasserbehandlung Stadt Leer
3111	Hauskläranlagen
3112	Klärschlamm Entsorgung
3113	Sanierung Klärwerk
3114	Untersuchung Kanalnetz
312	Wasserbau
313	Abwasserbeseitigung
314	Straßenreinigung und -beleuchtung
315	Spielplätze
316	Brücken
350	Bauleitplanung

Kostenstelle	Bezeichnung
3500	Neuzeichnung des F-Planes
3501	12. Änderung F-Plan, B-Plan 0304 Ditzum, Am Deich
3502	20. Änderung F-Plan, B-Plan 0705 Midlum
3503	Erweiterung Gewerbegebiet Holtgaste
3504	Städtebaulicher Rahmenplan
3505	B-Plan/F-Plan Hafen Jemgum
3506	B-Pan/F-Plan Luv Up
3507	B-Plan 0304
3508	F-Plan u. B-Plan 0101
3509	F-Plan u. B-Plan 0101
3510	F-Plan u. B-Plan 0101
3511	6. Änderung B-Plan 0303 (Molkerei)
3512	FPlan Ditzum Freizeitgelände
3513	Dorferneuerung
3514	B-Plan 1002 Dollartweg
3515	Bauleitplanung Baugebiet Jemgum
3516	Bauleitplanung Hafen Jemgum -Süd-
3517	Bauleitplanung Baugebiet Ditzum
3518	Bauleitplanung Baugebiet Midlum
3519	B-Plan 0301 (3. Änd.)
3520	B-Plan Krippe Jemgum
3521	B-Plan Reinsgelände
3522	B-Plan Freizeitanlage Holtgaste
3523	B-Plan Ortseingang Ditzum
3524	B-Plan Ahornring Nr. 0601
3525	B-Plan "Westlich Landstraße" Nr. 0602
3526	B-Plan "Am Sportzentrum" Nr. 0608
3527	B-Plan "Torumer Weg - Pogum"
3528	Campus
3529	Leader
3530	Ziegelei Midlum
3531	Solarpark Holtgaste (A31)
3532	B-Plan Gewerbegebiet (Solarpark)
3533	B-Plan Critzum Feuerwehrhaus Nr. 0202
9500	Dummy Personal

Haushaltsvermerke

mit Budgetübersicht

zum

Haushaltsplan

2 0 2 6

Haushaltsvermerke

Budgets

Gemäß § 4 Abs. 3 der KomHKVO können Teilhaushalte, Produktbereiche, Produktgruppen oder Produkte ganz oder teilweise durch Haushaltsvermerk zu einer Bewirtschaftungseinheit (Budget) erklärt werden.

Die folgenden Teilhaushalte werden jeweils zu einer Bewirtschaftungseinheit (Budget) erklärt:

Teilhaushalt 0 mit den Kostenstellen:

- 010 Gemeindeorgane
- 012 Organisation
- 020 Jugendarbeit
- 021 Einrichtungen der Jugendarbeit
- 023 sonstige soziale Hilfen und Leistungen
- 030 Wirtschafts-, Kultur-, Sportförderung
- 031 Breitbandversorgung
- 032 Zuschüsse an Privatunternehmer
- 040 Presse und Öffentlichkeitsarbeit

Zusammengefasst zum Budget „TH00“. Budgetverantwortlich ist Bürgermeister Heikens.

Teilhaushalt 1 mit den Kostenstellen:

- 100 Datenverarbeitung
- 102 Datenschutz
- 111 Personalwirtschaft
- 120 Finanzwirtschaft
- 121 Finanzdienstleistungen
- 122 Gemeindegasse
- 123 Kommunale Abgaben
- 1231 Gemeindesteuern Nebenkosten
- 1232 Gemeindesteuer
- 124 Blockheizkraftwerk Ditzum
- 125 Blockheizkraftwerk Jemgum
- 126 Blockheizkraftwerke
- 130 Grundstücks- und Gebäudemanagement
- 1301 Erbbauzinsen
- 131 Versicherungsschutz
- 132 Dörfergemeinschaftshaus Jemgum
- 133 sonstige öffentliche Gemeinschaftseinrichtungen
- 134 Hafenangelegenheiten
- 136 Verteilung KSA
- 137 Verteilung Gebäude und Inhalt
- 140 Grundschulen allgemein
- 141 Grundschule Jemgum
- 142 Grundschule Ditzum
- 143 Turnhallen

- 144 Tageseinrichtungen für Kinder
- 145 Bücherein
- 146 Sonstige schulische Maßnahmen
- 147 Kreisschulbaukasse
- 148 Volkshochschule
- 150 Innere Dienste

Zusammengefasst zum Budget „TH01“. Budgetverantwortlich ist Herr Smidt.

Teilhaushalt 2 mit den Kostenstellen:

- 200 Märkte
- 201 Tourismus und Erholung
- 202 Veranstaltungen, Märkte
- 210 Denkmalspflege
- 211 Feuerwehr Critzum
- 212 Feuerwehr Ditzum
- 214 Feuerwehr Holtgaste
- 215 Feuerwehr Jemgum
- 220 Feuerschutz allgemein
- 221 Umwelt- und Naturschutz
- 222 Gefahrenabwehr
- 223 Bürgerbüro
- 230 Standesamt
- 231 Wahlen und Erhebungen
- 240 Sozialamt

Zusammengefasst zum Budget „TH02“. Budgetverantwortlich ist Frau Dorenbos.

Teilhaushalt 03 mit den Kostenstellen:

- 302 Bauleitplanung
- 304 Dorferneuerung
- 305 Bauamt
- 310 Verkehrsflächen und -anlagen
- 3001 Bau Multifunktionsplatz Ditzum
- 3003 Sanierung Ziegeleistraße
- 3004 Sanierung Wiesenstraße
- 3005 Sanierung Tjabberantsweg
- 311 Bauhof
- 312 Wasserbau
- 313 Abwasserbeseitigung allgemein
- 3101 Klärwerk Ditzum
- 3102 Personalkosten Abwasser
- 3103 Fahrzeugkosten
- 3104 Telefonkosten
- 3105 Dienstreisen
- 3106 Maschinenversicherung
- 3107 Pumpwerke
- 3108 Schmutzwasserkanalnetz Ditzum
- 3109 Schmutzwasserkanalnetz Jemgum

- 3110 Abwasserbehandlung Stadt Leer
- 3111 Hauskläranlagen
- 3112 Klärschlammentsorgung
- 3113 Sanierung Klärwerk
- 3114 Untersuchung Kanalnetz
- 314 Straßenreinigung und Straßenbeleuchtung
- 315 Spielplätze
- 316 Brücken
- 350 Bauleitplanung
- 3500 Neuzeichnung der F-Planes
- 3501 12. Änderung F-Plan, B-Plan 0304 Ditzum, Am Deich
- 3502 20. Änderung F-Plan, B-Plan 0705 Midlum
- 3503 Erweiterung Gewerbegebiet Holtgaste
- 3504 Städtebaulicher Rahmenplan
- 3505 B-Plan/F-Plan Hafen Jemgum
- 3506 B-Plan/F-Plan Luv up
- 3507 B-Plan 0304
- 3508 F-Plan und B-Plan 0101
- 3509 F-Plan und B-Plan 0101
- 3510 F-Plan und B-Plan 0101
- 3511 6. Änderung B-Plan 0303 (Molkerei)
- 3512 F-Plan Ditzum Freizeitgelände
- 3513 Dorferneuerung
- 3514 B-Plan 1002 Dollartweg
- 3515 Bauleitplanung Baugebiet Jemgum
- 3516 Bauleitplanung Hafen Jemgum -Süd-
- 3517 Bauleitplanung Baugebiet Ditzum
- 3518 Bauleitplanung Baugebiet Midlum
- 3519 B-Plan 0301 (3. Änd.)
- 3520 B-Plan Krippe Jemgum
- 3521 B-Plan Reinsgelände
- 3522 B-Plan Freizeitanlage Holtgaste
- 3523 B-Plan Ortseingang Ditzum
- 3524 B-Plan Ahornring Nr. 0601
- 3525 B-Plan Westlich Landstraße Nr. 0602
- 3526 B-Plan Am Sportzentrum Nr. 0608
- 3527 B-Plan Torumer Weg – Pogum
- 3528 Campus
- 3529 Leader
- 3530 Ziegelei Midlum
- 3531 Solarpark Holtgaste (A 31)
- 3532 B-Plan Gewerbegebiet (Solar Park)
- 3533 B-Plan Critzum Feuerwehrhaus Nr. 0202
- 9500 Dummy Personl

Zusammengefasst zum Budget „TH03“. Budgetverantwortlich ist Frau Dorenbos.

Spezielle Budgets

Von den allgemeinen Budgets ausgenommen sind die **Personalaufwendungen/-auszahlungen** (Kontengruppe 40/70). Die Konten dieser Kontengruppe bilden ein eigenes Budget „**Personal**“.

Deckungsregeln

Die Deckungsregeln der §§ 17 bis 20 der Kommunalhaushalts- und –kassenverordnung (KomHKVO) ermöglichen der Gemeinde Jemgum die Ausführung des Haushaltsplanes flexibel im Sinne einer kontinuierlichen und wirtschaftlichen Aufgabenerfüllung entsprechend den örtlichen Gegebenheiten zu gestalten.

Gesamtdeckung

Grundsätzlich dienen die ordentlichen Erträge insgesamt zur Deckung der ordentlichen Aufwendungen und die außerordentlichen Erträge zur Deckung der außerordentlichen Aufwendungen.

Zweckbindung

Mehrerträge aus Spenden berechtigen zu Mehraufwendungen im jeweiligen Budget, wenn entsprechende Einzahlungen vorhanden oder rechtsverbindlich zugesagt worden sind.

Mehrerträge bei den Konten 348200 und 348700 im Produkt Brandschutz ermächtigen zu Mehraufwendungen beim Konto 4271000 (Kosten für Brandeinsätze), wenn entsprechende Einzahlungen vorhanden oder rechtsverbindlich zugesagt worden sind.

Mehrerträge durch Erstattung von Versicherungsschäden ermächtigen zu Mehraufwendungen im entsprechenden Budget, wenn entsprechende Einzahlungen vorhanden oder rechtsverbindlich zugesagt worden sind.

Mehrerträge im Produkt Gefahrenabwehr bei Benutzungsgebühren und ähnliche Entgelte ermächtigen zu Mehraufwendungen bei Mieten und Pachten, wenn entsprechende Einzahlungen vorhanden oder rechtsverbindlich zugesagt worden sind.

Mehrerträge bei der Mittagsverpflegung in den Grundschulen ermächtigen zu Mehraufwendungen im entsprechenden Budget, wenn entsprechende Einzahlungen vorhanden oder rechtsverbindlich zugesagt worden sind.

Mehreinzahlungen bei „Erlöse aus der Veräußerung von Gemeindevermögen“ berechtigen zu Mehrauszahlungen bei Grunderwerbskosten oder bei Investitionen im Umfeld des betreffenden Gemeindevermögens bzw. in der Gemeinde.

Deckungsfähigkeit

Alle Haushaltsansätze für Aufwendungen einschließlich der Haushaltsreste innerhalb der o.g. Budgets sind gegenseitig deckungsfähig.

Ansätze aus dem Bereich der laufenden Unterhaltung können zugunsten von unerheblichen Auszahlungen für Investitions- oder Finanzierungstätigkeit innerhalb eines Budgets genutzt werden.

Alle Auszahlungsansätze für Investitionstätigkeit sind gegenseitig deckungsfähig. Mehreinzahlungen im Bereich der Investitionstätigkeit berechtigen zu Mehrauszahlungen für Investitionstätigkeit, wenn entsprechende Einzahlungen vorhanden oder rechtsverbindlich zugesagt worden sind.

Die Ansätze für Aufwendungen im außerordentlichen Haushalt sind alle gegenseitig deckungsfähig.

Übertragbarkeit

Ermächtigungen für **Auszahlungen aus Investitionstätigkeiten** (Kontengruppe 78) bleiben längsten bis zur Abwicklung der letzten Zahlung für ihren Zweck verfügbar. Dies gilt auch für über- und außerplanmäßig bewilligte Ermächtigungen.

Sonstiges**Verfügun gsmittel**

Die Verfügungsmittel für den Bürgermeister betragen 3.500 €.

Haushaltssperren:

Aufgrund der angespannten Finanzsituation wird für die Aufwendungen im Bereich der Sach- und Dienstleistungen eine haushaltswirtschaftliche Sperre gem. § 32 KomHKVO in Höhe von 25% auf die Haushaltsansätze 2026 angeordnet. Die Sperre wird nur auf Antrag der zuständigen Organisationseinheit in begründeten und zwingend erforderlichen Fällen durch die Kämmerei reduziert oder aufgehoben.

Wertgrenze gem. § 115 Abs. 2 NKomVG, sowie § 8 Abs. 1 und § 4 Abs. 6 KomHKVO

Wertgrenze für die Erstellung einer Nachtragshaushaltssatzung

- Veränderung der Auszahlungen des Finanzhaushaltes um mehr als 10%

Wertgrenze gem. § 117 Abs. 1 Satz 2 NKomVG

Wertgrenze für über- und außerplanmäßige Ausgaben

- 15 % des Haushaltsansatz, höchstens jedoch 7.500 €

STELLENPLAN

der

GEMEINDE JEMGUM

für das

HAUSHALTSJAHR

2 0 2 6

Stellenplan

Teil A: Beamtinnen und Beamte

27100 Gemeinde Jemgum

Datum: 01.01.2026

Lfd.Nr.	Laufbahngruppen und Amtsbezeichnungen	Bes.-Gruppe	Zahl der Planstellen im Haushaltsjahr 2026 insgesamt	Zahl der Planstellen im Vorjahr				Vermerke, Erläuterungen
				insgesamt	davon am 30.6.2025			
					tatsächlich besetzt		nicht besetzt	
					mit Beamtinnen/ Beamten	mit Arbeitnehmerinnen/ Arbeitnehmer		
1	2	3	4	5	6	7	8	9

Verwaltung

Beamte auf Zeit

1	Bürgermeister	B 1	1,00	1,00	1,00	0,00	0,00	Stelleninhaber erhält eine Aufwandsentschädigung.
Summe Beamte auf Zeit			1,00	1,00	1,00	0,00	0,00	

Laufbahngruppe 2

2	Gemeindeamtsrat	A 13	0,00	1,00	1,00	0,00	0,00	
3	Gemeinderat	A 13	1,00	0,00	0,00	0,00	0,00	Stelleninhaber erhält eine Aufwandsentschädigung.
Summe Laufbahngruppe 2			1,00	1,00	1,00	0,00	0,00	

Insgesamt	2,00	2,00	2,00	0,00	0,00
------------------	-------------	-------------	-------------	-------------	-------------

Summe	2,00	2,00	2,00	0,00	0,00
--------------	-------------	-------------	-------------	-------------	-------------

Stellenplan

Teil B: Arbeitnehmerinnen und Arbeitnehmer

27100 Gemeinde Jemgum

Datum: 01.01.2026

Lfd.Nr.	Funktionsbezeichnung	Entgeltgruppe Sondertarif	Zahl der anderen Stellen im Haushaltsjahr 2026	Zahl der anderen Stellen im Vorjahr			Vermerke, Erläuterungen
				insgesamt	davon am 30.6.2025		
					tatsächlich besetzt	nicht besetzt	
1	2	3	4	5	6	7	8

Beschäftigte

1	Fachbereichsleiter/in	12	1,00	1,00	1,00	0,00	
2	Fachbereichsleiter/in	11	0,31	0,31	0,31	0,00	
3	Kassenbeschäftigte/r	09b	1,00	0,00	0,00	0,00	
4	Techn. Angestellte/r	09b	2,00	2,00	2,00	0,00	
5	Sachbearbeiter/in	09b	0,59	0,00	0,00	0,00	
6	Sachbearbeitung Ordnung	09a	0,26	0,00	0,00	0,00	
7	Fachkraft für Abwassertechnik	09a	1,00	0,00	0,00	0,00	
8	Kassenbeschäftigte/r	09a	0,00	1,00	1,00	0,00	
9	Sachbearbeiter/in	09a	9,82	10,15	10,08	0,08	
10	Fachkraft für Abwassertechnik	08	0,00	1,00	1,00	0,00	
11	Sachbearbeiter/in	07	1,00	1,00	1,00	0,00	
12	Sekretär/in	06	1,00	0,00	0,00	0,00	
13	Sachbearbeiter/in	06	2,28	2,28	2,28	0,00	
14	Sekretär/in	05	0,00	1,00	1,00	0,00	
15	Bauhofsbeschäftigte/r	05	4,00	4,00	4,00	0,00	
16	Bauhofsbeschäftigte/r Vorarbeiter	05	1,00	1,00	1,00	0,00	
17	Mitarbeiter im Abwasserbereich	05	1,00	1,00	1,00	0,00	
18	Schulsekretär/in	05	0,44	0,44	0,44	0,00	
19	Sachbearbeiter/in	05	0,64	0,64	0,64	0,00	
20	Rettungsschwimmer/in	03	0,54	0,77	0,54	0,00	4x Rettungsschwimmer Badensee jährlich 15.06. bis 15.09.
21	Bauhofsbeschäftigte/r	03	2,00	2,00	2,00	0,00	
22	Saisonarbeiter/in	03	1,00	1,00	1,00	0,00	
23	Servicekraft	02	0,26	0,00	0,00	0,00	
24	Hafenmeister/in	02	0,08	0,08	0,08	0,00	
25	Bauhofsbeschäftigte Maßnahme ZfA	02	2,00	2,00	2,00	0,00	1x bis 31.10.2024 und 2x bis 31.03.2027
26	Platzwart	02	0,36	0,36	0,36	0,00	
27	Raumpfleger/in	02	2,19	1,53	1,59	0,21	
28	Servicekraft	01	0,00	0,26	0,00	0,26	
29	Hafenmeister/in	01	0,08	0,08	0,08	0,00	
30	Hilfskraft	01	0,06	0,06	0,06	0,00	
31	Raumpfleger/in	01	0,41	0,41	0,41	0,00	

Stellenplan

Teil B: Arbeitnehmerinnen und Arbeitnehmer

27100 Gemeinde Jemgum

Datum: 01.01.2026

Lfd.Nr.	Funktionsbezeichnung	Entgeltgruppe Sondertarif	Zahl der anderen Stellen im Haushaltsjahr 2026	Zahl der anderen Stellen im Vorjahr			Vermerke, Erläuterungen
				insgesamt	davon am 30.6.2025		
					tatsächlich besetzt	nicht besetzt	
1	2	3	4	5	6	7	8
32	Pädagogische Fachkraft	S 11 b	0,78	0,00	0,00	0,00	
33	Sozialarbeiter/in	S 11	1,00	1,00	1,00	0,00	
34	Schülerbetreuung	S 02	1,26	1,51	1,26	0,00	
Insgesamt			39,36	37,88	37,13	0,55	

Anhang: Dienstkräfte in der Ausbildungszeit**I. Nachwuchskräfte und informatorisch Beschäftigte Kräfte**

Lfd. Nr.	Bezeichnung	Art des Entgeltes	vorgesehen im Haushaltsjahr 2026	beschäftigt im Vorjahr am 01.10.2025	Erläuterungen
1	2	3	4	5	6
1	Auszub. Verwaltungsfachangestellter	TVAöD-Ausbildung (BBiG/West), Ausb.Verg.	2,00	2,00	
Insgesamt			2,00	2,00	

Übersicht zum Stellenplan

27100 Gemeinde Jemgum

Datum: 01.01.2026

Teil A: Aufteilung nach der Verwaltungsgliederung

I. Beamtinnen und Beamte

Gliederungsnummer	Organisationseinheiten	Beamte / Besoldungsgruppen				Erläuterungen
		Beamte auf Zeit	Laufbahngruppe 2			
		B 1	A 13	insgesamt		
Verwaltung						
	Bürgermeister/in	1,00		1,00		Stelleninhaber erhält eine Aufwandsentschädigung.
	Fachbereich I - Finanzen u. Interner Service		1,00	1,00		Stelleninhaber erhält eine Aufwandsentschädigung.

Gesamtsumme		1,00	1,00	2,00	
--------------------	--	-------------	-------------	-------------	--

Übersicht zum Stellenplan

27100 Gemeinde Jemgum

Datum: 01.01.2026

Teil A: Aufteilung nach der Verwaltungsgliederung

II. Arbeitnehmerinnen und Arbeitnehmer

Gliederungsnummer	Organisationseinheiten	Entgeltgruppen														insgesamt	Erläuterungen
		12	11	09b	09a	08	07	06	05	03	02	01	S 11 b	S 11	S 02		
Verwaltung																	
	Bürgermeister/in				1,00			1,00						1,00		3,00	
	Fachbereich I - Finanzen u. Interner Service			1,59	5,05				0,44		1,88	0,56	0,78		1,26	11,56	
	Fachbereich II - Bürgerservice, Bauleitplanung, Bauen und Technik	1,00		2,00	5,03			2,28	6,00	3,54	2,00					21,85	4x Rettungsschwimmer Badesee jährlich 15.06. bis 15.09. 1x bis 31.10.2024 und 2x bis 31.03.2027
	Fachbereich Touristik		0,31				1,00		0,64		1,00					2,95	
Gesamtsumme		1,00	0,31	3,59	11,08	0,00	1,00	3,28	7,08	3,54	4,88	0,56	0,78	1,00	1,26	39,36	

Bilanz

31.12.2022

Jahresabschluss 2022

Bilanz							
Gemeinde Jemgum							
Nr.	Bezeichnung	2021 (Euro)	2022 (Euro)	Nr.	Bezeichnung	2021 (Euro)	2022 (Euro)
1	Immaterielles Vermögen	185.513,72	191.342,92	1	Nettoposition	20.408.907,61	19.505.760,76
1.1	Konzessionen			1.1	Basis-Reinvermögen	8.314.210,50	8.314.210,50
1.2	Lizenzen	28.519,43	11.662,18	1.1.1	Reinvermögen	8.314.210,50	8.314.210,50
1.3	Ähnliche Rechte			1.1.2	Sollfehlbetrag aus kameralem Abschluss (Minusbetrag)		
1.4	Geleistete Investitionszuweisungen und -zuschüsse	156.994,29	179.680,74	1.2	Rücklagen	5.553.095,04	5.992.690,80
1.5	Aktivierter Umstellungsaufwand			1.2.1	Rücklagen aus Überschüssen des ordentlichen Ergebnisses	5.106.244,39	5.404.459,23
1.6	Sonstiges immaterielles Vermögen			1.2.2	Rücklagen aus Überschüssen des außerordentlichen Ergebnisses	446.850,65	588.231,57
2	Sachvermögen	26.681.837,32	26.488.671,41	1.2.3	Rücklagen aus Invest.-zuw. f. n. abn. Verm.-gegenst.		
2.1	Unbebaute Grundstücke und grundstücksgleiche Rechte	2.463.838,30	2.346.660,54	1.2.4	Zweckgebundene Rücklagen		
2.2	Bebaute Grundstücke und grundstücksgleiche Rechte	6.889.590,26	6.748.948,15	1.2.5	Sonstige Rücklagen		
2.3	Infrastrukturvermögen	15.444.961,07	14.733.357,48	1.3	Jahresergebnis	-4.886.937,63	-5.872.502,08
2.4	Bauten auf fremden Grundstücken	142.823,15	139.675,74	1.3.1	davon Fehlbeträge aus Vorjahren		-4.311.987,10
2.5	Kunstgegenstände, Kulturdenkmäler	43.914,61	43.914,61		davon Fehlbeträge aus Vorjahren mit einer epidemischen Lage		-1.014.546,29
2.6	Maschinen und technische Anlagen; Fahrzeuge	900.320,73	1.042.305,76		davon Fehlbeträge aus Vorjahren für die Folgen des Krieges in der Ukraine		
2.7	Betriebs- und Geschäftsausstattung, Pflanzen und Tiere	414.463,13	391.231,58	1.3.2	J' Überschuss/J' Fehlbetr. mit Angabe d. Betr. d. Vorbelast. aus HH-Rest. f. Aufw.		
2.8	Vorräte			1.4	Sonderposten	11.428.539,70	11.071.361,54
2.9	Geleistete Anzahlungen, Anlagen im Bau	381.926,07	1.042.577,55	1.4.1	Investitionszuweisungen und -zuschüsse	9.183.308,96	8.944.718,65
3	Finanzvermögen	212.145,21	471.403,34	1.4.2	Beiträge und ähnliche Entgelte	1.918.498,37	1.813.190,53
3.1	Anteile an verbundenen Unternehmen			1.4.3	Gebührenaussgleich		
3.2	Beteiligungen	58.796,03	63.330,27	1.4.4	Bewertungsausgleich		
3.3	Sondervermögen mit Sonderrechnung			1.4.5	erhaltene Anzahlungen auf Sonderposten		
3.4	Ausleihungen	2.321,06	2.113,65	1.4.6	Sonstige Sonderposten	326.732,37	313.452,36
3.5	Wertpapiere			2	Schulden	2.913.579,65	4.025.090,07
3.6	Öffentlich-rechtliche Forderungen	85.156,92	145.467,98	2.1	Geldschulden	2.784.647,38	3.959.250,85
3.7	Forderungen aus Transferleistungen	208,50	193.783,66	2.1.1	Anleihen		
3.8	Sonstige privatrechtliche Forderungen	2.591,98	4.939,62	2.1.2	Verbindlichkeiten aus Krediten für Investitionen	622.172,45	593.886,45
3.9	Durchlaufende Posten und sonstige Vermögensgegenstände	63.070,72	61.768,16	2.1.3	Liquiditätskredite	2.162.474,93	3.365.364,40
4	Liquide Mittel	80.063,57	165.416,89	2.1.4	Sonstige Geldschulden		
5	Aktive Rechnungsabgrenzung	5.984,70	4.078,13	2.2	Verbindlichkeiten aus kreditähnlichen Rechtsgeschäften		
				2.3	Verbindlichkeiten aus Lieferungen und Leistungen	91.505,10	44.616,06
				2.4	Transferverbindlichkeiten	18.260,78	13.579,89
				2.4.1	Finanzausgleichsverbindlichkeiten		

Jahresabschluss 2022

Bilanz							
Gemeinde Jemgum							
Nr.	Bezeichnung	2021 (Euro)	2022 (Euro)	Nr.	Bezeichnung	2021 (Euro)	2022 (Euro)
				2.4.2	Verbindlichkeiten aus Zuweisungen und Zuschüssen für laufende Zwecke	12.368,62	1.822,82
				2.4.3	Verbindlichkeiten aus Schuldendiensthilfen		
				2.4.4	Soziale Leistungsverbindlichkeiten		
				2.4.5	Verbindlichkeiten aus Zuweisungen und Zuschüssen für Investitionen		
				2.4.6	Steuerverbindlichkeiten	5.892,16	11.757,07
				2.4.7	Andere Transferverbindlichkeiten		
				2.5	Sonstige Verbindlichkeiten	19.166,39	7.643,27
				2.5.1	Durchlaufende Posten	18.877,93	7.643,27
				2.5.1.1	Verrechnete Mehrwertsteuer	4.472,33	1.605,54
				2.5.1.2	Abzuführende Lohn- und Kirchensteuer	16.456,91	13.988,48
				2.5.1.3	Sonstige durchlaufende Posten	-2.051,31	-7.950,75
				2.5.2	Abzuführende Gewerbesteuer		
				2.5.3	Empfangene Anzahlungen		
				2.5.4	Andere sonstige Verbindlichkeiten	288,46	
				3	Rückstellungen	3.836.748,26	3.784.061,86
				3.1	Pensionsrückstellungen und ähnliche Verpflichtungen	3.520.808,05	3.572.812,68
				3.1.1	Pensionsrückstellungen	3.027.350,00	3.066.792,00
				3.1.2	Beihilferückstellungen	493.458,05	506.020,68
				3.2	Rückstellungen für Altersteilzeit und ähnliche Maßnahmen	130.440,21	85.149,18
				3.3	Rückstellungen für unterlassene Instandhaltung	38.000,00	
				3.4	Rückstellungen für die Rekultivierung und Nachsorge geschlossener Abfalldeponien		
				3.5	Rückstellungen für die Sanierung von Altlasten		
				3.6	Rückstellungen im Rahmen des Finanzausgleichs und von Steuerschuldverhältnissen		
				3.7	Rückst. f. droh. Verpflicht. aus Bürgsch., Gewährleist. u. anhäng. Gerichtsver.	112.500,00	91.100,00
				3.8	Andere Rückstellungen	35.000,00	35.000,00
				4	Passive Rechnungsabgrenzung	6.309,00	6.000,00
					Bilanzsumme Aktiva	27.165.544,52	27.320.912,69
					Bilanzsumme Passiva	27.165.544,52	27.320.912,69

Jahresabschluss 2022

Gemeinde Jemgum

B. Darstellung unter der Bilanz (§ 55 Abs. 4 KomHKVO)

Vorbelastung künftiger Haushaltsjahre
insbesondere:

Haushaltsreste	30.723,11 €
Ergebnishaushalt	2.208.231,85 €
Finanzhaushalt investiv	0,00 €
Bürgschaften	0,00 €
Gewährleistungsverträge	0,00 €
in Anspruch genommene Verpflichtungsermächtigungen	0,00 €
Verpflichtungen aus kreditähnlichen Rechtsgeschäften	0,00 €
über das Haushaltsjahr hinaus gestundete Beträge	1.800,00 €

Jahresrechnung

31.12.2022

Jahresabschluss 2022

Gesamtergebnishaushalt						
Gemeinde Jemgum						
Nr.	Bezeichnung	Ergebnis 2021	Ergebnis 2022	Ansätze 2022	mehr/weniger	Ermächtigungen aus Haushaltsvorjahren
000	Ordentliche Erträge					
010	1. Steuern und ähnliche Abgaben	3.392.390,63	3.216.231,36	3.146.600,00	-69.631,36	0,00
020	2. Zuwendungen und allgemeine Umlagen (außer für Investitionstätigkeit)	328.143,48	1.503.442,85	1.285.300,00	-218.142,85	0,00
030	3. Auflösungserträge aus Sonderposten	764.279,19	743.924,02	743.100,00	-824,02	0,00
040	4. sonstige Transfererträge	0,00	0,00	0,00	0,00	0,00
050	5. öffentlich-rechtliche Entgelte (außer Beiträgen u.ä. Entgelten f. Inv.-Tät.)	786.327,96	880.806,71	883.300,00	2.493,29	0,00
060	6. privatrechtliche Entgelte	97.692,67	118.070,54	93.600,00	-24.470,54	0,00
070	7. Kostenerstattungen und Kostenumlagen	114.540,28	208.705,54	297.300,00	88.594,46	0,00
080	8. Zinsen und ähnliche Finanzerträge	17.868,60	15.953,30	9.000,00	-6.953,30	0,00
090	9. aktivierungsfähige Eigenleistungen	0,00	0,00	0,00	0,00	0,00
100	10. Bestandsveränderungen	0,00	0,00	0,00	0,00	0,00
110	11. sonstige ordentliche Erträge	643.487,12	216.687,44	219.400,00	2.712,56	0,00
120	12. = Summe ordentliche Erträge	6.144.729,93	6.903.821,76	6.677.600,00	-226.221,76	0,00
130	Ordentliche Aufwendungen					
131	13. Personalaufwendungen	1.811.088,07	2.071.406,75	2.040.200,00	-31.206,75	0,00
140	14. Versorgungsaufwendungen	0,00	615,00	0,00	-615,00	0,00
150	15. Aufwendungen für Sach- und Dienstleistungen	1.340.333,58	1.387.505,64	1.267.300,00	-120.205,64	312.023,30
160	16. Abschreibungen	1.068.624,19	1.059.338,25	1.032.800,00	-26.538,25	0,00
170	17. Zinsen und ähnliche Aufwendungen	17.407,64	14.547,58	60.500,00	45.952,42	0,00
180	18. Transferaufwendungen	2.309.579,52	2.735.598,44	2.743.700,00	8.101,56	0,00
190	19. sonstige ordentliche Aufwendungen	609.234,02	471.182,13	578.400,00	107.217,87	0,00
200	20. = Summe ordentliche Aufwendungen	7.156.267,02	7.740.193,79	7.722.900,00	-17.293,79	312.023,30
210	21. = ordentliches Ergebnis	-1.011.537,09	-836.372,03	-1.045.300,00	-208.927,97	-312.023,30
220	22. außerordentliche Erträge	34.951,89	290.827,45	3.000,00	-287.827,45	0,00
230	23. außerordentliche Aufwendungen	37.961,09	424,11	3.000,00	2.575,89	0,00
240	24. außerordentliches Ergebnis	-3.009,20	290.403,34	0,00	-290.403,34	0,00
250	25. Jahresergebnis	-1.014.546,29	-545.968,69	-1.045.300,00	-499.331,31	-312.023,30

Jahresabschluss 2022

Gesamtfinanzhaushalt						
Gemeinde Jemgum						
Nr.	Bezeichnung	Ergebnis 2021	Ergebnis 2022	Ansätze 2022	mehr/weniger	Ermächtigungen aus Haushaltsvorjahren
	Einzahlungen aus laufender Verwaltungstätigkeit	0,00	0,00	0,00	0,00	0,00
01	Steuern und ähnliche Abgaben	3.322.283,69	3.200.439,50	3.146.600,00	-53.839,50	0,00
02	Zuwendungen und allgemeine Umlagen (nicht für Investitionstätigkeit)	324.423,30	1.309.558,69	1.285.300,00	-24.258,69	0,00
03	sonstige Transfereinzahlungen	0,00	0,00	0,00	0,00	0,00
04	öffentlich-rechtliche Entgelte (ohne Beiträge u.ä. Entgelte für Inv.-tätigkeit)	788.146,62	880.435,69	883.300,00	2.864,31	0,00
05	privatrechtliche Entgelte (außer für Investitionstätigkeit)	130.631,04	119.942,96	93.600,00	-26.342,96	0,00
06	Kostenerstattungen und Kostenumlagen (außer für Investitionstätigkeit)	111.254,30	154.922,63	297.300,00	142.377,37	0,00
07	Zinsen und ähnliche Einzahlungen	16.053,53	17.765,80	9.000,00	-8.765,80	0,00
08	Einz. a. d. Veräußerung geringwert. VermGG	0,00	0,00	0,00	0,00	0,00
09	sonstige haushaltswirksame Einzahlungen	190.437,34	234.888,63	145.000,00	-89.888,63	0,00
10	= Summe d. Einz. aus lfd. Verwaltungstätigkeit Auszahlungen aus laufender Verwaltungstätigkeit	4.883.229,82	5.917.953,90	5.860.100,00	-57.853,90	0,00
11	Personalauszahlungen	-1.772.155,29	-2.012.399,83	-2.040.200,00	-27.800,17	0,00
12	Versorgungsauszahlungen	0,00	0,00	0,00	0,00	0,00
13	Auszahlungen für Sach- und Dienstleistungen u.f.d. Erwerb von gVG	-1.333.418,63	-1.426.520,60	-1.267.300,00	159.220,60	-312.023,30
14	Zinsen und ähnliche Auszahlungen	-17.510,64	-14.932,08	-60.500,00	-45.567,92	0,00
15	Transferauszahlungen (außer für Investitionstätigkeit)	-3.862.931,58	-2.733.301,44	-2.743.700,00	-10.398,56	0,00
16	sonstige haushaltswirksame Auszahlungen	-593.829,89	-533.379,91	-558.900,00	-25.520,09	0,00
17	= Summe d. Ausz. aus lfd. Verwaltungstätigkeit	-7.579.846,03	-6.720.533,86	-6.670.600,00	49.933,86	-312.023,30
18	Saldo aus laufender Verwaltungstätigkeit (10 abzgl. 17) Einzahlungen für Investitionstätigkeit	-2.696.616,21	-802.579,96	-810.500,00	-7.920,04	-312.023,30
19	Zuwendungen für Investitionstätigkeit	140.301,79	400.016,29	243.500,00	-156.516,29	0,00
20	Beiträge u.ä. Entgelte für Investitionstätig.	1.920,14	0,00	0,00	0,00	0,00
21	Veräußerung von Sachvermögen	8.500,00	362.883,00	0,00	-362.883,00	0,00
22	Finanzvermögensanlagen	0,00	0,00	0,00	0,00	0,00
23	Sonstige Investitionstätigkeit	408,66	207,41	0,00	-207,41	0,00
24	= Summe d. Einz. für Investitionstätigkeit Auszahlungen für Investitionstätigkeit	151.130,59	763.106,70	243.500,00	-519.606,70	0,00
25	Erwerb von Grundstücken und Gebäuden	-147.032,39	-40.984,76	-813.300,00	-772.315,24	-68.100,00
26	Baumaßnahmen	-106.582,84	-701.749,29	-828.300,00	-126.550,71	-1.260.830,01
27	Erwerb von beweglichem Sachvermögen	-177.762,56	-292.527,67	-207.000,00	85.527,67	-228.981,41
28	Erwerb von Finanzvermögensanlagen	-10.900,00	-5.000,00	-5.000,00	0,00	0,00
29	Aktivierbare Zuwendungen	-4.000,00	0,00	-123.000,00	-123.000,00	-12.044,20

Jahresabschluss 2022

Gesamtfinanzhaushalt							
Gemeinde Jemgum							
Nr.	Bezeichnung	Ergebnis 2021	Ergebnis 2022	Ansätze 2022	mehr/weniger	Ermächtigungen aus Haushaltsvorjahren	
30	Sonstige Investitionstätigkeit	0,00	0,00	-44.000,00	-44.000,00	0,00	
31	= Summe d. Ausz. für Investitionstätigkeit	-446.277,79	-1.040.261,72	-2.020.600,00	-980.338,28	-1.569.955,62	
32	Saldo aus Investitionstätigkeit (Summe Einz. abz. Summe Ausz. für Inv.-tät.)	-295.147,20	-277.155,02	-1.777.100,00	-1.499.944,98	-1.569.955,62	
33	Finanzmittel-Überschuss/-Fehlbetrag (Summen 18 und 32) Ein-, Auszahlungen aus Finanzierungstätigkeit	-2.991.763,41	-1.079.734,98	-2.587.600,00	-1.507.865,02	-1.881.978,92	
34	Einz.; Aufn. v. Kred. u. inneren Darl. f. Invest.	0,00	0,00	2.020.600,00	2.020.600,00	0,00	
35	Ausz.; Tilg. v. Kred. u. Rückz. v. inn. Darl.	-28.286,00	-28.286,00	-102.500,00	-74.214,00	0,00	
36	Saldo aus Finanzierungstätigkeit (Saldo 34 und 35)	-28.286,00	-28.286,00	1.918.100,00	1.946.386,00	0,00	
37	Finanzmittelbestand (Saldo aus 33 und 36)	-3.020.049,41	-1.108.020,98	-669.500,00	438.520,98	-1.881.978,92	

Beteiligungsberichte

gem. § 151 NKomVG

- a) Touristik GmbH**
- b) Entwicklungsgesellschaft
Rheiderland**
- c) Kommunale Netzbeteiligung
Nordwest**
- d) KDO**

Beteiligungsberichte gem. § 151 NKomVG

Nach § 151 der Niedersächsischen Gemeindeordnung (NKomVG) hat die Gemeinde Jemgum einen Bericht über ihre Unternehmen und Einrichtungen in der Rechtsform des privaten Rechts und die Beteiligung daran sowie über ihre kommunalen Anstalten zu erstellen und jährlich fortzuschreiben. Der Bericht soll insbesondere Angaben enthalten über:

1. den Gegenstand des Unternehmens, der Einrichtung oder der Anstalt, die Beteiligungsverhältnisse, die Besetzung der Organe und die von dem Unternehmen, der Einrichtung oder der Anstalt gehaltenen Beteiligungen,
2. den Stand der Erfüllung des öffentlichen Zwecks durch das Unternehmen, die Einrichtung oder die Anstalt,
3. die Grundzüge des Geschäftsverlaufs, die Lage des Unternehmens, der Einrichtung oder der Anstalt, die Kapitalzuführungen und –entnahmen durch die Gemeinde und die Auswirkungen auf die Haushalts- und Finanzwirtschaft sowie
4. das Vorliegen der Voraussetzungen des § 136 Abs. 1 NKomVG für das Unternehmen, die Einrichtung oder die Anstalt.

Die Einsicht in den Bericht ist jedermann gestattet. Auf die Möglichkeit zur Einsichtnahme ist in geeigneter Weise öffentlich hin zu weisen.

I) Touristik GmbH

A. Gegenstand und öffentlicher Zweck des Unternehmens:

Die Touristik GmbH wurde am 28.04.1994 von 11 Kreisangehörigen Kommunen und dem Landkreis Leer gegründet. Das Unternehmen führt die Firmenbezeichnung „Touristik GmbH Südliches Ostfriesland“. Der Sitz der Gesellschaft ist Leer. Gegenstand des Unternehmens ist die Entwicklung, das Betreiben und die Förderung des Fremdenverkehrs im Landkreis Leer. Die Gesellschaft ist zu allen Maßnahmen und Geschäften berechtigt, durch die der genannte Unternehmenszweck gefördert werden kann. Sie kann zur Durchführung des Unternehmenszwecks andere Gesellschaften gründen, erwerben oder sich an solchen beteiligen.

B. Stammkapital:

Das Stammkapital der Touristik GmbH beträgt 35.279,14 €.

C. Beteiligung der Gemeinde Jemgum:

Die Gemeinde Jemgum ist mit 2.045,17 € an dem Stammkapital der Touristik GmbH beteiligt. Das entspricht einem vom Hundertsatz in Höhe von 5,8.

Die ausgewiesene Beteiligung in der Bilanz 2022 der Gemeinde Jemgum beträgt aktuell 6.904,41€.

D. Organe des Unternehmens:

1. Geschäftsführer

Frau Insa Wutschke, -einzelvertretungsberechtigt-.

2. Gesellschafterversammlung:

Zu den Gesellschafterversammlungen entsendet jeder Gesellschafter einen Vertreter. Die Gemeinde Jemgum wird in der Gesellschafterversammlung vom Bürgermeister vertreten.

E. Lage des Unternehmens:

Wie in den Vorjahren wurde ein positives Ergebnis erzielt, das wegen verschiedener Faktoren im Bereich der Erträge und Aufwendungen (u. a. reduzierte Umsatzerlöse und erhöhter Personalaufwendungen) jedoch nicht die Höhe des Ergebnisses der Jahre 2022 und 2023 erreichte.

Das positive Jahresergebnis hat das bilanzielle Eigenkapital erhöht. Auch der Anteil des Eigenkapitals an der Bilanzsumme ist gestiegen

Darüber hinaus konnte auch die Liquiditätssituation aufgrund des positiven Jahresergebnisses und den die Investitionen übersteigenden Abschreibungen verbessert werden.

F. Auswirkungen auf den Haushalt:

Die Gemeinde hat im Bereich Tourismus insgesamt Geschäftsaufwendungen in Höhe von 39.600,-€ im Haushalt 2026. In den Geschäftsaufwendungen sind die Anteile der Geschäftsaufwendungen für die Touristik GmbH Südliches Ostfriesland enthalten.

II) Entwicklungsgesellschaft Rheiderland mbH

A. Gegenstand und öffentlicher Zweck des Unternehmens:

Die Entwicklungsgesellschaft Rheiderland mbH wurde am 02.10.1997 von den drei Rheiderlandkommunen, der Stadt Leer und dem Landkreis Leer gegründet. Gegenstand des Unternehmens ist die Verbesserung der wirtschaftlichen und sozialen Struktur des Rheiderlandes, insbesondere die Planung und Durchführung von Infrastrukturmaßnahmen zu Ansiedlung und Förderung neuer und bestehender Gewerbebetriebe und anderer Unternehmen. Die Gesellschaft ist zu allen Maßnahmen und Geschäften berechtigt, die der Förderung von Wirtschaft und Beschäftigung im Rheiderland dienen. Die Gesellschaft kann zur Durchführung des Unternehmenszwecks andere Unternehmen gleicher oder ähnlicher Art vertreten oder gründen, erwerben oder sich beteiligen. Die Errichtung von Zweigniederlassungen ist zulässig. Sitz der Gesellschaft ist Weener.

B. Stammkapital

Das Stammkapital der Gesellschaft beträgt 26.800 €.

C. Beteiligung der Gemeinde Jemgum:

Die Gemeinde Jemgum ist mit 1.340 € an dem Stammkapital der Entwicklungsgesellschaft Rheiderland mbH beteiligt. Das entspricht einem Vomhundertsatz in Höhe von 5.

Da die EGR die jährlichen Zahlungen der Gesellschafter in die Kapitalrücklage erfasst und ausweist, werden ab dem Jahresabschluss 2017 die geleisteten Zahlungen der Gemeinde Jemgum den Beteiligungsansatz (zunächst) erhöhen. Wenn der jeweils vorliegende Jahresabschluss der EGR einen Jahresfehlbetrag ausweist, wird dieser Betrag entsprechend der Beteiligung wieder abgeschrieben. Die ausgewiesene Beteiligung in der Bilanz 2022 der Gemeinde Jemgum beträgt aktuell 42.576,10 €.

D. Organe der Gesellschaft:

1. Geschäftsführer:

Herr Norbert Willms -allein vertretungsberechtigt-.

2. Gesellschafterversammlung:

Die Gesellschafter werden durch den jeweiligen Bürgermeister und durch den Landrat bzw. ihre allgemeinen Vertreter in der Gesellschafterversammlung vertreten.

E. Lage des Unternehmens:

Die Tätigkeit der Gesellschaft bestand zunächst in der Anforderung und Weiterleitung von öffentlichen Investitionszuschüssen an einen einzelnen Investor. Im Geschäftsjahr 2000 ist der Gesellschaft von der Stadt Weener ein Grundstück zur Verfügung gestellt worden. Auf diesem Grundstück wurde 2000/2001 eine Produktionshalle errichtet, die im Jahre 2003 verkauft wurde. Gemäß Gesellschafterbeschluss aus 2006 hat die Gesellschaft ein Gewerbegebiet erschlossen, und zwar das „Interkommunale Gewerbegebiet Rheiderland“. Zu diesem Zweck hat die Gesellschaft mehrere Grundstücke erworben. Diese bilden überwiegend eine zusammenhängende Fläche. Seit 2012 wird nunmehr auch

Steueraufkommen auf die beteiligten Kommunen verteilt Im Geschäftsjahr 2018 ist die Beteiligung der Gemeinde Jemgum von 25 % (entsprach einem Stammkapital von 6.700 €) auf 5 % (entspricht einem Stammkapital von 1.340 €) reduziert worden. Die Anpassung der Geschäftsanteile spiegelt nunmehr die tatsächlichen Gegebenheiten wieder, da für die Gemeinde Jemgum bei der Aufteilung von Kosten und Erträgen schon seit Gründung der Gesellschaft ein Beteiligungsschlüssel in Höhe von 5 % festgesetzt wurde.

F. Auswirkungen auf den Haushalt

Die ungedeckten Ausgaben der EGR Entwicklungs-Gesellschaft Rheiderland GmbH entfallen anteilig entsprechend der Gesellschaftsanteile auf die einzelnen Gesellschafter. Im Jahr 2025 hat die Gemeinde Jemgum eine Einzahlung in die Kapitalrücklage in Höhe von 5,000,00 € vorgenommen.

III) KNN Kommunale Netzbeteiligung Nordwest GmbH & Co. KG

A. Gegenstand und öffentlicher Zweck des Unternehmens:

Gegenstand des Unternehmens ist ausschließlich der Erwerb, das Halten sowie das Verwalten von Geschäftsanteilen an der EWE NETZ auf eigene Rechnung.

Die Gesellschaft dient einer gemeinsamen Willensbildung ihrer Gesellschafter in Bezug auf Ihre (mittelbare) Beteiligung an der EWE Netz GmbH. Zum Gegenstand des Unternehmens gehört eine Geschäftsstrategie zu verfolgen, die darauf abzielt, den langfristigen Wert der EWE NETZ GmbH als operativ tätiger Gesellschaft zu fördern. Die Gesellschaft verfolgt daneben keine anderweitigen unternehmerischen Ziele.

B. Beteiligung der Gemeinde Jemgum:

Die Gemeinde Jemgum ist mit 10.097,76 € an dem Stammkapital der Kommunalen Netzbeteiligung Nordwest GmbH & Co. KG beteiligt. Das entspricht einem Vomhundertsatz in Höhe von 0,0129%.

C. Organe der Gesellschaft:

1. Geschäftsführer:

Die persönlich haftende Gesellschafterin KNN GmbH ist einzeln zur Geschäftsführung der Gesellschaft und allein zur Vertretung der Gesellschaft berechtigt und verpflichtet.

Geschäftsführer der KNN GmbH sind:

- Michael Kurz
- Markus Honnigfort

2. Gesellschafterversammlung:

Die Gesellschafter werden durch den jeweiligen Bürgermeister und durch den Landrat bzw. ihre allgemeinen Vertreter in der Gesellschafterversammlung vertreten.

D. Lage des Unternehmens:

Der Jahresüberschuss der KNN für das Geschäftsjahr 2024 beträgt nach Abzug der Verwaltungskosten 3,42 Mio. EUR. Abzüglich der Kapitalertragssteuer ergibt sich eine Auszahlungssumme in Höhe von 2,51 Mio. EUR. Unser Anteil am Jahresüberschuss beträgt 354,44 EUR vor Steuern.

E. Auswirkungen auf den Haushalt

Die Gemeinde Jemgum erhält eine Dividende. Für das Geschäftsjahr 2024 wurden 261,57 € an die Gemeinde Jemgum ausgezahlt.

IV)KDO - Kommunale Datenverarbeitung Oldenburg

A. Gegenstand und öffentlicher Zweck des Unternehmens:

Die Kommunale Datenverarbeitung Oldenburg (KDO) wurde 1971 als Gemeinschaftseinrichtung von kommunalen Gebietskörperschaften im Raum Weser-Ems gegründet. Seither ist das Unternehmen kontinuierlich gewachsen und heute der größte kommunale IT-Dienstleister in Niedersachsen mit Kunden und Partnern deutschlandweit.

Aufgabe des Zweckverbands ist die Bereitstellung von Dienstleistungen im Bereich der Informationstechnik sowie alle hiermit zusammenhängenden Aufgaben.

B. Beteiligung der Gemeinde Jemgum:

Die Gemeinde Jemgum ist mit 3.750 € am Stammkapital des Zweckverbands Kommunale Datenverarbeitung Oldenburg beteiligt.

C. Organe der Gesellschaft:

Organe des Zweckverbandes sind die Verbandsversammlung, der Verbandsausschuss und die/der Verbandsgeschäftsführer/in.

Verbandsgeschäftsführer ist Frau Carina Sander.

Die Verbandsversammlung tritt nach Bedarf, mindestens jedoch einmal im Haushaltsjahr, zusammen.

D. Lage des Unternehmens:

Der Jahresüberschuss lag 2024 bei 129.703,51 € und die Bilanzsumme bei 22.477.229,77 €. Das Eigenkapital des Zweckverbands betrug 2.370.691,18 €.

E. Auswirkungen auf den Haushalt

Die Beteiligung wirkt sich – mit Ausnahme der im Jahr 2019 erbrachten Stammeinlage – nicht auf den aktuellen Haushalt aus.

Jemgum, 19.01.2026

Gemeinde Jemgum
Der Bürgermeister

Heikens

Ergebnis- und Finanzplan 2026

Haushaltsplan 2026

Gesamtergebnisplan

Gemeinde Jemgum

Nr.	Bezeichnung	Ergebnis 2024	Ansatz 2025	Ansatz 2026	Plan 2027	Plan 2028	Plan 2029
000	Ordentliche Erträge						
010	1. Steuern und ähnliche Abgaben	4.706.294,40	3.545.000,00	4.325.000,00	4.325.000,00	4.325.000,00	4.325.000,00
020	2. Zuwendungen und allgemeine Umlagen außer für Investitionstätigkeit	2.218.512,93	1.501.800,00	1.365.800,00	1.365.800,00	1.365.800,00	1.365.800,00
030	3. Auflösungserträge aus Sonderposten	682.699,91	743.100,00	743.100,00	743.100,00	743.100,00	743.100,00
040	4. sonstige Transfererträge	52,31					
050	5. öffentlich-rechtliche Entgelte außer Beiträgen u.ä. Entgelten für Inv.-Tätigkeit	1.093.686,46	1.212.800,00	1.229.800,00	1.229.800,00	1.229.800,00	1.229.800,00
060	6. privatrechtliche Entgelte	136.537,16	106.300,00	111.300,00	111.300,00	111.300,00	111.300,00
070	7. Kostenerstattungen und Kostenumlagen	169.413,28	319.600,00	334.300,00	259.300,00	259.300,00	259.300,00
080	8. Zinsen und ähnliche Finanzerträge	39.358,18	8.000,00	8.000,00	8.000,00	8.000,00	8.000,00
090	9. aktivierungsfähige Eigenleistungen						
100	10. Bestandsveränderungen						
110	11. sonstige ordentliche Erträge	173.278,67	236.400,00	270.000,00	270.000,00	270.000,00	270.000,00
120	12. = Summe ordentliche Erträge	9.219.833,30	7.673.000,00	8.387.300,00	8.312.300,00	8.312.300,00	8.312.300,00
130	Ordentliche Aufwendungen						
131	13. Personalaufwendungen	2.510.040,26	2.870.200,00	3.122.600,00	3.192.400,00	3.249.200,00	3.306.600,00
140	14. Versorgungsaufwendungen	40,00					
150	15. Aufwendungen für Sach- und Dienstleistungen	1.381.344,57	2.291.500,00	2.142.700,00	1.859.600,00	1.859.600,00	1.859.600,00
160	16. Abschreibungen	1.009.231,20	1.118.800,00	1.118.800,00	1.118.800,00	1.118.800,00	1.118.800,00
170	17. Zinsen und ähnliche Aufwendungen	261.153,20	373.800,00	523.800,00	617.500,00	653.600,00	750.100,00
180	18. Transferaufwendungen	3.344.687,45	3.440.400,00	3.975.800,00	3.974.700,00	3.974.700,00	3.974.700,00
190	19. sonstige ordentliche Aufwendungen	498.919,34	811.500,00	849.100,00	819.100,00	819.100,00	819.100,00
200	20. = Summe ordentliche Aufwendungen	9.005.416,02	10.906.200,00	11.732.800,00	11.582.100,00	11.675.000,00	11.828.900,00
210	21. = ordentliches Ergebnis	214.417,28	-3.233.200,00	-3.345.500,00	-3.269.800,00	-3.362.700,00	-3.516.600,00
220	22. außerordentliche Erträge	38.100,00	3.000,00	3.000,00	3.000,00	3.000,00	3.000,00
230	23. außerordentliche Aufwendungen		3.000,00	3.000,00	3.000,00	3.000,00	3.000,00
240	24. außerordentliches Ergebnis	38.100,00					
250	25. Jahresergebnis	252.517,28	-3.233.200,00	-3.345.500,00	-3.269.800,00	-3.362.700,00	-3.516.600,00
300	26. Summe Jahr.Fehlbetr. aus Vorj. § 2 VI KomHKVO						

Haushaltsplan 2026

Gesamtfinanzplan

Gemeinde Jemgum

Nr.	Bezeichnung	Ergebnis 2024	Ansatz 2025	Ansatz 2026	Plan 2027	Plan 2028	Plan 2029
0000	Einzahlungen aus laufender Verwaltungstätigkeit						
0100	1. Steuern und ähnliche Abgaben	4.688.150,98	3.545.000,00	4.325.000,00	4.325.000,00	4.325.000,00	4.325.000,00
0200	2. Zuwendungen und allgemeine Umlagen (außer für Investitionstätigkeit)	3.194.758,53	1.501.800,00	1.365.800,00	1.365.800,00	1.365.800,00	1.365.800,00
0300	3. sonstige Transfereinzahlungen	52,31	0,00	0,00	0,00	0,00	0,00
0400	4. öffentlich-rechtliche Entgelte (außer Beitr. u. ähnl. Entgelte f. Inv.-Tätigkeit)	1.086.110,36	1.212.800,00	1.229.800,00	1.229.800,00	1.229.800,00	1.229.800,00
0500	5. privatrechtliche Entgelte (außer für Investitionstätigkeit)	141.387,35	106.300,00	111.300,00	111.300,00	111.300,00	111.300,00
0600	6. Kostenerstattungen und Kostenumlagen (außer für Investitionstätigkeit)	213.059,40	319.600,00	334.300,00	259.300,00	259.300,00	259.300,00
0700	7. Zinsen und ähnliche Einzahlungen	39.250,13	8.000,00	8.000,00	8.000,00	8.000,00	8.000,00
0800	8. Einz. a. d. Veräußerung geringwert. VermGG	0,00	0,00	0,00	0,00	0,00	0,00
0900	9. sonstige haushaltswirksame Einzahlungen	223.434,40	162.000,00	145.000,00	145.000,00	145.000,00	145.000,00
1000	10. = Summe d. Einz. aus lfd. Verwaltungstätigkeit	9.586.203,46	6.855.500,00	7.519.200,00	7.444.200,00	7.444.200,00	7.444.200,00
1100	Auszahlungen aus laufender Verwaltungstätigkeit						
1101	11. Personalauszahlungen	2.504.997,49	2.870.200,00	3.086.900,00	3.156.700,00	3.213.500,00	3.270.900,00
1200	12. Versorgungsauszahlungen	40,00	0,00	0,00	0,00	0,00	0,00
1300	13. Auszahlungen für Sach- und Dienstleistungen und für geringwertige Vermögensgegenstände	1.578.260,36	2.291.500,00	2.142.700,00	1.859.600,00	1.859.600,00	1.859.600,00
1400	14. Zinsen und ähnliche Auszahlungen	261.204,95	373.800,00	523.800,00	617.500,00	653.600,00	750.100,00
1500	15. Transferauszahlungen (außer für Investitionstätigkeit)	3.341.395,17	3.440.400,00	3.975.800,00	3.974.700,00	3.974.700,00	3.974.700,00
1600	16. sonstige haushaltswirksame Auszahlungen	566.773,06	792.000,00	831.600,00	801.600,00	801.600,00	801.600,00
1700	17. = Summe d. Ausz. aus lfd. Verwaltungstätigkeit	8.252.671,03	9.767.900,00	10.560.800,00	10.410.100,00	10.503.000,00	10.656.900,00
1800	18. Saldo aus laufender Verwaltungstätigkeit	1.333.532,43	-2.912.400,00	-3.041.600,00	-2.965.900,00	-3.058.800,00	-3.212.700,00
1900	Einzahlungen für Investitionstätigkeit						
1901	19. Zuwendungen für Investitionstätigkeit	1.150.081,94	32.500,00	2.252.500,00	513.800,00	1.901.400,00	1.042.500,00
2000	20. Beiträge u.ä. Entgelte für Investitionstätigk.	0,00	0,00	0,00	0,00	0,00	0,00
2100	21. Veräußerung von Sachvermögen	38.100,00	0,00	0,00	0,00	0,00	0,00
2200	22. Veräußerung von Finanzvermögensanlagen	0,00	0,00	0,00	0,00	0,00	0,00
2300	23. sonstige Investitionstätigkeit	421,09	0,00	0,00	0,00	0,00	0,00
2400	24. = Summe d. Einz. aus Investitionstätigkeit	1.188.603,03	32.500,00	2.252.500,00	513.800,00	1.901.400,00	1.042.500,00
2500	Auszahlungen für Investitionstätigkeit						
2501	25. Erwerb von Grundstücken und Gebäuden	134.243,74	429.800,00	106.000,00	500.000,00	0,00	0,00
2600	26. Baumaßnahmen	2.859.318,74	1.125.000,00	2.884.000,00	2.320.000,00	3.535.200,00	1.590.000,00
2700	27. Erwerb von beweglichem Sachvermögen	341.279,14	1.007.800,00	381.200,00	226.300,00	0,00	0,00
2800	28. Erwerb von Finanzvermögensanlagen	5.000,00	5.000,00	5.000,00	5.000,00	5.000,00	5.000,00
2900	29. Aktivierbare Zuwendungen	27.041,79	2.000,00	25.000,00	6.000,00	15.000,00	30.000,00
3000	30. sonstige Investitionstätigkeit	5.123,46	0,00	8.500,00	0,00	0,00	0,00
3100	31. = Summe d. Ausz. für Investitionstätigkeit	3.372.006,87	2.569.600,00	3.409.700,00	3.057.300,00	3.555.200,00	1.625.000,00
3200	32. Saldo aus Investitionstätigkeit	-2.183.403,84	-2.537.100,00	-1.157.200,00	-2.543.500,00	-1.653.800,00	-582.500,00
3300	33. Finanzmittel-Überschuss/-Fehlbetrag	-849.871,41	-5.449.500,00	-4.198.800,00	-5.509.400,00	-4.712.600,00	-3.795.200,00
3400	Ein-, Auszahlungen aus Finanzierungstätigkeit						
3401	34. Einz.; Aufn. v. Kred. u. inn. Darl. f. Inv.	0,00	2.537.100,00	1.157.200,00	2.543.500,00	1.653.800,00	582.500,00
3500	35. Ausz.; Tilg. v. Kred. u. Rückz. v. inn. Darl.	125.936,00	274.800,00	343.800,00	470.600,00	519.900,00	658.500,00
3600	36. Saldo aus Finanzierungstätigkeit	-125.936,00	2.262.300,00	813.400,00	2.072.900,00	1.133.900,00	-76.000,00
3700	37. Finanzmittelveränderung	-975.807,41	-3.187.200,00	-3.385.400,00	-3.436.500,00	-3.578.700,00	-3.871.200,00

Investitionsprogramm 2025 – 2029

**Haushalt 2026
-Investitionsprogramm-**

Kostenstelle	Kostenträger	Bezeichnung	Invest. nummer	Soll-Konto	Fin-Konto	Maßnahme	2025	2026	2027	2028	2029
010	11101	Gemeindeorgane	INV00202	0048002	7818000	Zuschuss Tablet's Ratsmitglieder	2.000,00 €	15.000,00 €			
030	28101	Heimat- und Kulturpflege	INV00275	0048002	7818000	Zuschuss SV Ems Jemgum Flutlichtanlage		6.000,00 €			
030	57101	Wirtschaftsförderung	030-20	1113002	7853000	Einlage Entwicklungsgesellschaft Rheiderland	5.000,00 €	5.000,00 €	5.000,00 €	5.000,00 €	5.000,00 €
100	11101	Datenverarbeitung	INV00108	0020002	7831121	Lizenzen DMS & More (einmalig)	HH-Rest				
100	11101	Datenverarbeitung	INV00156	0020002	7831121	KDO Netzwerkmanagement	HH-Rest				
100	11101	Datenverarbeitung	INV00157	0020002	7831121	pmOWI-Knöllchen (Lizenz)	HH-Rest				
100	11101	Datenverarbeitung	INV00203	0720002	7831115	Laptops/Tablets	3.000,00 €	HH-Rest			
100	11101	Datenverarbeitung	INV00240	0720002	7831115	Mikrofonanlage Sitzungssaal	15.000,00 €				
100	11101	Datenverarbeitung	INV00257	0025002	783112	Open Rathaus Schnittstelle		5.000,00 €			
111	11101	Personalwirtschaft	INV00258	0720002	7831115	Zeiterfassung/Stempeluhr		4.000,00 €			
120	11101	Finanzwirtschaft	INV00204	0720002	7831115	Büromöbel Fachbereich 1	4.000,00 €				
120	11101	Finanzwirtschaft	INV00288	0025002	783112	NSYS ePayment-Manager Schnittstelle Infoma		3.500,00 €			
130	11101	Grundstücke	INV00005	0190002	7821030	Grunderwerbskosten Grundstückstausch Jahnkuh	HH-Rest	HH-Rest			
130	11101	Grundstücke	INV00006	0190002	7821030	Grunderwerbskosten Kauf Mühle inkl. Parkplatzflächen	HH-Rest	HH-Rest			
130	11101	Grundstücke	INV00205	019002	7821030	Flächenankauf	100.000,00 €	HH-Rest			
130	11101	Grundstücke	INV00110	019002	7821030	Flächenankauf Ärztehaus Ditzum	200.000,00 €	HH-Rest			
130	11101	Grundstücke	INV00206	0620002	7831113	Rasenmäroboter Rathaus	6.000,00 €				
133	57301	öffentl. Gemeinschaftseintr.	133-02	0961002	7871000	Ausbau Dachgeschoss Bürgerhaus	HH-Rest	HH-Rest			
133	57301	öffentl. Gemeinschaftseintr.	SOPO000016	2111102	6811001	SOPO Ausbau Dachgeschoss Bürgerhaus	-32.500,00 €	-32.500,00 €			
133	57301	öffentl. Gemeinschaftseintr.	INV00259	0720002	7831115	6 x Defibrillatoren (Turnhallen, Bürgerhaus, Häfen, Grundschulen)		9.000,00 €	9.000,00 €		
133	57301	öffentl. Gemeinschaftseintr.	INV00260	0620002	7831113	Rasenmäroboter DGH Ditzum		4.000,00 €			
134	55201	Häfen	INV00007	0360002	7821220	Rahmenplan Hafen Ditzum (Wasser- und Elektroleitung) HH-Rest	30.000,00 €	HH-Rest			
134	55201	Sopo Hafen Ditzum	SOPO000002	2111802	6818001	Zuschuss Rahmenplan Hafen Ditzum - EMFF Mittel (60.000 * 75 %)		-45.000,00 €			
141	21101	Grundschule Jemgum	INV00261	0620002	7831113	5 x Werkbänke		10.000,00 €			
141	21101	Grundschule Jemgum	INV00262	0720002	7831115	Schreibtisch für eine Lehrkraft		1.500,00 €			

**Haushalt 2026
-Investitionsprogramm-**

Kostenstelle	Kostenträger	Bezeichnung	Invest. nummer	Soll-Konto	Fin-Konto	Maßnahme	2025	2026	2027	2028	2029
141	21101	Grundschule Jemgum	INV00263	0720002	7831115	Ausstattung Betreuungsraum mit Tische, Stühlen und Schränken		15.000,00 €			
141	21101	Grundschule Jemgum	INV00264	0720002	7831115	2 x Bücherwagen		3.000,00 €			
141	21101	Grundschule Jemgum	INV00265	0720002	7831115	Systemregalwand			2.300,00 €		
141	21101	Grundschule Jemgum	INV00266	0720002	7831115	Digitale Tafel		5.000,00 €			
142	21101	Grundschule Ditzum	INV00167	0720002	7831115	Ausstattung Klassenzimmer mit Tische und Stühlen	HH-Rest				
142	21101	Grundschule Ditzum	INV00267	0720002	7831115	Laubsauger mit Akku		1.400,00 €			
142	21101	Grundschule Ditzum	INV00268	0720002	7831115	Schreibtisch für das Schulleitungsbüro		2.000,00 €			
143	21101	Turnhalle	INV00207	0720002	7831115	Sprungkasten Set	3.600,00 €				
143	21101	Turnhalle	INV00293	0961002	7871000	Ersatzneubau Turnhalle Jemgum			285.000,00 €	2.535.200,00 €	1.390.000,00 €
143	21101	Turnhalle	SOPO000024	2118002	6818001	Zuschuss Ersatznebau Turnhalle Jemgum			-213.800,00 €	-1.901.400,00 €	-1.042.500,00 €
150	11101	Innere Dienste	INV00113	0620002	7831113	Ladesäule E-Fahrzeug HH-Rest 20.000		HH-Rest			
150	11101	Innere Dienste	INV00071	0720002	7831115	Wallboxen (2 Stück) HH-Rest 3.000		HH-Rest			
150	11101	Innere Dienste	INV00269	0720002	7831115	Büromöbel		10.000,00 €			
203	55101	Parkanlagen und öffentliche Grünflächen	INV000106	0961002	7871000	Abriß Alte Apotheke mit Wegeverbindung und Brücke zum Wierde Park	HAR				
203	55101	Parkanlagen und öffentliche Grünflächen	INV000106	0961002	7871000	Abriß Alte Apotheke mit Wegeverbindung und Brücke zum Wierde Park	20.000,00 €				
203	55101	Parkanlagen und öffentliche Grünflächen	SOPO000008	2111002	6811001	SOPO Abriß Alte Apotheke mit Wegeverbindung und Brücke zum Wierde Park		-81.000,00 €			
201	57501	Tourismus	INV00208	0720002	7831115	Bürocontainer Wohnmobilstellplatz	15.000,00 €				
201	57501	Tourismus	INV00285	0963002	7873000	Fördermaßnahme Landschaftssee Ditzum		1.300.000,00 €			
201	57501	Tourismus	SOPO000023	2111002	6811001	Sopo Fördermaßnahme Landschaftssee Ditzum		-1.170.000,00 €			
211	12601	Feuerwehr Critzum	INV00148	0610002	7831112	Neubeschaffung MLF		150.000,00 €			
212	12601	Feuerwehr Ditzum	INV00209	0720002	7831115	Navigationsgerät mit SDS Datenübermittlung	1.500,00 €	2.000,00 €			
212	12601	Feuerwehr Ditzum	INV002900	0720002	7831112	Pedalschneider		5.600,00 €			
212	12601	Feuerwehr Ditzum	INV00210	0620002	7831113	Scheuer- und Saugmaschine	4.000,00 €				
214	12601	Feuerwehr Holtgaste	INV00211	0610002	7831112	Neubeschaffung MTF	35.000,00 €				
214	12601	Feuerwehr Holtgaste	INV00247	0961002	7871000	Neubau Feuerwehrhaus Holtgaste (Planungskosten)			35.000,00 €		

**Haushalt 2026
-Investitionsprogramm-**

Kostenstelle	Kostenträger	Bezeichnung	Invest. nummer	Soll-Konto	Fin-Konto	Maßnahme	2025	2026	2027	2028	2029
215	12601	Feuerwehr Jemgum	INV00212	0610002	7831112	Anhänger für MTF	4.000,00 €				
215	12601	Feuerwehr Jemgum	INV00213	0720002	7831115	Fahrzeughaspel (Ersatzbeschaffung)	5.300,00 €				
215	12601	Feuerwehr Jemgum	INV00291	0720002	7831115	Hydraulik Satz		12.000,00 €			
215	12601	Feuerwehr Jemgum	INV00214	710002	7831114	Absauganlage	50.000,00 €				
215	12601	Feuerwehr Jemgum	INV00120	0610002	7831112	ELW			200.000,00 €		
215	12601	Feuerwehr Jemgum	INV00270	710002	7831114	Hebekissensatz (Ersatzbeschaffung)		4.000,00 €			
215	12601	Feuerwehr Jemgum	INV00271	0720002	7831115	Stihl Motor-Trennschleifer TS500I		1.700,00 €			
220	12601	Feuerschutz allgemein	INV00170	0961002	7871000	Neubau Feuerwehrhaus Critzum	HH-Rest	220.000,00 €			
220	12601	Feuerschutz allgemein	SOPO00017	2111012	6810001	SOPO Neubau Feuerwehrhaus		-624.000,00 €			
220	12601	Feuerschutz allgemein	INV00292	720002	7831115	PSA- Atemschutzgerät		3.500,00 €			
221	12201	Tierschutz	INV00286	0044002	7814000	Erweiterung Tierheim Stapelmoor			6.000,00 €	15.000,00 €	30.000,00 €
221	12201	Tierschutz	INV00289	0044002	7814000	Katzenhaus Stapelmoor		4.000,00 €			
222	12201	Gefahrenabwehr	INV00078	0720002	7831115	Möbel Ordnungsamt	3.000,00 €	10.000,00 €			
240	31291	Sozialamt	INV00272	0720002	7831115	Möbel Sozialamt		10.000,00 €			
310	54101	Gemeindestraßen	INV00174	0962002	7872000	Endausbau Sünderland	70.000,00 €				
310	54601	Öffentliche Parkplätze	INV002900	0350002	7821210	Parkscheinautomat Multifunktionsplatz Ditzum		15.000,00 €			
311	57301	Bauhof	INV00180	0610002	7831112	E-Bulli (Pritsche lang) Ersatzbeschaffung -		78.000,00 €			
311	57301	Bauhof	INV00215	0610002	7831112	E-Caddy	50.000,00 €				
311	57301	Bauhof	INV00216	0720002	7831115	Absperrböcke Set mit Blinklicht/Rettungszyylinder	3.100,00 €				
311	57301	Bauhof	INV00273	0720002	7831115	Absperrböcke Set mit Blinklicht/Rettungszyylinder		3.500,00 €			
311	57301	Bauhof	INV00217	0720002	7831115	Umkehrfräse (klein)		10.000,00 €			
311	57301	Bauhof	INV00218	0720002	7831115	Akku Kombimotor+ Anbaugerät	2.500,00 €				
311	57301	Bauhof	INV00219	0720002	7831115	Kompressor (groß)	2.800,00 €				
311	57301	Bauhof	INV00220	0720002	7831115	Schweißgerät (groß)	3.000,00 €				
311	57301	Bauhof	INV00221	0720002	7831115	Akku Werkzeuge Set	3.500,00 €				

**Haushalt 2026
-Investitionsprogramm-**

Kostenstelle	Kostenträger	Bezeichnung	Invest. nummer	Soll-Konto	Fin-Konto	Maßnahme	2025	2026	2027	2028	2029
311	57301	Bauhof	INV00222	0720002	7831115	Motorhacke/Fräse	3.500,00 €				
311	57301	Bauhof	INV00223	0620002	7831113	Greifschaufel	5.500,00 €	6.000,00 €			
311	57301	Bauhof	INV00224	0720002	7831115	2 x Akku Blasgeräte	3.200,00 €				
311	57301	Bauhof	INV00225	0620002	7831113	Akku Rasenmäher	2.200,00 €				
311	57301	Bauhof	INV00226	0620002	7831113	Akku Kreiselchere	1.800,00 €				
311	57301	Bauhof	INV00274	0720002	7831115	Umrüstung auf Akku Rasenmäher, 2 Trimmer, div. Akkus		9.000,00 €			
312	42401	Badeangelegenheiten	INV00227	0720002	7831115	Sitzmöglichkeit Badeseesee	2.400,00 €				
312	42401	Badeangelegenheiten	INV00245	0720002	7831115	2 x Wassertiere (Spielgeräte)	2.900,00 €				
312	42401	Badeangelegenheiten	INV00246	0720002	7831115	2 x Sonnensegel + Pfosten	4.000,00 €				
312	42401	Badeangelegenheiten	INV00276	0720002	7831115	Investitionen Badeseesee		5.500,00 €			
312	42401	Badeangelegenheiten	INV00902	0292002	7821150	Gerätehütte		3.000,00 €			
313	53801	Abwasserbeseitigung	INV00277	0342002	7821200	Aufrüstung E-Technik Kläranlage Ditzum			500.000,00 €		
313	53801	Abwasserbeseitigung	INV00278	0342002	7821200	Mess- und Dosierstation Badeseesee		5.000,00 €			
313	53801	Abwasserbeseitigung	INV00279	0342002	7821200	Ersatzbeschaffung 2. Pumpe Blyhamer Str.		30.000,00 €			
313	53801	Abwasserbeseitigung	INV00228	0390002	7821260	Neues Pumpwerk Emsstraße baulicher und maschineller Teil	56.000,00 €	HH-Rest			
313	53801	Abwasserbeseitigung	INV00229	0342002	7821200	Pumpe ersetzen	6.000,00 €	HH-Rest			
313	53801	Abwasserbeseitigung	INV00280	0342002	7821200	Pumpe Ersatzbeschaffung		6.000,00 €			
313	53801	Abwasserbeseitigung	INV00230	0620002	7831113	Aufsitzmäher		5.500,00 €			
313	53801	Abwasserbeseitigung	INV00231	0610002	7831112	Spülanhänger	48.000,00 €				
313	53801	Abwasserbeseitigung	INV00232	0710002	7831115	Notstromaggregat	5.000,00 €				
313	53801	Abwasserbeseitigung	INV00233	0292002	7821150	Umzäunung Kläranlage	25.000,00 €				
313	53801	Abwasserbeseitigung	INV00234	0292002	7821150	Carpot/Schuppen Kläranlage	5.000,00 €				
313	53801	Abwasserbeseitigung	INV00241	0620021	7831113	Einbau von neuen Reinigungs- und Kontrollkästen	120.000,00 €				
313	53801	Abwasserbeseitigung	INV00242	0620002	7831113	Aufbau einer Fernwirktechnik einschl. Prozessleitsystem	400.000,00 €				
313	53801	Abwasserbeseitigung	INV00243	0720002	7831115	Einbau von IDMS (Induktiver Durchflussmesser)	130.000,00 €				

**Haushalt 2026
-Investitionsprogramm-**

Kostenstelle	Kostenträger	Bezeichnung	Invest. nummer	Soll-Konto	Fin-Konto	Maßnahme	2025	2026	2027	2028	2029
313	53801	Abwasserbeseitigung	INV00244	0710002	7831115	Einbau von Be- und Entlüftungsventilen	40.000,00 €				
313	53801	Abwasserbeseitigung	INV00287	0962002	7872000	Bau Kläranlage		1.364.000,00 €	2.000.000,00 €	1.000.000,00 €	200.000,00 €
314	54501	Straßenbeleuchtung	INV00239	0350002	7821210	Solarleuchten Hafen, Deichbereich Ditzum, Ortskern Critzum	7.800,00 €				
314	54501	Straßenbeleuchtung	INV00235	0710002	7831115	Schaltschrank Straßenbeleuchtung	5.000,00 €	HH-Rest			
314	54501	Straßenbeleuchtung	INV00236	0710002	7831115	Schaltschrank Straßenbeleuchtung	5.000,00 €	HH-Rest			
314	54501	Straßenbeleuchtung	INV00281	0350002	7821210	Solarleuchten (Reserve)		6.000,00 €			
315	36601	Spielplätze	INV00238	0720002	7831115	Neue Spielgeräte	15.000,00 €				
315	36601	Spielplätze	INV00901	0720002	7831115	Neue Spielgeräte			15.000,00 €		
315	36601	Spielplätze	INV00186	0292002	7821150	Zaun Spielplatz Neue Straße in Jemgum HH-Rest	HH-Rest				
315	36601	Spielplätze	INV00282	0292002	7821150	Zaun Spielplatz Ahornring		17.000,00 €			
315	36601	Spielplätze	INV00283	0292002	7821150	Zaun Spielplatz Critzum		10.000,00 €			
315	36601	Spielplätze	INV00284	0292002	7821150	Zaun Spielplatz Neue Straße		14.000,00 €			
3530	51101	Ziegelei Midlum	INV00237	0962002	7872000	Planung der Ver- und Entsorgung (Umsetzung in 2026)	35.000,00 €				
3521	51101	Entwicklung Reinsgelände	INV00042	0963002	7873000	Entwicklung Reinsgelände	1.000.000,00 €	HH-Rest			
3521	51101	Entwicklung Reinsgelände	SOPO000010	2111102	6811001	SOPO Entwicklung Reinsgelände (90%)		-300.000,00 €	-300.000,00 €		
							<u>2.537.100,00 €</u>	<u>1.157.200,00 €</u>	<u>2.543.500,00 €</u>	<u>1.653.800,00 €</u>	<u>582.500,00 €</u>

Teilhaushalte

Haushaltsplan 2026

Teilergebnishaushalt Fachbereich 0 Bürgermeisteramt

Gemeinde Jemgum

Nr.	Bezeichnung	Ergebnis 2024	Ansatz 2025	Ansatz 2026	Plan 2027	Plan 2028	Plan 2029
000	Ordentliche Erträge						
010	1. Steuern und ähnliche Abgaben	0,00	0,00	0,00	0,00	0,00	0,00
020	2. Zuwendungen und allgemeine Umlagen außer für Investitionstätigkeit	500,00	0,00	0,00	0,00	0,00	0,00
030	3. Auflösungserträge aus Sonderposten	449,33	400,00	400,00	400,00	400,00	400,00
040	4. sonstige Transfererträge	0,00	0,00	0,00	0,00	0,00	0,00
050	5. öffentlich-rechtliche Entgelte außer Beiträgen u.ä. Entgelten für Inv.-Tätigkeit	4.322,50	11.700,00	9.700,00	9.700,00	9.700,00	9.700,00
060	6. privatrechtliche Entgelte	0,00	0,00	0,00	0,00	0,00	0,00
070	7. Kostenerstattungen und Kostenumlagen	0,00	24.500,00	30.000,00	30.000,00	30.000,00	30.000,00
080	8. Zinsen und ähnliche Finanzerträge	22.441,77	5.000,00	5.000,00	5.000,00	5.000,00	5.000,00
090	9. aktivierungsfähige Eigenleistungen	0,00	0,00	0,00	0,00	0,00	0,00
100	10. Bestandsveränderungen	0,00	0,00	0,00	0,00	0,00	0,00
110	11. sonstige ordentliche Erträge	165,22	0,00	0,00	0,00	0,00	0,00
120	12. = Summe ordentliche Erträge	27.878,82	41.600,00	45.100,00	45.100,00	45.100,00	45.100,00
130	Ordentliche Aufwendungen						
131	13. Personalaufwendungen	378.900,03	348.800,00	302.400,00	309.600,00	315.600,00	321.800,00
140	14. Versorgungsaufwendungen	0,00	0,00	0,00	0,00	0,00	0,00
150	15. Aufwendungen für Sach- und Dienstleistungen	65.755,73	132.200,00	67.900,00	65.600,00	65.600,00	65.600,00
160	16. Abschreibungen	22.250,21	14.600,00	14.600,00	14.600,00	14.600,00	14.600,00
170	17. Zinsen und ähnliche Aufwendungen	0,00	0,00	0,00	0,00	0,00	0,00
180	18. Transferaufwendungen	9.943,55	31.500,00	26.500,00	26.500,00	26.500,00	26.500,00
190	19. sonstige ordentliche Aufwendungen	37.180,18	72.100,00	69.000,00	69.000,00	69.000,00	69.000,00
200	20. = Summe ordentliche Aufwendungen	514.029,70	599.200,00	480.400,00	485.300,00	491.300,00	497.500,00
210	21. = ordentliches Ergebnis	-486.150,88	-557.600,00	-435.300,00	-440.200,00	-446.200,00	-452.400,00
220	22. außerordentliche Erträge	0,00	0,00	0,00	0,00	0,00	0,00
230	23. außerordentliche Aufwendungen	0,00	0,00	0,00	0,00	0,00	0,00
240	24. außerordentliches Ergebnis	0,00	0,00	0,00	0,00	0,00	0,00
250	25. Jahresergebnis	-486.150,88	-557.600,00	-435.300,00	-440.200,00	-446.200,00	-452.400,00
260	26. Erträge aus internen Leistungsbeziehungen	0,00	200,00	200,00	200,00	200,00	200,00
270	27. Aufwendungen aus internen Leistungsbeziehungen	103,36	1.700,00	1.700,00	1.700,00	1.700,00	1.700,00
280	28. Saldo aus internen Leistungsbeziehungen	-103,36	-1.500,00	-1.500,00	-1.500,00	-1.500,00	-1.500,00
290	29. Erg. unter Berücks. d. internen Leistungsbez.	-486.254,24	-559.100,00	-436.800,00	-441.700,00	-447.700,00	-453.900,00

Haushaltsplan 2026

Teilfinanzhaushalt Fachbereich 0 Bürgermeisteramt

Gemeinde Jemgum

Nr.	Bezeichnung	Ergebnis 2024	Ansatz 2025	Ansatz 2026	Plan 2027	Plan 2028	Plan 2029
000 0	Einzahlungen aus laufender Verwaltungstätigkeit						
010 0	1. Steuern und ähnliche Abgaben	0,00	0,00	0,00	0,00	0,00	0,00
020 0	2. Zuwendungen und allgemeine Umlagen (außer für Investitionstätigkeit)	500,00	0,00	0,00	0,00	0,00	0,00
030 0	3. sonstige Transfereinzahlungen	0,00	0,00	0,00	0,00	0,00	0,00
040 0	4. öffentlich-rechtliche Entgelte (außer Beitr. u. ähnl. Entgelte f. Inv.- Tätigkeit)	4.322,50	11.700,00	9.700,00	9.700,00	9.700,00	9.700,00
050 0	5. privatrechtliche Entgelte (außer für Investitionstätigkeit)	0,00	0,00	0,00	0,00	0,00	0,00
060 0	6. Kostenerstattungen und Kostenumlagen (außer für Investitionstätigkeit)	0,00	24.500,00	30.000,00	30.000,00	30.000,00	30.000,00
070 0	7. Zinsen und ähnliche Einzahlungen	22.326,15	5.000,00	5.000,00	5.000,00	5.000,00	5.000,00
080 0	8. Einz. a. d. Veräußerung geringwert. VermGG	0,00	0,00	0,00	0,00	0,00	0,00
090 0	9. sonstige haushaltswirksame Einzahlungen	165,22	0,00	0,00	0,00	0,00	0,00
100 0	10. = Summe d. Einz. aus lfd. Verwaltungstätigkeit	27.313,87	41.200,00	44.700,00	44.700,00	44.700,00	44.700,00
110 0	Auszahlungen aus laufender Verwaltungstätigkeit						
110 1	11. Personalauszahlungen	377.099,26	348.800,00	302.400,00	309.600,00	315.600,00	321.800,00
120 0	12. Versorgungsauszahlungen	0,00	0,00	0,00	0,00	0,00	0,00
130 0	13. Auszahlungen für Sach- und Dienstleistungen und für geringwertige Vermögensgegenstände	66.661,49	132.200,00	67.900,00	65.600,00	65.600,00	65.600,00
140 0	14. Zinsen und ähnliche Auszahlungen	0,00	0,00	0,00	0,00	0,00	0,00
150 0	15. Transferauszahlungen (außer für Investitionstätigkeit)	9.913,46	31.500,00	26.500,00	26.500,00	26.500,00	26.500,00
160 0	16. sonstige haushaltswirksame Auszahlungen	39.969,16	72.100,00	69.000,00	69.000,00	69.000,00	69.000,00
170 0	17. = Summe d. Ausz. aus lfd. Verwaltungstätigkeit	493.643,37	584.600,00	465.800,00	470.700,00	476.700,00	482.900,00
180 0	18. Saldo aus laufender Verwaltungstätigkeit	-466.329,50	-543.400,00	-421.100,00	-426.000,00	-432.000,00	-438.200,00
190 0	Einzahlungen für Investitionstätigkeit						
190 1	19. Zuwendungen für Investitionstätigkeit	42.054,32	0,00	0,00	0,00	0,00	0,00
200 0	20. Beiträge u.ä. Entgelte für Investitionstätigk.	0,00	0,00	0,00	0,00	0,00	0,00
210 0	21. Veräußerung von Sachvermögen	0,00	0,00	0,00	0,00	0,00	0,00
220 0	22. Veräußerung von Finanzvermögensanlagen	0,00	0,00	0,00	0,00	0,00	0,00
230 0	23. sonstige Investitionstätigkeit	0,00	0,00	0,00	0,00	0,00	0,00
240 0	24. = Summe d. Einz. aus Investitionstätigkeit	42.054,32	0,00	0,00	0,00	0,00	0,00
250 0	Auszahlungen für Investitionstätigkeit						

Haushaltsplan 2026

Teilfinanzhaushalt Fachbereich 0 Bürgermeisteramt

Gemeinde Jemgum

Nr.	Bezeichnung	Ergebnis 2024	Ansatz 2025	Ansatz 2026	Plan 2027	Plan 2028	Plan 2029
250 1	25. Erwerb von Grundstücken und Gebäuden	0,00	0,00	0,00	0,00	0,00	0,00
260 0	26. Baumaßnahmen	72.292,63	0,00	0,00	0,00	0,00	0,00
270 0	27. Erwerb von beweglichem Sachvermögen	0,00	0,00	0,00	0,00	0,00	0,00
280 0	28. Erwerb von Finanzvermögensanlagen	5.000,00	5.000,00	5.000,00	5.000,00	5.000,00	5.000,00
290 0	29. Aktivierbare Zuwendungen	6.000,00	2.000,00	21.000,00	0,00	0,00	0,00
300 0	30. sonstige Investitionstätigkeit	0,00	0,00	0,00	0,00	0,00	0,00
310 0	31. = Summe d. Ausz. für Investitionstätigkeit	83.292,63	7.000,00	26.000,00	5.000,00	5.000,00	5.000,00
320 0	32. Saldo aus Investitionstätigkeit	-41.238,31	-7.000,00	-26.000,00	-5.000,00	-5.000,00	-5.000,00
330 0	33. Finanzmittel-Überschuss/-Fehlbetrag	-507.567,81	-550.400,00	-447.100,00	-431.000,00	-437.000,00	-443.200,00
340 0	Ein-, Auszahlungen aus Finanzierungstätigkeit						
340 1	34. Einz.; Aufn. v. Kred. u. inn. Darl. f. Inv.	0,00	0,00	0,00	0,00	0,00	0,00
350 0	35. Ausz.; Tilg. v. Kred. u. Rückz. v. inn. Darl.	0,00	0,00	0,00	0,00	0,00	0,00
360 0	36. Saldo aus Finanzierungstätigkeit	0,00	0,00	0,00	0,00	0,00	0,00
370 0	37. Finanzmittelveränderung	-507.567,81	-550.400,00	-447.100,00	-431.000,00	-437.000,00	-443.200,00

Haushaltsplan 2026

Investitionen 0 Bürgermeisteramt

Gemeinde Jemgum

Nr. Bezeichnung	Ansatz 2025	Ansatz 2026	Finanzplan 2027	Finanzplan 2028	Finanzplan 2029
030-20 Einlage Entwicklungsgesellschaft Rheiderland	-5.000,00	-5.000,00	-5.000,00	-5.000,00	-5.000,00
INV00202 Tablet's Ratsmitglieder	-2.000,00	-15.000,00			
INV00275 Zuschuss SV Ems Jemgum Flutlichtanlage		-6.000,00			

Haushaltsplan 2026

Teilergebnishaushalt Fachbereich 1 Finanzen und interner Service

Gemeinde Jemgum

Nr.	Bezeichnung	Ergebnis 2024	Ansatz 2025	Ansatz 2026	Plan 2027	Plan 2028	Plan 2029
000	Ordentliche Erträge						
010	1. Steuern und ähnliche Abgaben	4.706.294,40	3.545.000,00	4.325.000,00	4.325.000,00	4.325.000,00	4.325.000,00
020	2. Zuwendungen und allgemeine Umlagen außer für Investitionstätigkeit	2.186.071,64	1.474.800,00	1.338.800,00	1.338.800,00	1.338.800,00	1.338.800,00
030	3. Auflösungserträge aus Sonderposten	96.822,96	113.400,00	113.400,00	113.400,00	113.400,00	113.400,00
040	4. sonstige Transfererträge	52,31	0,00	0,00	0,00	0,00	0,00
050	5. öffentlich-rechtliche Entgelte außer Beiträgen u.ä. Entgelten für Inv.-Tätigkeit	2.047,81	4.700,00	4.700,00	4.700,00	4.700,00	4.700,00
060	6. privatrechtliche Entgelte	96.017,77	64.800,00	68.000,00	68.000,00	68.000,00	68.000,00
070	7. Kostenerstattungen und Kostenumlagen	80.009,00	0,00	0,00	0,00	0,00	0,00
080	8. Zinsen und ähnliche Finanzerträge	16.709,41	3.000,00	3.000,00	3.000,00	3.000,00	3.000,00
090	9. aktivierungsfähige Eigenleistungen	0,00	0,00	0,00	0,00	0,00	0,00
100	10. Bestandsveränderungen	0,00	0,00	0,00	0,00	0,00	0,00
110	11. sonstige ordentliche Erträge	147.379,61	208.500,00	242.100,00	242.100,00	242.100,00	242.100,00
120	12. = Summe ordentliche Erträge	7.331.404,91	5.414.200,00	6.095.000,00	6.095.000,00	6.095.000,00	6.095.000,00
130	Ordentliche Aufwendungen						
131	13. Personalaufwendungen	785.546,73	935.900,00	1.142.200,00	1.165.700,00	1.183.500,00	1.201.400,00
140	14. Versorgungsaufwendungen	40,00	0,00	0,00	0,00	0,00	0,00
150	15. Aufwendungen für Sach- und Dienstleistungen	528.143,18	679.100,00	848.300,00	810.300,00	810.300,00	810.300,00
160	16. Abschreibungen	122.441,85	164.900,00	164.900,00	164.900,00	164.900,00	164.900,00
170	17. Zinsen und ähnliche Aufwendungen	261.153,20	373.800,00	523.800,00	617.500,00	653.600,00	750.100,00
180	18. Transferaufwendungen	3.288.812,60	3.352.400,00	3.874.800,00	3.874.800,00	3.874.800,00	3.874.800,00
190	19. sonstige ordentliche Aufwendungen	108.627,42	142.900,00	143.800,00	143.800,00	143.800,00	143.800,00
200	20. = Summe ordentliche Aufwendungen	5.094.764,98	5.649.000,00	6.697.800,00	6.777.000,00	6.830.900,00	6.945.300,00
210	21. = ordentliches Ergebnis	2.236.639,93	-234.800,00	-602.800,00	-682.000,00	-735.900,00	-850.300,00
220	22. außerordentliche Erträge	0,00	3.000,00	3.000,00	3.000,00	3.000,00	3.000,00
230	23. außerordentliche Aufwendungen	0,00	3.000,00	3.000,00	3.000,00	3.000,00	3.000,00
240	24. außerordentliches Ergebnis	0,00	0,00	0,00	0,00	0,00	0,00
250	25. Jahresergebnis	2.236.639,93	-234.800,00	-602.800,00	-682.000,00	-735.900,00	-850.300,00
260	26. Erträge aus internen Leistungsbeziehungen	8.177,98	19.700,00	19.700,00	19.700,00	19.700,00	19.700,00
270	27. Aufwendungen aus internen Leistungsbeziehungen	484,88	18.700,00	18.700,00	18.700,00	18.700,00	18.700,00
280	28. Saldo aus internen Leistungsbeziehungen	7.693,10	1.000,00	1.000,00	1.000,00	1.000,00	1.000,00
290	29. Erg. unter Berücks. d. internen Leistungsbez.	2.244.333,03	-233.800,00	-601.800,00	-681.000,00	-734.900,00	-849.300,00

Haushaltsplan 2026

Teilfinanzhaushalt Fachbereich 1 Finanzen und interner Service

Gemeinde Jemgum

Nr.	Bezeichnung	Ergebnis 2024	Ansatz 2025	Ansatz 2026	Plan 2027	Plan 2028	Plan 2029
000 0	Einzahlungen aus laufender Verwaltungstätigkeit						
010 0	1. Steuern und ähnliche Abgaben	4.688.150,98	3.545.000,00	4.325.000,00	4.325.000,00	4.325.000,00	4.325.000,00
020 0	2. Zuwendungen und allgemeine Umlagen (außer für Investitionstätigkeit)	3.162.317,24	1.474.800,00	1.338.800,00	1.338.800,00	1.338.800,00	1.338.800,00
030 0	3. sonstige Transfereinzahlungen	52,31	0,00	0,00	0,00	0,00	0,00
040 0	4. öffentlich-rechtliche Entgelte (außer Beitr. u. ähnl. Entgelte f. Inv.- Tätigkeit)	2.047,81	4.700,00	4.700,00	4.700,00	4.700,00	4.700,00
050 0	5. privatrechtliche Entgelte (außer für Investitionstätigkeit)	100.914,82	64.800,00	68.000,00	68.000,00	68.000,00	68.000,00
060 0	6. Kostenerstattungen und Kostenumlagen (außer für Investitionstätigkeit)	80.009,00	0,00	0,00	0,00	0,00	0,00
070 0	7. Zinsen und ähnliche Einzahlungen	16.716,98	3.000,00	3.000,00	3.000,00	3.000,00	3.000,00
080 0	8. Einz. a. d. Veräußerung geringwert. VermGG	0,00	0,00	0,00	0,00	0,00	0,00
090 0	9. sonstige haushaltswirksame Einzahlungen	147.949,85	167.000,00	150.000,00	150.000,00	150.000,00	150.000,00
100 0	10. = Summe d. Einz. aus lfd. Verwaltungstätigkeit	8.198.158,99	5.259.300,00	5.889.500,00	5.889.500,00	5.889.500,00	5.889.500,00
110 0	Auszahlungen aus laufender Verwaltungstätigkeit						
110 1	11. Personalauszahlungen	782.304,73	935.900,00	1.106.500,00	1.130.000,00	1.147.800,00	1.165.700,00
120 0	12. Versorgungsauszahlungen	40,00	0,00	0,00	0,00	0,00	0,00
130 0	13. Auszahlungen für Sach- und Dienstleistungen und für geringwertige Vermögensgegenstände	599.855,63	679.100,00	848.300,00	810.300,00	810.300,00	810.300,00
140 0	14. Zinsen und ähnliche Auszahlungen	261.151,95	373.800,00	523.800,00	617.500,00	653.600,00	750.100,00
150 0	15. Transferauszahlungen (außer für Investitionstätigkeit)	3.298.850,83	3.352.400,00	3.874.800,00	3.874.800,00	3.874.800,00	3.874.800,00
160 0	16. sonstige haushaltswirksame Auszahlungen	127.038,54	138.400,00	141.300,00	141.300,00	141.300,00	141.300,00
170 0	17. = Summe d. Ausz. aus lfd. Verwaltungstätigkeit	5.069.241,68	5.479.600,00	6.494.700,00	6.573.900,00	6.627.800,00	6.742.200,00
180 0	18. Saldo aus laufender Verwaltungstätigkeit	3.128.917,31	-220.300,00	-605.200,00	-684.400,00	-738.300,00	-852.700,00
190 0	Einzahlungen für Investitionstätigkeit						
190 1	19. Zuwendungen für Investitionstätigkeit	85.377,62	32.500,00	77.500,00	213.800,00	1.901.400,00	1.042.500,00
200 0	20. Beiträge u.ä. Entgelte für Investitionstätigk.	0,00	0,00	0,00	0,00	0,00	0,00
210 0	21. Veräußerung von Sachvermögen	0,00	0,00	0,00	0,00	0,00	0,00
220 0	22. Veräußerung von Finanzvermögensanlagen	0,00	0,00	0,00	0,00	0,00	0,00
230 0	23. sonstige Investitionstätigkeit	421,09	0,00	0,00	0,00	0,00	0,00
240 0	24. = Summe d. Einz. aus Investitionstätigkeit	85.798,71	32.500,00	77.500,00	213.800,00	1.901.400,00	1.042.500,00
250 0	Auszahlungen für Investitionstätigkeit						

Haushaltsplan 2026

Teilfinanzhaushalt Fachbereich 1 Finanzen und interner Service

Gemeinde Jemgum

Nr.	Bezeichnung	Ergebnis 2024	Ansatz 2025	Ansatz 2026	Plan 2027	Plan 2028	Plan 2029
250 1	25. Erwerb von Grundstücken und Gebäuden	130.964,11	330.000,00	0,00	0,00	0,00	0,00
260 0	26. Baumaßnahmen	98.270,82	0,00	0,00	285.000,00	2.535.200,00	1.390.000,00
270 0	27. Erwerb von beweglichem Sachvermögen	61.901,73	31.600,00	64.900,00	11.300,00	0,00	0,00
280 0	28. Erwerb von Finanzvermögensanlagen	0,00	0,00	0,00	0,00	0,00	0,00
290 0	29. Aktivierbare Zuwendungen	6.500,00	0,00	0,00	0,00	0,00	0,00
300 0	30. sonstige Investitionstätigkeit	0,00	0,00	8.500,00	0,00	0,00	0,00
310 0	31. = Summe d. Ausz. für Investitionstätigkeit	297.636,66	361.600,00	73.400,00	296.300,00	2.535.200,00	1.390.000,00
320 0	32. Saldo aus Investitionstätigkeit	-211.837,95	-329.100,00	4.100,00	-82.500,00	-633.800,00	-347.500,00
330 0	33. Finanzmittel-Überschuss/-Fehlbetrag	2.917.079,36	-549.400,00	-601.100,00	-766.900,00	-1.372.100,00	-1.200.200,00
340 0	Ein-, Auszahlungen aus Finanzierungstätigkeit						
340 1	34. Einz.; Aufn. v. Kred. u. inn. Darl. f. Inv.	0,00	2.537.100,00	1.157.200,00	2.543.500,00	1.653.800,00	582.500,00
350 0	35. Ausz.; Tilg. v. Kred. u. Rückz. v. inn. Darl.	125.936,00	274.800,00	343.800,00	470.600,00	519.900,00	658.500,00
360 0	36. Saldo aus Finanzierungstätigkeit	-125.936,00	2.262.300,00	813.400,00	2.072.900,00	1.133.900,00	-76.000,00
370 0	37. Finanzmittelveränderung	2.791.143,36	1.712.900,00	212.300,00	1.306.000,00	-238.200,00	-1.276.200,00

Haushaltsplan 2026

Investitionen 1 Finanzen und interner Service

Gemeinde Jemgum

Nr. Bezeichnung	Ansatz 2025	Ansatz 2026	Finanzplan 2027	Finanzplan 2028	Finanzplan 2029
INV00007 Rahmenplan Hafen Ditzum (Elektro-u Wasserleitung)	-30.000,00				
INV00110 Flächenankauf Ärztehaus Ditzum	-200.000,00				
INV00203 Laptops/Tablets	-3.000,00				
INV00204 Büromöbel Fachbereich 1	-4.000,00				
INV00205 Flächenankauf	-100.000,00				
INV00206 Rasenmähroboter Rathaus	-6.000,00				
INV00207 Sprungkasten Set	-3.600,00				
INV00240 Mikrofonanlage Sitzungssaal	-15.000,00				
INV00257 Open Rathaus Schnittstelle		-5.000,00			
INV00258 Stempeluhr/Zeiterfassung Bauhof		-4.000,00			
INV00259 Defibrillatoren 6x		-9.000,00	-9.000,00		
INV00260 Rasenmähroboter DGH Ditzum		-4.000,00			
INV00261 Werkbänke 5x		-10.000,00			
INV00262 Schreibtisch für eine Lehrkraft		-1.500,00			
INV00263 Ausstattung Betreuungsraum mit Tische, Stühlen		-15.000,00			
INV00264 2 x Bücherwagen		-3.000,00			
INV00265 Systemregalwand			-2.300,00		
INV00266 Digitale Tafel		-5.000,00			
INV00267 Laubsauger mit Akku		-1.400,00			
INV00268 Schreibtisch für das Schulleitungsbüro		-2.000,00			
INV00269 Büromöbel		-10.000,00			
INV00288 NSYS ePayment-Manager		-3.500,00			
INV00293 Ersatzneubau Turnhalle Jemgum			-285.000,00	-2.535.200,00	-1.390.000,00
SOPO000002 Sopo Rahmenplan Hafen Ditzum		45.000,00			
SOPO000016 SOPO Ausbau Dachgeschoss Bürgerhaus	32.500,00	32.500,00			

Haushaltsplan 2026

Gemeinde Jemgum	
Kurzbeschreibung	Nebenkosten der kommunalen Abgaben und Gebühren.
Ziele	Sicherstellung einer sach- und termingerechten Steuer- und Abgaben/Gebührenerhebung zur Erzielung von Einnahmen.
Zielgruppen	Rat und politische Gremien, Rechnungsprüfungsamt, Steuer- und Abgabepflichtige, Verwaltungsleistung Fachausschuss: Ausschuss für Finanzen, Haushalt und Personal
Auftragsgrundlagen	Grundsteuergesetz, Gewerbesteuer-gesetz, Abgabenordnung, kommunale Satzung, NKAG
Erläuterungen	Zu dieser Kostenstelle gehören folgende Leistungen: Druck der Steuerbescheide.

Haushaltsplan 2026

Teilergebnishaushalt Kostenstelle 1231 Gemeindesteuern Nebenkosten

Gemeinde Jemgum

Nr.	Bezeichnung	Ergebnis 2024	Ansatz 2025	Ansatz 2026	Plan 2027	Plan 2028	Plan 2029
000	Ordentliche Erträge						
010	1. Steuern und ähnliche Abgaben	0,00	0,00	0,00	0,00	0,00	0,00
020	2. Zuwendungen und allgemeine Umlagen außer für Investitionstätigkeit	0,00	0,00	0,00	0,00	0,00	0,00
030	3. Auflösungserträge aus Sonderposten	0,00	0,00	0,00	0,00	0,00	0,00
040	4. sonstige Transfererträge	0,00	0,00	0,00	0,00	0,00	0,00
050	5. öffentlich-rechtliche Entgelte außer Beiträgen u.ä. Entgelten für Inv.-Tätigkeit	0,00	0,00	0,00	0,00	0,00	0,00
060	6. privatrechtliche Entgelte	0,00	0,00	0,00	0,00	0,00	0,00
070	7. Kostenerstattungen und Kostenumlagen	0,00	0,00	0,00	0,00	0,00	0,00
080	8. Zinsen und ähnliche Finanzerträge	0,00	0,00	0,00	0,00	0,00	0,00
090	9. aktivierungsfähige Eigenleistungen	0,00	0,00	0,00	0,00	0,00	0,00
100	10. Bestandsveränderungen	0,00	0,00	0,00	0,00	0,00	0,00
110	11. sonstige ordentliche Erträge	0,00	0,00	0,00	0,00	0,00	0,00
120	12. = Summe ordentliche Erträge	0,00	0,00	0,00	0,00	0,00	0,00
130	Ordentliche Aufwendungen						
131	13. Personalaufwendungen	0,00	0,00	0,00	0,00	0,00	0,00
140	14. Versorgungsaufwendungen	0,00	0,00	0,00	0,00	0,00	0,00
150	15. Aufwendungen für Sach- und Dienstleistungen	0,00	0,00	0,00	0,00	0,00	0,00
160	16. Abschreibungen	0,00	0,00	0,00	0,00	0,00	0,00
170	17. Zinsen und ähnliche Aufwendungen	0,00	0,00	0,00	0,00	0,00	0,00
180	18. Transferaufwendungen	0,00	0,00	0,00	0,00	0,00	0,00
190	19. sonstige ordentliche Aufwendungen	2.215,71	5.500,00	5.500,00	5.500,00	5.500,00	5.500,00
200	20. = Summe ordentliche Aufwendungen	2.215,71	5.500,00	5.500,00	5.500,00	5.500,00	5.500,00
210	21. = ordentliches Ergebnis	-2.215,71	-5.500,00	-5.500,00	-5.500,00	-5.500,00	-5.500,00
220	22. außerordentliche Erträge	0,00	0,00	0,00	0,00	0,00	0,00
230	23. außerordentliche Aufwendungen	0,00	0,00	0,00	0,00	0,00	0,00
240	24. außerordentliches Ergebnis	0,00	0,00	0,00	0,00	0,00	0,00
250	25. Jahresergebnis	-2.215,71	-5.500,00	-5.500,00	-5.500,00	-5.500,00	-5.500,00
260	26. Erträge aus internen Leistungsbeziehungen	0,00	0,00	0,00	0,00	0,00	0,00
270	27. Aufwendungen aus internen Leistungsbeziehungen	0,00	0,00	0,00	0,00	0,00	0,00
280	28. Saldo aus internen Leistungsbeziehungen	0,00	0,00	0,00	0,00	0,00	0,00
290	29. Erg. unter Berücks. d. internen Leistungsbez.	-2.215,71	-5.500,00	-5.500,00	-5.500,00	-5.500,00	-5.500,00

Haushaltsplan 2026

Teilfinanzhaushalt Kostenstelle 1231 Gemeindesteuern Nebenkosten

Gemeinde Jemgum

Nr.	Bezeichnung	Ergebnis 2024	Ansatz 2025	Ansatz 2026	Plan 2027	Plan 2028	Plan 2029
000 0	Einzahlungen aus laufender Verwaltungstätigkeit						
010 0	1. Steuern und ähnliche Abgaben	0,00	0,00	0,00	0,00	0,00	0,00
020 0	2. Zuwendungen und allgemeine Umlagen (außer für Investitionstätigkeit)	0,00	0,00	0,00	0,00	0,00	0,00
030 0	3. sonstige Transfereinzahlungen	0,00	0,00	0,00	0,00	0,00	0,00
040 0	4. öffentlich-rechtliche Entgelte (außer Beitr. u. ähnl. Entgelte f. Inv.- Tätigkeit)	0,00	0,00	0,00	0,00	0,00	0,00
050 0	5. privatrechtliche Entgelte (außer für Investitionstätigkeit)	0,00	0,00	0,00	0,00	0,00	0,00
060 0	6. Kostenerstattungen und Kostenumlagen (außer für Investitionstätigkeit)	0,00	0,00	0,00	0,00	0,00	0,00
070 0	7. Zinsen und ähnliche Einzahlungen	0,00	0,00	0,00	0,00	0,00	0,00
080 0	8. Einz. a. d. Veräußerung geringwert. VermGG	0,00	0,00	0,00	0,00	0,00	0,00
090 0	9. sonstige haushaltswirksame Einzahlungen	0,00	0,00	0,00	0,00	0,00	0,00
100 0	10. = Summe d. Einz. aus lfd. Verwaltungstätigkeit	0,00	0,00	0,00	0,00	0,00	0,00
110 0	Auszahlungen aus laufender Verwaltungstätigkeit						
110 1	11. Personalauszahlungen	0,00	0,00	0,00	0,00	0,00	0,00
120 0	12. Versorgungsauszahlungen	0,00	0,00	0,00	0,00	0,00	0,00
130 0	13. Auszahlungen für Sach- und Dienstleistungen und für geringwertige Vermögensgegenstände	0,00	0,00	0,00	0,00	0,00	0,00
140 0	14. Zinsen und ähnliche Auszahlungen	0,00	0,00	0,00	0,00	0,00	0,00
150 0	15. Transferauszahlungen (außer für Investitionstätigkeit)	0,00	0,00	0,00	0,00	0,00	0,00
160 0	16. sonstige haushaltswirksame Auszahlungen	2.215,71	5.500,00	5.500,00	5.500,00	5.500,00	5.500,00
170 0	17. = Summe d. Ausz. aus lfd. Verwaltungstätigkeit	2.215,71	5.500,00	5.500,00	5.500,00	5.500,00	5.500,00
180 0	18. Saldo aus laufender Verwaltungstätigkeit	-2.215,71	-5.500,00	-5.500,00	-5.500,00	-5.500,00	-5.500,00
190 0	Einzahlungen für Investitionstätigkeit						
190 1	19. Zuwendungen für Investitionstätigkeit	0,00	0,00	0,00	0,00	0,00	0,00
200 0	20. Beiträge u.ä. Entgelte für Investitionstätigk.	0,00	0,00	0,00	0,00	0,00	0,00
210 0	21. Veräußerung von Sachvermögen	0,00	0,00	0,00	0,00	0,00	0,00
220 0	22. Veräußerung von Finanzvermögensanlagen	0,00	0,00	0,00	0,00	0,00	0,00
230 0	23. sonstige Investitionstätigkeit	0,00	0,00	0,00	0,00	0,00	0,00
240 0	24. = Summe d. Einz. aus Investitionstätigkeit	0,00	0,00	0,00	0,00	0,00	0,00
250 0	Auszahlungen für Investitionstätigkeit						

Haushaltsplan 2026

Teilfinanzhaushalt Kostenstelle 1231 Gemeindesteuern Nebenkosten

Gemeinde Jemgum

Nr.	Bezeichnung	Ergebnis 2024	Ansatz 2025	Ansatz 2026	Plan 2027	Plan 2028	Plan 2029
250 1	25. Erwerb von Grundstücken und Gebäuden	0,00	0,00	0,00	0,00	0,00	0,00
260 0	26. Baumaßnahmen	0,00	0,00	0,00	0,00	0,00	0,00
270 0	27. Erwerb von beweglichem Sachvermögen	0,00	0,00	0,00	0,00	0,00	0,00
280 0	28. Erwerb von Finanzvermögensanlagen	0,00	0,00	0,00	0,00	0,00	0,00
290 0	29. Aktivierbare Zuwendungen	0,00	0,00	0,00	0,00	0,00	0,00
300 0	30. sonstige Investitionstätigkeit	0,00	0,00	0,00	0,00	0,00	0,00
310 0	31. = Summe d. Ausz. für Investitionstätigkeit	0,00	0,00	0,00	0,00	0,00	0,00
320 0	32. Saldo aus Investitionstätigkeit	0,00	0,00	0,00	0,00	0,00	0,00
330 0	33. Finanzmittel-Überschuss/-Fehlbetrag	-2.215,71	-5.500,00	-5.500,00	-5.500,00	-5.500,00	-5.500,00
340 0	Ein-, Auszahlungen aus Finanzierungstätigkeit						
340 1	34. Einz.; Aufn. v. Kred. u. inn. Darl. f. Inv.	0,00	0,00	0,00	0,00	0,00	0,00
350 0	35. Ausz.; Tilg. v. Kred. u. Rückz. v. inn. Darl.	0,00	0,00	0,00	0,00	0,00	0,00
360 0	36. Saldo aus Finanzierungstätigkeit	0,00	0,00	0,00	0,00	0,00	0,00
370 0	37. Finanzmittelveränderung	-2.215,71	-5.500,00	-5.500,00	-5.500,00	-5.500,00	-5.500,00

Haushaltsplan 2026

Gemeinde Jemgum	
Kurzbeschreibung	Veranlagung und Abwicklung von Steuern und sonstigen kommunalen Abgaben und Gebühren.
Ziele	Sicherstellung einer sach- und termingerechten Steuer- und Abgaben/Gebührenerhebung zur Erzielung von Einnahmen.
Zielgruppen	Rat und politische Gremien, Rechnungsprüfungsamt, Steuer- und Abgabepflichtige, Verwaltungsleitung Fachausschuss: Ausschuss für Finanzen, Haushalt und Personal
Auftragsgrundlagen	Grundsteuergesetz, Gewerbesteuergesetz, Abgabenordnung, kommunale Satzungen, NKAG
Erläuterungen	Zu dieser Kostenstelle gehören folgende Leistungen: Bearbeitung der Messbescheide (Gewerbsteuer, Grundsteuer A und B) vom Finanzamt. Änderung der Eigentumsverhältnisse. Änderung der Hundesteuer durch An- und Abmeldung. Veranlagung Abwassergebühren nach der Datenübernahme WVV Weener. Änderung Abwassergebühren durch erforderliche Abrechnung bei Verkauf, Wasserschaden, Anpassung Vorauszahlung (Leerstand, neu bezogenes Haus) Abwasserabgabe nach Hauptwohnsitz Einwohner/Liste EMA Berechnung Fäkalschlammgebühren lt. Abfuhrdaten. Abrechnung Erbbauzinsen lt. Vertrag. Bearbeitung der Zweitwohnungssteuer. Vergnügungssteuer lt. Ausstellung des Automaten in den Gaststätten. Bearbeitung Stundungsanträge Gewerbesteuer einschl. Berechnung Stundungszinsen. Verteilung SEPA-Lastschriftmandate. Steuerbevollmächtigte erfassen und pflegen.

Haushaltsplan 2026

Teilergebnishaushalt Kostenstelle 1232 Gemeindesteuern

Gemeinde Jemgum

Nr.	Bezeichnung	Ergebnis 2024	Ansatz 2025	Ansatz 2026	Plan 2027	Plan 2028	Plan 2029
000	Ordentliche Erträge						
010	1. Steuern und ähnliche Abgaben	3.054.824,40	1.915.000,00	2.895.000,00	2.895.000,00	2.895.000,00	2.895.000,00
020	2. Zuwendungen und allgemeine Umlagen außer für Investitionstätigkeit	0,00	0,00	0,00	0,00	0,00	0,00
030	3. Auflösungserträge aus Sonderposten	0,00	0,00	0,00	0,00	0,00	0,00
040	4. sonstige Transfererträge	0,00	0,00	0,00	0,00	0,00	0,00
050	5. öffentlich-rechtliche Entgelte außer Beiträgen u.ä. Entgelten für Inv.-Tätigkeit	0,00	0,00	0,00	0,00	0,00	0,00
060	6. privatrechtliche Entgelte	0,00	0,00	0,00	0,00	0,00	0,00
070	7. Kostenerstattungen und Kostenumlagen	0,00	0,00	0,00	0,00	0,00	0,00
080	8. Zinsen und ähnliche Finanzerträge	16.417,75	3.000,00	3.000,00	3.000,00	3.000,00	3.000,00
090	9. aktivierungsfähige Eigenleistungen	0,00	0,00	0,00	0,00	0,00	0,00
100	10. Bestandsveränderungen	0,00	0,00	0,00	0,00	0,00	0,00
110	11. sonstige ordentliche Erträge	0,00	0,00	0,00	0,00	0,00	0,00
120	12. = Summe ordentliche Erträge	3.071.242,15	1.918.000,00	2.898.000,00	2.898.000,00	2.898.000,00	2.898.000,00
130	Ordentliche Aufwendungen						
131	13. Personalaufwendungen	0,00	0,00	0,00	0,00	0,00	0,00
140	14. Versorgungsaufwendungen	0,00	0,00	0,00	0,00	0,00	0,00
150	15. Aufwendungen für Sach- und Dienstleistungen	0,00	1.000,00	1.000,00	1.000,00	1.000,00	1.000,00
160	16. Abschreibungen	0,00	0,00	0,00	0,00	0,00	0,00
170	17. Zinsen und ähnliche Aufwendungen	4.160,75	4.000,00	3.000,00	3.000,00	3.000,00	3.000,00
180	18. Transferaufwendungen	0,00	0,00	0,00	0,00	0,00	0,00
190	19. sonstige ordentliche Aufwendungen	11,56	0,00	0,00	0,00	0,00	0,00
200	20. = Summe ordentliche Aufwendungen	4.172,31	5.000,00	4.000,00	4.000,00	4.000,00	4.000,00
210	21. = ordentliches Ergebnis	3.067.069,84	1.913.000,00	2.894.000,00	2.894.000,00	2.894.000,00	2.894.000,00
220	22. außerordentliche Erträge	0,00	0,00	0,00	0,00	0,00	0,00
230	23. außerordentliche Aufwendungen	0,00	0,00	0,00	0,00	0,00	0,00
240	24. außerordentliches Ergebnis	0,00	0,00	0,00	0,00	0,00	0,00
250	25. Jahresergebnis	3.067.069,84	1.913.000,00	2.894.000,00	2.894.000,00	2.894.000,00	2.894.000,00
260	26. Erträge aus internen Leistungsbeziehungen	0,00	0,00	0,00	0,00	0,00	0,00
270	27. Aufwendungen aus internen Leistungsbeziehungen	0,00	0,00	0,00	0,00	0,00	0,00
280	28. Saldo aus internen Leistungsbeziehungen	0,00	0,00	0,00	0,00	0,00	0,00
290	29. Erg. unter Berücks. d. internen Leistungsbez.	3.067.069,84	1.913.000,00	2.894.000,00	2.894.000,00	2.894.000,00	2.894.000,00

Haushaltsplan 2026

Teilfinanzhaushalt Kostenstelle 1232 Gemeindesteuern

Gemeinde Jemgum

Nr.	Bezeichnung	Ergebnis 2024	Ansatz 2025	Ansatz 2026	Plan 2027	Plan 2028	Plan 2029
000 0	Einzahlungen aus laufender Verwaltungstätigkeit						
010 0	1. Steuern und ähnliche Abgaben	3.036.680,98	1.915.000,00	2.895.000,00	2.895.000,00	2.895.000,00	2.895.000,00
020 0	2. Zuwendungen und allgemeine Umlagen (außer für Investitionstätigkeit)	0,00	0,00	0,00	0,00	0,00	0,00
030 0	3. sonstige Transfereinzahlungen	0,00	0,00	0,00	0,00	0,00	0,00
040 0	4. öffentlich-rechtliche Entgelte (außer Beitr. u. ähnl. Entgelte f. Inv.- Tätigkeit)	0,00	0,00	0,00	0,00	0,00	0,00
050 0	5. privatrechtliche Entgelte (außer für Investitionstätigkeit)	0,00	0,00	0,00	0,00	0,00	0,00
060 0	6. Kostenerstattungen und Kostenumlagen (außer für Investitionstätigkeit)	0,00	0,00	0,00	0,00	0,00	0,00
070 0	7. Zinsen und ähnliche Einzahlungen	16.404,75	3.000,00	3.000,00	3.000,00	3.000,00	3.000,00
080 0	8. Einz. a. d. Veräußerung geringwert. VermGG	0,00	0,00	0,00	0,00	0,00	0,00
090 0	9. sonstige haushaltswirksame Einzahlungen	0,00	0,00	0,00	0,00	0,00	0,00
100 0	10. = Summe d. Einz. aus lfd. Verwaltungstätigkeit	3.053.085,73	1.918.000,00	2.898.000,00	2.898.000,00	2.898.000,00	2.898.000,00
110 0	Auszahlungen aus laufender Verwaltungstätigkeit						
110 1	11. Personalauszahlungen	0,00	0,00	0,00	0,00	0,00	0,00
120 0	12. Versorgungsauszahlungen	0,00	0,00	0,00	0,00	0,00	0,00
130 0	13. Auszahlungen für Sach- und Dienstleistungen und für geringwertige Vermögensgegenstände	0,00	1.000,00	1.000,00	1.000,00	1.000,00	1.000,00
140 0	14. Zinsen und ähnliche Auszahlungen	4.160,75	4.000,00	3.000,00	3.000,00	3.000,00	3.000,00
150 0	15. Transferauszahlungen (außer für Investitionstätigkeit)	0,00	0,00	0,00	0,00	0,00	0,00
160 0	16. sonstige haushaltswirksame Auszahlungen	0,00	0,00	0,00	0,00	0,00	0,00
170 0	17. = Summe d. Ausz. aus lfd. Verwaltungstätigkeit	4.160,75	5.000,00	4.000,00	4.000,00	4.000,00	4.000,00
180 0	18. Saldo aus laufender Verwaltungstätigkeit	3.048.924,98	1.913.000,00	2.894.000,00	2.894.000,00	2.894.000,00	2.894.000,00
190 0	Einzahlungen für Investitionstätigkeit						
190 1	19. Zuwendungen für Investitionstätigkeit	0,00	0,00	0,00	0,00	0,00	0,00
200 0	20. Beiträge u.ä. Entgelte für Investitionstätigk.	0,00	0,00	0,00	0,00	0,00	0,00
210 0	21. Veräußerung von Sachvermögen	0,00	0,00	0,00	0,00	0,00	0,00
220 0	22. Veräußerung von Finanzvermögensanlagen	0,00	0,00	0,00	0,00	0,00	0,00
230 0	23. sonstige Investitionstätigkeit	0,00	0,00	0,00	0,00	0,00	0,00
240 0	24. = Summe d. Einz. aus Investitionstätigkeit	0,00	0,00	0,00	0,00	0,00	0,00
250 0	Auszahlungen für Investitionstätigkeit						

Haushaltsplan 2026

Teilfinanzhaushalt Kostenstelle 1232 Gemeindesteuern

Gemeinde Jemgum

Nr.	Bezeichnung	Ergebnis 2024	Ansatz 2025	Ansatz 2026	Plan 2027	Plan 2028	Plan 2029
250 1	25. Erwerb von Grundstücken und Gebäuden	0,00	0,00	0,00	0,00	0,00	0,00
260 0	26. Baumaßnahmen	0,00	0,00	0,00	0,00	0,00	0,00
270 0	27. Erwerb von beweglichem Sachvermögen	0,00	0,00	0,00	0,00	0,00	0,00
280 0	28. Erwerb von Finanzvermögensanlagen	0,00	0,00	0,00	0,00	0,00	0,00
290 0	29. Aktivierbare Zuwendungen	0,00	0,00	0,00	0,00	0,00	0,00
300 0	30. sonstige Investitionstätigkeit	0,00	0,00	0,00	0,00	0,00	0,00
310 0	31. = Summe d. Ausz. für Investitionstätigkeit	0,00	0,00	0,00	0,00	0,00	0,00
320 0	32. Saldo aus Investitionstätigkeit	0,00	0,00	0,00	0,00	0,00	0,00
330 0	33. Finanzmittel-Überschuss/-Fehlbetrag	3.048.924,98	1.913.000,00	2.894.000,00	2.894.000,00	2.894.000,00	2.894.000,00
340 0	Ein-, Auszahlungen aus Finanzierungstätigkeit						
340 1	34. Einz.; Aufn. v. Kred. u. inn. Darl. f. Inv.	0,00	0,00	0,00	0,00	0,00	0,00
350 0	35. Ausz.; Tilg. v. Kred. u. Rückz. v. inn. Darl.	0,00	0,00	0,00	0,00	0,00	0,00
360 0	36. Saldo aus Finanzierungstätigkeit	0,00	0,00	0,00	0,00	0,00	0,00
370 0	37. Finanzmittelveränderung	3.048.924,98	1.913.000,00	2.894.000,00	2.894.000,00	2.894.000,00	2.894.000,00

Haushaltsplan 2026

Gemeinde Jemgum	
Kurzbeschreibung	Aufgaben des Schulträgers, Vorhalten und Betrieb für schulische Nutzung,
Ziele	Vorhalten eines bedarfsgerechten Schulangebotes
Zielgruppen	Rat und politische Gremien, Schulen mit Lehrern, Schüler und Eltern, Schulleitung Fachausschuss: Ausschuss für Schule und Kindergarten
Auftragsgrundlagen	Nds. SchG, Klassenbildungserlass, Ratsbeschlüsse, Ortsrecht
Erläuterungen	<p>Zu diesem Kostenträger gehören folgende Leistungen:</p> <ul style="list-style-type: none">Beschaffung der Einrichtung, Erstausrüstung, Ersatzbeschaffung und Unterhaltung von Schulinventar, Schulmöbel und den sonstigen SchulanlagenVerwaltung der HaushaltsmittelnÜberwachung und Planung Schulsekretariat und HausmeisterdienstMitwirkung bei der Pflege der Grün- und Außenanlagen sowie der SchulhofgestaltungOrganisation und Überwachung der FremdreinigungGrndbesitzabgaben und VersicherungBewirtschaftung der Grundstücke und baulichen Anlagensonstige Schulangelegenheiten <p>Schulturnhalle Ditzum:</p> <ul style="list-style-type: none">Beschaffung der Einrichtung, Erstausrüstung, Ersatzbeschaffung und Unterhaltung von TurnhalleninventarÜberlassung der Turnhalle an Dritte

Haushaltsplan 2026

Teilergebnishaushalt Kostenstelle 140 Grundschulen allgemein

Gemeinde Jemgum

Nr.	Bezeichnung	Ergebnis 2024	Ansatz 2025	Ansatz 2026	Plan 2027	Plan 2028	Plan 2029
000	Ordentliche Erträge						
010	1. Steuern und ähnliche Abgaben	0,00	0,00	0,00	0,00	0,00	0,00
020	2. Zuwendungen und allgemeine Umlagen außer für Investitionstätigkeit	0,00	0,00	0,00	0,00	0,00	0,00
030	3. Auflösungserträge aus Sonderposten	0,00	2.500,00	2.500,00	2.500,00	2.500,00	2.500,00
040	4. sonstige Transfererträge	0,00	0,00	0,00	0,00	0,00	0,00
050	5. öffentlich-rechtliche Entgelte außer Beiträgen u.ä. Entgelten für Inv.-Tätigkeit	0,00	0,00	0,00	0,00	0,00	0,00
060	6. privatrechtliche Entgelte	0,00	0,00	0,00	0,00	0,00	0,00
070	7. Kostenerstattungen und Kostenumlagen	0,00	0,00	0,00	0,00	0,00	0,00
080	8. Zinsen und ähnliche Finanzerträge	0,00	0,00	0,00	0,00	0,00	0,00
090	9. aktivierungsfähige Eigenleistungen	0,00	0,00	0,00	0,00	0,00	0,00
100	10. Bestandsveränderungen	0,00	0,00	0,00	0,00	0,00	0,00
110	11. sonstige ordentliche Erträge	0,00	0,00	0,00	0,00	0,00	0,00
120	12. = Summe ordentliche Erträge	0,00	2.500,00	2.500,00	2.500,00	2.500,00	2.500,00
130	Ordentliche Aufwendungen						
131	13. Personalaufwendungen	6.240,92	6.700,00	6.800,00	7.200,00	7.300,00	7.400,00
140	14. Versorgungsaufwendungen	0,00	0,00	0,00	0,00	0,00	0,00
150	15. Aufwendungen für Sach- und Dienstleistungen	0,00	0,00	0,00	0,00	0,00	0,00
160	16. Abschreibungen	5.375,74	5.800,00	5.800,00	5.800,00	5.800,00	5.800,00
170	17. Zinsen und ähnliche Aufwendungen	0,00	0,00	0,00	0,00	0,00	0,00
180	18. Transferaufwendungen	0,00	0,00	0,00	0,00	0,00	0,00
190	19. sonstige ordentliche Aufwendungen	0,00	0,00	0,00	0,00	0,00	0,00
200	20. = Summe ordentliche Aufwendungen	11.616,66	12.500,00	12.600,00	13.000,00	13.100,00	13.200,00
210	21. = ordentliches Ergebnis	-11.616,66	-10.000,00	-10.100,00	-10.500,00	-10.600,00	-10.700,00
220	22. außerordentliche Erträge	0,00	0,00	0,00	0,00	0,00	0,00
230	23. außerordentliche Aufwendungen	0,00	0,00	0,00	0,00	0,00	0,00
240	24. außerordentliches Ergebnis	0,00	0,00	0,00	0,00	0,00	0,00
250	25. Jahresergebnis	-11.616,66	-10.000,00	-10.100,00	-10.500,00	-10.600,00	-10.700,00
260	26. Erträge aus internen Leistungsbeziehungen	0,00	0,00	0,00	0,00	0,00	0,00
270	27. Aufwendungen aus internen Leistungsbeziehungen	0,00	0,00	0,00	0,00	0,00	0,00
280	28. Saldo aus internen Leistungsbeziehungen	0,00	0,00	0,00	0,00	0,00	0,00
290	29. Erg. unter Berücks. d. internen Leistungsbez.	-11.616,66	-10.000,00	-10.100,00	-10.500,00	-10.600,00	-10.700,00

Haushaltsplan 2026

Teilfinanzhaushalt Kostenstelle 140 Grundschulen allgemein

Gemeinde Jemgum

Nr.	Bezeichnung	Ergebnis 2024	Ansatz 2025	Ansatz 2026	Plan 2027	Plan 2028	Plan 2029
000 0	Einzahlungen aus laufender Verwaltungstätigkeit						
010 0	1. Steuern und ähnliche Abgaben	0,00	0,00	0,00	0,00	0,00	0,00
020 0	2. Zuwendungen und allgemeine Umlagen (außer für Investitionstätigkeit)	0,00	0,00	0,00	0,00	0,00	0,00
030 0	3. sonstige Transfereinzahlungen	0,00	0,00	0,00	0,00	0,00	0,00
040 0	4. öffentlich-rechtliche Entgelte (außer Beitr. u. ähnl. Entgelte f. Inv.- Tätigkeit)	0,00	0,00	0,00	0,00	0,00	0,00
050 0	5. privatrechtliche Entgelte (außer für Investitionstätigkeit)	0,00	0,00	0,00	0,00	0,00	0,00
060 0	6. Kostenerstattungen und Kostenumlagen (außer für Investitionstätigkeit)	0,00	0,00	0,00	0,00	0,00	0,00
070 0	7. Zinsen und ähnliche Einzahlungen	0,00	0,00	0,00	0,00	0,00	0,00
080 0	8. Einz. a. d. Veräußerung geringwert. VermGG	0,00	0,00	0,00	0,00	0,00	0,00
090 0	9. sonstige haushaltswirksame Einzahlungen	0,00	0,00	0,00	0,00	0,00	0,00
100 0	10. = Summe d. Einz. aus lfd. Verwaltungstätigkeit	0,00	0,00	0,00	0,00	0,00	0,00
110 0	Auszahlungen aus laufender Verwaltungstätigkeit						
110 1	11. Personalauszahlungen	6.240,92	6.700,00	6.800,00	7.200,00	7.300,00	7.400,00
120 0	12. Versorgungsauszahlungen	0,00	0,00	0,00	0,00	0,00	0,00
130 0	13. Auszahlungen für Sach- und Dienstleistungen und für geringwertige Vermögensgegenstände	0,00	0,00	0,00	0,00	0,00	0,00
140 0	14. Zinsen und ähnliche Auszahlungen	0,00	0,00	0,00	0,00	0,00	0,00
150 0	15. Transferauszahlungen (außer für Investitionstätigkeit)	0,00	0,00	0,00	0,00	0,00	0,00
160 0	16. sonstige haushaltswirksame Auszahlungen	0,00	0,00	0,00	0,00	0,00	0,00
170 0	17. = Summe d. Ausz. aus lfd. Verwaltungstätigkeit	6.240,92	6.700,00	6.800,00	7.200,00	7.300,00	7.400,00
180 0	18. Saldo aus laufender Verwaltungstätigkeit	-6.240,92	-6.700,00	-6.800,00	-7.200,00	-7.300,00	-7.400,00
190 0	Einzahlungen für Investitionstätigkeit						
190 1	19. Zuwendungen für Investitionstätigkeit	0,00	0,00	0,00	0,00	0,00	0,00
200 0	20. Beiträge u.ä. Entgelte für Investitionstätigk.	0,00	0,00	0,00	0,00	0,00	0,00
210 0	21. Veräußerung von Sachvermögen	0,00	0,00	0,00	0,00	0,00	0,00
220 0	22. Veräußerung von Finanzvermögensanlagen	0,00	0,00	0,00	0,00	0,00	0,00
230 0	23. sonstige Investitionstätigkeit	0,00	0,00	0,00	0,00	0,00	0,00
240 0	24. = Summe d. Einz. aus Investitionstätigkeit	0,00	0,00	0,00	0,00	0,00	0,00
250 0	Auszahlungen für Investitionstätigkeit						

Haushaltsplan 2026

Teilfinanzhaushalt Kostenstelle 140 Grundschulen allgemein

Gemeinde Jemgum

Nr.	Bezeichnung	Ergebnis 2024	Ansatz 2025	Ansatz 2026	Plan 2027	Plan 2028	Plan 2029
250 1	25. Erwerb von Grundstücken und Gebäuden	0,00	0,00	0,00	0,00	0,00	0,00
260 0	26. Baumaßnahmen	0,00	0,00	0,00	0,00	0,00	0,00
270 0	27. Erwerb von beweglichem Sachvermögen	0,00	0,00	0,00	0,00	0,00	0,00
280 0	28. Erwerb von Finanzvermögensanlagen	0,00	0,00	0,00	0,00	0,00	0,00
290 0	29. Aktivierbare Zuwendungen	0,00	0,00	0,00	0,00	0,00	0,00
300 0	30. sonstige Investitionstätigkeit	0,00	0,00	0,00	0,00	0,00	0,00
310 0	31. = Summe d. Ausz. für Investitionstätigkeit	0,00	0,00	0,00	0,00	0,00	0,00
320 0	32. Saldo aus Investitionstätigkeit	0,00	0,00	0,00	0,00	0,00	0,00
330 0	33. Finanzmittel-Überschuss/-Fehlbetrag	-6.240,92	-6.700,00	-6.800,00	-7.200,00	-7.300,00	-7.400,00
340 0	Ein-, Auszahlungen aus Finanzierungstätigkeit						
340 1	34. Einz.; Aufn. v. Kred. u. inn. Darl. f. Inv.	0,00	0,00	0,00	0,00	0,00	0,00
350 0	35. Ausz.; Tilg. v. Kred. u. Rückz. v. inn. Darl.	0,00	0,00	0,00	0,00	0,00	0,00
360 0	36. Saldo aus Finanzierungstätigkeit	0,00	0,00	0,00	0,00	0,00	0,00
370 0	37. Finanzmittelveränderung	-6.240,92	-6.700,00	-6.800,00	-7.200,00	-7.300,00	-7.400,00

Haushaltsplan 2026

Teilergebnishaushalt Kostenstelle 141 Grundschule Jemgum

Gemeinde Jemgum

Nr.	Bezeichnung	Ergebnis 2024	Ansatz 2025	Ansatz 2026	Plan 2027	Plan 2028	Plan 2029
000	Ordentliche Erträge						
010	1. Steuern und ähnliche Abgaben	0,00	0,00	0,00	0,00	0,00	0,00
020	2. Zuwendungen und allgemeine Umlagen außer für Investitionstätigkeit	13.453,77	9.500,00	9.500,00	9.500,00	9.500,00	9.500,00
030	3. Auflösungserträge aus Sonderposten	10.017,94	10.000,00	10.000,00	10.000,00	10.000,00	10.000,00
040	4. sonstige Transfererträge	0,00	0,00	0,00	0,00	0,00	0,00
050	5. öffentlich-rechtliche Entgelte außer Beiträgen u.ä. Entgelten für Inv.-Tätigkeit	0,00	0,00	0,00	0,00	0,00	0,00
060	6. privatrechtliche Entgelte	25.112,00	18.100,00	18.100,00	18.100,00	18.100,00	18.100,00
070	7. Kostenerstattungen und Kostenumlagen	48.932,00	0,00	0,00	0,00	0,00	0,00
080	8. Zinsen und ähnliche Finanzerträge	0,00	0,00	0,00	0,00	0,00	0,00
090	9. aktivierungsfähige Eigenleistungen	0,00	0,00	0,00	0,00	0,00	0,00
100	10. Bestandsveränderungen	0,00	0,00	0,00	0,00	0,00	0,00
110	11. sonstige ordentliche Erträge	252,00	0,00	0,00	0,00	0,00	0,00
120	12. = Summe ordentliche Erträge	97.767,71	37.600,00	37.600,00	37.600,00	37.600,00	37.600,00
130	Ordentliche Aufwendungen						
131	13. Personalaufwendungen	103.971,64	104.800,00	164.800,00	168.300,00	171.600,00	174.900,00
140	14. Versorgungsaufwendungen	0,00	0,00	0,00	0,00	0,00	0,00
150	15. Aufwendungen für Sach- und Dienstleistungen	103.896,45	104.300,00	166.800,00	158.600,00	158.600,00	158.600,00
160	16. Abschreibungen	32.480,79	30.600,00	30.600,00	30.600,00	30.600,00	30.600,00
170	17. Zinsen und ähnliche Aufwendungen	0,00	0,00	0,00	0,00	0,00	0,00
180	18. Transferaufwendungen	9.855,28	32.500,00	12.000,00	12.000,00	12.000,00	12.000,00
190	19. sonstige ordentliche Aufwendungen	22.167,55	21.100,00	22.500,00	22.500,00	22.500,00	22.500,00
200	20. = Summe ordentliche Aufwendungen	272.371,71	293.300,00	396.700,00	392.000,00	395.300,00	398.600,00
210	21. = ordentliches Ergebnis	-174.604,00	-255.700,00	-359.100,00	-354.400,00	-357.700,00	-361.000,00
220	22. außerordentliche Erträge	0,00	0,00	0,00	0,00	0,00	0,00
230	23. außerordentliche Aufwendungen	0,00	0,00	0,00	0,00	0,00	0,00
240	24. außerordentliches Ergebnis	0,00	0,00	0,00	0,00	0,00	0,00
250	25. Jahresergebnis	-174.604,00	-255.700,00	-359.100,00	-354.400,00	-357.700,00	-361.000,00
260	26. Erträge aus internen Leistungsbeziehungen	0,00	400,00	400,00	400,00	400,00	400,00
270	27. Aufwendungen aus internen Leistungsbeziehungen	0,00	900,00	900,00	900,00	900,00	900,00
280	28. Saldo aus internen Leistungsbeziehungen	0,00	-500,00	-500,00	-500,00	-500,00	-500,00
290	29. Erg. unter Berücks. d. internen Leistungsbez.	-174.604,00	-256.200,00	-359.600,00	-354.900,00	-358.200,00	-361.500,00

Haushaltsplan 2026

Teilfinanzhaushalt Kostenstelle 141 Grundschule Jemgum

Gemeinde Jemgum

Nr.	Bezeichnung	Ergebnis 2024	Ansatz 2025	Ansatz 2026	Plan 2027	Plan 2028	Plan 2029
000 0	Einzahlungen aus laufender Verwaltungstätigkeit						
010 0	1. Steuern und ähnliche Abgaben	0,00	0,00	0,00	0,00	0,00	0,00
020 0	2. Zuwendungen und allgemeine Umlagen (außer für Investitionstätigkeit)	13.453,77	9.500,00	9.500,00	9.500,00	9.500,00	9.500,00
030 0	3. sonstige Transfereinzahlungen	0,00	0,00	0,00	0,00	0,00	0,00
040 0	4. öffentlich-rechtliche Entgelte (außer Beitr. u. ähnl. Entgelte f. Inv.- Tätigkeit)	0,00	0,00	0,00	0,00	0,00	0,00
050 0	5. privatrechtliche Entgelte (außer für Investitionstätigkeit)	25.004,00	18.100,00	18.100,00	18.100,00	18.100,00	18.100,00
060 0	6. Kostenerstattungen und Kostenumlagen (außer für Investitionstätigkeit)	48.932,00	0,00	0,00	0,00	0,00	0,00
070 0	7. Zinsen und ähnliche Einzahlungen	0,00	0,00	0,00	0,00	0,00	0,00
080 0	8. Einz. a. d. Veräußerung geringwert. VermGG	0,00	0,00	0,00	0,00	0,00	0,00
090 0	9. sonstige haushaltswirksame Einzahlungen	252,00	0,00	0,00	0,00	0,00	0,00
100 0	10. = Summe d. Einz. aus lfd. Verwaltungstätigkeit	87.641,77	27.600,00	27.600,00	27.600,00	27.600,00	27.600,00
110 0	Auszahlungen aus laufender Verwaltungstätigkeit						
110 1	11. Personalauszahlungen	103.971,64	104.800,00	164.800,00	168.300,00	171.600,00	174.900,00
120 0	12. Versorgungsauszahlungen	0,00	0,00	0,00	0,00	0,00	0,00
130 0	13. Auszahlungen für Sach- und Dienstleistungen und für geringwertige Vermögensgegenstände	85.416,04	104.300,00	166.800,00	158.600,00	158.600,00	158.600,00
140 0	14. Zinsen und ähnliche Auszahlungen	0,00	0,00	0,00	0,00	0,00	0,00
150 0	15. Transferauszahlungen (außer für Investitionstätigkeit)	8.437,60	32.500,00	12.000,00	12.000,00	12.000,00	12.000,00
160 0	16. sonstige haushaltswirksame Auszahlungen	20.982,95	21.100,00	22.500,00	22.500,00	22.500,00	22.500,00
170 0	17. = Summe d. Ausz. aus lfd. Verwaltungstätigkeit	218.808,23	262.700,00	366.100,00	361.400,00	364.700,00	368.000,00
180 0	18. Saldo aus laufender Verwaltungstätigkeit	-131.166,46	-235.100,00	-338.500,00	-333.800,00	-337.100,00	-340.400,00
190 0	Einzahlungen für Investitionstätigkeit						
190 1	19. Zuwendungen für Investitionstätigkeit	0,00	0,00	0,00	0,00	0,00	0,00
200 0	20. Beiträge u.ä. Entgelte für Investitionstätigk.	0,00	0,00	0,00	0,00	0,00	0,00
210 0	21. Veräußerung von Sachvermögen	0,00	0,00	0,00	0,00	0,00	0,00
220 0	22. Veräußerung von Finanzvermögensanlagen	0,00	0,00	0,00	0,00	0,00	0,00
230 0	23. sonstige Investitionstätigkeit	0,00	0,00	0,00	0,00	0,00	0,00
240 0	24. = Summe d. Einz. aus Investitionstätigkeit	0,00	0,00	0,00	0,00	0,00	0,00
250 0	Auszahlungen für Investitionstätigkeit						

Haushaltsplan 2026

Teilfinanzhaushalt Kostenstelle 141 Grundschule Jemgum

Gemeinde Jemgum

Nr.	Bezeichnung	Ergebnis 2024	Ansatz 2025	Ansatz 2026	Plan 2027	Plan 2028	Plan 2029
250 1	25. Erwerb von Grundstücken und Gebäuden	0,00	0,00	0,00	0,00	0,00	0,00
260 0	26. Baumaßnahmen	0,00	0,00	0,00	0,00	0,00	0,00
270 0	27. Erwerb von beweglichem Sachvermögen	11.351,01	0,00	34.500,00	2.300,00	0,00	0,00
280 0	28. Erwerb von Finanzvermögensanlagen	0,00	0,00	0,00	0,00	0,00	0,00
290 0	29. Aktivierbare Zuwendungen	0,00	0,00	0,00	0,00	0,00	0,00
300 0	30. sonstige Investitionstätigkeit	0,00	0,00	0,00	0,00	0,00	0,00
310 0	31. = Summe d. Ausz. für Investitionstätigkeit	11.351,01	0,00	34.500,00	2.300,00	0,00	0,00
320 0	32. Saldo aus Investitionstätigkeit	-11.351,01	0,00	-34.500,00	-2.300,00	0,00	0,00
330 0	33. Finanzmittel-Überschuss/-Fehlbetrag	-142.517,47	-235.100,00	-373.000,00	-336.100,00	-337.100,00	-340.400,00
340 0	Ein-, Auszahlungen aus Finanzierungstätigkeit						
340 1	34. Einz.; Aufn. v. Kred. u. inn. Darl. f. Inv.	0,00	0,00	0,00	0,00	0,00	0,00
350 0	35. Ausz.; Tilg. v. Kred. u. Rückz. v. inn. Darl.	0,00	0,00	0,00	0,00	0,00	0,00
360 0	36. Saldo aus Finanzierungstätigkeit	0,00	0,00	0,00	0,00	0,00	0,00
370 0	37. Finanzmittelveränderung	-142.517,47	-235.100,00	-373.000,00	-336.100,00	-337.100,00	-340.400,00

Haushaltsplan 2026

Investitionen 141 Grundschule Jemgum

Gemeinde Jemgum

Nr. Bezeichnung	Ansatz 2025	Ansatz 2026	Finanzplan 2027	Finanzplan 2028	Finanzplan 2029
INV00261 Werkbänke 5x		-10.000,00			
INV00262 Schreibtisch für eine Lehrkraft		-1.500,00			
INV00263 Ausstattung Betreuungsraum mit Tische, Stühlen		-15.000,00			
INV00264 2 x Bücherwagen		-3.000,00			
INV00265 Systemregalwand			-2.300,00		
INV00266 Digitale Tafel		-5.000,00			

Haushaltsplan 2026

Teilergebnishaushalt Kostenstelle 142 Grundschule Ditzum

Gemeinde Jemgum

Nr.	Bezeichnung	Ergebnis 2024	Ansatz 2025	Ansatz 2026	Plan 2027	Plan 2028	Plan 2029
000	Ordentliche Erträge						
010	1. Steuern und ähnliche Abgaben	0,00	0,00	0,00	0,00	0,00	0,00
020	2. Zuwendungen und allgemeine Umlagen außer für Investitionstätigkeit	7.780,51	4.000,00	4.000,00	4.000,00	4.000,00	4.000,00
030	3. Auflösungserträge aus Sonderposten	681,61	700,00	700,00	700,00	700,00	700,00
040	4. sonstige Transfererträge	0,00	0,00	0,00	0,00	0,00	0,00
050	5. öffentlich-rechtliche Entgelte außer Beiträgen u.ä. Entgelten für Inv.-Tätigkeit	0,00	0,00	0,00	0,00	0,00	0,00
060	6. privatrechtliche Entgelte	0,00	0,00	0,00	0,00	0,00	0,00
070	7. Kostenerstattungen und Kostenumlagen	31.077,00	0,00	0,00	0,00	0,00	0,00
080	8. Zinsen und ähnliche Finanzerträge	0,00	0,00	0,00	0,00	0,00	0,00
090	9. aktivierungsfähige Eigenleistungen	0,00	0,00	0,00	0,00	0,00	0,00
100	10. Bestandsveränderungen	0,00	0,00	0,00	0,00	0,00	0,00
110	11. sonstige ordentliche Erträge	0,00	500,00	500,00	500,00	500,00	500,00
120	12. = Summe ordentliche Erträge	39.539,12	5.200,00	5.200,00	5.200,00	5.200,00	5.200,00
130	Ordentliche Aufwendungen						
131	13. Personalaufwendungen	37.195,68	47.700,00	96.500,00	98.700,00	100.700,00	102.500,00
140	14. Versorgungsaufwendungen	0,00	0,00	0,00	0,00	0,00	0,00
150	15. Aufwendungen für Sach- und Dienstleistungen	58.487,71	31.800,00	37.400,00	28.400,00	28.400,00	28.400,00
160	16. Abschreibungen	5.544,48	4.200,00	4.200,00	4.200,00	4.200,00	4.200,00
170	17. Zinsen und ähnliche Aufwendungen	0,00	0,00	0,00	0,00	0,00	0,00
180	18. Transferaufwendungen	5.713,80	5.000,00	6.000,00	6.000,00	6.000,00	6.000,00
190	19. sonstige ordentliche Aufwendungen	9.790,23	6.300,00	7.100,00	7.100,00	7.100,00	7.100,00
200	20. = Summe ordentliche Aufwendungen	116.731,90	95.000,00	151.200,00	144.400,00	146.400,00	148.200,00
210	21. = ordentliches Ergebnis	-77.192,78	-89.800,00	-146.000,00	-139.200,00	-141.200,00	-143.000,00
220	22. außerordentliche Erträge	0,00	0,00	0,00	0,00	0,00	0,00
230	23. außerordentliche Aufwendungen	0,00	0,00	0,00	0,00	0,00	0,00
240	24. außerordentliches Ergebnis	0,00	0,00	0,00	0,00	0,00	0,00
250	25. Jahresergebnis	-77.192,78	-89.800,00	-146.000,00	-139.200,00	-141.200,00	-143.000,00
260	26. Erträge aus internen Leistungsbeziehungen	0,00	300,00	300,00	300,00	300,00	300,00
270	27. Aufwendungen aus internen Leistungsbeziehungen	17,48	800,00	800,00	800,00	800,00	800,00
280	28. Saldo aus internen Leistungsbeziehungen	-17,48	-500,00	-500,00	-500,00	-500,00	-500,00
290	29. Erg. unter Berücks. d. internen Leistungsbez.	-77.210,26	-90.300,00	-146.500,00	-139.700,00	-141.700,00	-143.500,00

Haushaltsplan 2026

Teilfinanzhaushalt Kostenstelle 142 Grundschule Ditzum

Gemeinde Jemgum

Nr.	Bezeichnung	Ergebnis 2024	Ansatz 2025	Ansatz 2026	Plan 2027	Plan 2028	Plan 2029
000 0	Einzahlungen aus laufender Verwaltungstätigkeit						
010 0	1. Steuern und ähnliche Abgaben	0,00	0,00	0,00	0,00	0,00	0,00
020 0	2. Zuwendungen und allgemeine Umlagen (außer für Investitionstätigkeit)	7.780,51	4.000,00	4.000,00	4.000,00	4.000,00	4.000,00
030 0	3. sonstige Transfereinzahlungen	0,00	0,00	0,00	0,00	0,00	0,00
040 0	4. öffentlich-rechtliche Entgelte (außer Beitr. u. ähnl. Entgelte f. Inv.- Tätigkeit)	0,00	0,00	0,00	0,00	0,00	0,00
050 0	5. privatrechtliche Entgelte (außer für Investitionstätigkeit)	0,00	0,00	0,00	0,00	0,00	0,00
060 0	6. Kostenerstattungen und Kostenumlagen (außer für Investitionstätigkeit)	31.077,00	0,00	0,00	0,00	0,00	0,00
070 0	7. Zinsen und ähnliche Einzahlungen	0,00	0,00	0,00	0,00	0,00	0,00
080 0	8. Einz. a. d. Veräußerung geringwert. VermGG	0,00	0,00	0,00	0,00	0,00	0,00
090 0	9. sonstige haushaltswirksame Einzahlungen	0,00	0,00	0,00	0,00	0,00	0,00
100 0	10. = Summe d. Einz. aus lfd. Verwaltungstätigkeit	38.857,51	4.000,00	4.000,00	4.000,00	4.000,00	4.000,00
110 0	Auszahlungen aus laufender Verwaltungstätigkeit						
110 1	11. Personalauszahlungen	37.195,68	47.700,00	96.500,00	98.700,00	100.700,00	102.500,00
120 0	12. Versorgungsauszahlungen	0,00	0,00	0,00	0,00	0,00	0,00
130 0	13. Auszahlungen für Sach- und Dienstleistungen und für geringwertige Vermögensgegenstände	59.384,07	31.800,00	37.400,00	28.400,00	28.400,00	28.400,00
140 0	14. Zinsen und ähnliche Auszahlungen	0,00	0,00	0,00	0,00	0,00	0,00
150 0	15. Transferauszahlungen (außer für Investitionstätigkeit)	5.628,80	5.000,00	6.000,00	6.000,00	6.000,00	6.000,00
160 0	16. sonstige haushaltswirksame Auszahlungen	9.680,23	6.300,00	7.100,00	7.100,00	7.100,00	7.100,00
170 0	17. = Summe d. Ausz. aus lfd. Verwaltungstätigkeit	111.888,78	90.800,00	147.000,00	140.200,00	142.200,00	144.000,00
180 0	18. Saldo aus laufender Verwaltungstätigkeit	-73.031,27	-86.800,00	-143.000,00	-136.200,00	-138.200,00	-140.000,00
190 0	Einzahlungen für Investitionstätigkeit						
190 1	19. Zuwendungen für Investitionstätigkeit	0,00	0,00	0,00	0,00	0,00	0,00
200 0	20. Beiträge u.ä. Entgelte für Investitionstätigk.	0,00	0,00	0,00	0,00	0,00	0,00
210 0	21. Veräußerung von Sachvermögen	0,00	0,00	0,00	0,00	0,00	0,00
220 0	22. Veräußerung von Finanzvermögensanlagen	0,00	0,00	0,00	0,00	0,00	0,00
230 0	23. sonstige Investitionstätigkeit	0,00	0,00	0,00	0,00	0,00	0,00
240 0	24. = Summe d. Einz. aus Investitionstätigkeit	0,00	0,00	0,00	0,00	0,00	0,00
250 0	Auszahlungen für Investitionstätigkeit						

Haushaltsplan 2026

Teilfinanzhaushalt Kostenstelle 142 Grundschule Ditzum

Gemeinde Jemgum

Nr.	Bezeichnung	Ergebnis 2024	Ansatz 2025	Ansatz 2026	Plan 2027	Plan 2028	Plan 2029
250 1	25. Erwerb von Grundstücken und Gebäuden	0,00	0,00	0,00	0,00	0,00	0,00
260 0	26. Baumaßnahmen	0,00	0,00	0,00	0,00	0,00	0,00
270 0	27. Erwerb von beweglichem Sachvermögen	0,00	0,00	3.400,00	0,00	0,00	0,00
280 0	28. Erwerb von Finanzvermögensanlagen	0,00	0,00	0,00	0,00	0,00	0,00
290 0	29. Aktivierbare Zuwendungen	0,00	0,00	0,00	0,00	0,00	0,00
300 0	30. sonstige Investitionstätigkeit	0,00	0,00	0,00	0,00	0,00	0,00
310 0	31. = Summe d. Ausz. für Investitionstätigkeit	0,00	0,00	3.400,00	0,00	0,00	0,00
320 0	32. Saldo aus Investitionstätigkeit	0,00	0,00	-3.400,00	0,00	0,00	0,00
330 0	33. Finanzmittel-Überschuss/-Fehlbetrag	-73.031,27	-86.800,00	-146.400,00	-136.200,00	-138.200,00	-140.000,00
340 0	Ein-, Auszahlungen aus Finanzierungstätigkeit						
340 1	34. Einz.; Aufn. v. Kred. u. inn. Darl. f. Inv.	0,00	0,00	0,00	0,00	0,00	0,00
350 0	35. Ausz.; Tilg. v. Kred. u. Rückz. v. inn. Darl.	0,00	0,00	0,00	0,00	0,00	0,00
360 0	36. Saldo aus Finanzierungstätigkeit	0,00	0,00	0,00	0,00	0,00	0,00
370 0	37. Finanzmittelveränderung	-73.031,27	-86.800,00	-146.400,00	-136.200,00	-138.200,00	-140.000,00

Haushaltsplan 2026

Investitionen 142 Grundschule Ditzum

Gemeinde Jemgum

Nr. Bezeichnung	Ansatz 2025	Ansatz 2026	Finanzplan 2027	Finanzplan 2028	Finanzplan 2029
INV00267 Laubsauger mit Akku		-1.400,00			
INV00268 Schreibtisch für das Schulleitungsbüro		-2.000,00			

Haushaltsplan 2026

Teilergebnishaushalt Kostenstelle 143 Turnhallen

Gemeinde Jemgum

Nr.	Bezeichnung	Ergebnis 2024	Ansatz 2025	Ansatz 2026	Plan 2027	Plan 2028	Plan 2029
000	Ordentliche Erträge						
010	1. Steuern und ähnliche Abgaben	0,00	0,00	0,00	0,00	0,00	0,00
020	2. Zuwendungen und allgemeine Umlagen außer für Investitionstätigkeit	0,00	0,00	0,00	0,00	0,00	0,00
030	3. Auflösungserträge aus Sonderposten	2.471,98	0,00	0,00	0,00	0,00	0,00
040	4. sonstige Transfererträge	0,00	0,00	0,00	0,00	0,00	0,00
050	5. öffentlich-rechtliche Entgelte außer Beiträgen u.ä. Entgelten für Inv.-Tätigkeit	0,00	0,00	0,00	0,00	0,00	0,00
060	6. privatrechtliche Entgelte	0,00	0,00	0,00	0,00	0,00	0,00
070	7. Kostenerstattungen und Kostenumlagen	0,00	0,00	0,00	0,00	0,00	0,00
080	8. Zinsen und ähnliche Finanzerträge	0,00	0,00	0,00	0,00	0,00	0,00
090	9. aktivierungsfähige Eigenleistungen	0,00	0,00	0,00	0,00	0,00	0,00
100	10. Bestandsveränderungen	0,00	0,00	0,00	0,00	0,00	0,00
110	11. sonstige ordentliche Erträge	0,00	0,00	0,00	0,00	0,00	0,00
120	12. = Summe ordentliche Erträge	2.471,98	0,00	0,00	0,00	0,00	0,00
130	Ordentliche Aufwendungen						
131	13. Personalaufwendungen	0,00	0,00	0,00	0,00	0,00	0,00
140	14. Versorgungsaufwendungen	0,00	0,00	0,00	0,00	0,00	0,00
150	15. Aufwendungen für Sach- und Dienstleistungen	5.536,06	17.600,00	17.100,00	17.100,00	17.100,00	17.100,00
160	16. Abschreibungen	4.748,23	0,00	0,00	0,00	0,00	0,00
170	17. Zinsen und ähnliche Aufwendungen	0,00	0,00	0,00	0,00	0,00	0,00
180	18. Transferaufwendungen	0,00	0,00	0,00	0,00	0,00	0,00
190	19. sonstige ordentliche Aufwendungen	0,00	0,00	0,00	0,00	0,00	0,00
200	20. = Summe ordentliche Aufwendungen	10.284,29	17.600,00	17.100,00	17.100,00	17.100,00	17.100,00
210	21. = ordentliches Ergebnis	-7.812,31	-17.600,00	-17.100,00	-17.100,00	-17.100,00	-17.100,00
220	22. außerordentliche Erträge	0,00	0,00	0,00	0,00	0,00	0,00
230	23. außerordentliche Aufwendungen	0,00	0,00	0,00	0,00	0,00	0,00
240	24. außerordentliches Ergebnis	0,00	0,00	0,00	0,00	0,00	0,00
250	25. Jahresergebnis	-7.812,31	-17.600,00	-17.100,00	-17.100,00	-17.100,00	-17.100,00
260	26. Erträge aus internen Leistungsbeziehungen	0,00	0,00	0,00	0,00	0,00	0,00
270	27. Aufwendungen aus internen Leistungsbeziehungen	0,00	0,00	0,00	0,00	0,00	0,00
280	28. Saldo aus internen Leistungsbeziehungen	0,00	0,00	0,00	0,00	0,00	0,00
290	29. Erg. unter Berücks. d. internen Leistungsbez.	-7.812,31	-17.600,00	-17.100,00	-17.100,00	-17.100,00	-17.100,00

Haushaltsplan 2026

Teilfinanzhaushalt Kostenstelle 143 Turnhallen

Gemeinde Jemgum

Nr.	Bezeichnung	Ergebnis 2024	Ansatz 2025	Ansatz 2026	Plan 2027	Plan 2028	Plan 2029
000 0	Einzahlungen aus laufender Verwaltungstätigkeit						
010 0	1. Steuern und ähnliche Abgaben	0,00	0,00	0,00	0,00	0,00	0,00
020 0	2. Zuwendungen und allgemeine Umlagen (außer für Investitionstätigkeit)	0,00	0,00	0,00	0,00	0,00	0,00
030 0	3. sonstige Transfereinzahlungen	0,00	0,00	0,00	0,00	0,00	0,00
040 0	4. öffentlich-rechtliche Entgelte (außer Beitr. u. ähnl. Entgelte f. Inv.- Tätigkeit)	0,00	0,00	0,00	0,00	0,00	0,00
050 0	5. privatrechtliche Entgelte (außer für Investitionstätigkeit)	0,00	0,00	0,00	0,00	0,00	0,00
060 0	6. Kostenerstattungen und Kostenumlagen (außer für Investitionstätigkeit)	0,00	0,00	0,00	0,00	0,00	0,00
070 0	7. Zinsen und ähnliche Einzahlungen	0,00	0,00	0,00	0,00	0,00	0,00
080 0	8. Einz. a. d. Veräußerung geringwert. VermGG	0,00	0,00	0,00	0,00	0,00	0,00
090 0	9. sonstige haushaltswirksame Einzahlungen	0,00	0,00	0,00	0,00	0,00	0,00
100 0	10. = Summe d. Einz. aus lfd. Verwaltungstätigkeit	0,00	0,00	0,00	0,00	0,00	0,00
110 0	Auszahlungen aus laufender Verwaltungstätigkeit						
110 1	11. Personalauszahlungen	0,00	0,00	0,00	0,00	0,00	0,00
120 0	12. Versorgungsauszahlungen	0,00	0,00	0,00	0,00	0,00	0,00
130 0	13. Auszahlungen für Sach- und Dienstleistungen und für geringwertige Vermögensgegenstände	28.834,33	17.600,00	17.100,00	17.100,00	17.100,00	17.100,00
140 0	14. Zinsen und ähnliche Auszahlungen	0,00	0,00	0,00	0,00	0,00	0,00
150 0	15. Transferauszahlungen (außer für Investitionstätigkeit)	0,00	0,00	0,00	0,00	0,00	0,00
160 0	16. sonstige haushaltswirksame Auszahlungen	0,00	0,00	0,00	0,00	0,00	0,00
170 0	17. = Summe d. Ausz. aus lfd. Verwaltungstätigkeit	28.834,33	17.600,00	17.100,00	17.100,00	17.100,00	17.100,00
180 0	18. Saldo aus laufender Verwaltungstätigkeit	-28.834,33	-17.600,00	-17.100,00	-17.100,00	-17.100,00	-17.100,00
190 0	Einzahlungen für Investitionstätigkeit						
190 1	19. Zuwendungen für Investitionstätigkeit	0,00	0,00	0,00	213.800,00	1.901.400,00	1.042.500,00
200 0	20. Beiträge u.ä. Entgelte für Investitionstätigk.	0,00	0,00	0,00	0,00	0,00	0,00
210 0	21. Veräußerung von Sachvermögen	0,00	0,00	0,00	0,00	0,00	0,00
220 0	22. Veräußerung von Finanzvermögensanlagen	0,00	0,00	0,00	0,00	0,00	0,00
230 0	23. sonstige Investitionstätigkeit	0,00	0,00	0,00	0,00	0,00	0,00
240 0	24. = Summe d. Einz. aus Investitionstätigkeit	0,00	0,00	0,00	213.800,00	1.901.400,00	1.042.500,00
250 0	Auszahlungen für Investitionstätigkeit						

Haushaltsplan 2026

Teilfinanzhaushalt Kostenstelle 143 Turnhallen

Gemeinde Jemgum

Nr.	Bezeichnung	Ergebnis 2024	Ansatz 2025	Ansatz 2026	Plan 2027	Plan 2028	Plan 2029
250 1	25. Erwerb von Grundstücken und Gebäuden	0,00	0,00	0,00	0,00	0,00	0,00
260 0	26. Baumaßnahmen	0,00	0,00	0,00	285.000,00	2.535.200,00	1.390.000,00
270 0	27. Erwerb von beweglichem Sachvermögen	0,00	3.600,00	0,00	0,00	0,00	0,00
280 0	28. Erwerb von Finanzvermögensanlagen	0,00	0,00	0,00	0,00	0,00	0,00
290 0	29. Aktivierbare Zuwendungen	0,00	0,00	0,00	0,00	0,00	0,00
300 0	30. sonstige Investitionstätigkeit	0,00	0,00	0,00	0,00	0,00	0,00
310 0	31. = Summe d. Ausz. für Investitionstätigkeit	0,00	3.600,00	0,00	285.000,00	2.535.200,00	1.390.000,00
320 0	32. Saldo aus Investitionstätigkeit	0,00	-3.600,00	0,00	-71.200,00	-633.800,00	-347.500,00
330 0	33. Finanzmittel-Überschuss/-Fehlbetrag	-28.834,33	-21.200,00	-17.100,00	-88.300,00	-650.900,00	-364.600,00
340 0	Ein-, Auszahlungen aus Finanzierungstätigkeit						
340 1	34. Einz.; Aufn. v. Kred. u. inn. Darl. f. Inv.	0,00	0,00	0,00	0,00	0,00	0,00
350 0	35. Ausz.; Tilg. v. Kred. u. Rückz. v. inn. Darl.	0,00	0,00	0,00	0,00	0,00	0,00
360 0	36. Saldo aus Finanzierungstätigkeit	0,00	0,00	0,00	0,00	0,00	0,00
370 0	37. Finanzmittelveränderung	-28.834,33	-21.200,00	-17.100,00	-88.300,00	-650.900,00	-364.600,00

Haushaltsplan 2026

Investitionen 143 Turnhallen

Gemeinde Jemgum

Nr. Bezeichnung	Ansatz 2025	Ansatz 2026	Finanzplan 2027	Finanzplan 2028	Finanzplan 2029
INV00207 Sprungkasten Set	-3.600,00				
INV00293 Ersatzneubau Turnhalle Jemgum			-285.000,00	-2.535.200,00	-1.390.000,00

Haushaltsplan 2026

Teilergebnishaushalt Kostenstelle 145 Büchereien

Gemeinde Jemgum

Nr.	Bezeichnung	Ergebnis 2024	Ansatz 2025	Ansatz 2026	Plan 2027	Plan 2028	Plan 2029
000	Ordentliche Erträge						
010	1. Steuern und ähnliche Abgaben	0,00	0,00	0,00	0,00	0,00	0,00
020	2. Zuwendungen und allgemeine Umlagen außer für Investitionstätigkeit	0,00	0,00	0,00	0,00	0,00	0,00
030	3. Auflösungserträge aus Sonderposten	0,00	0,00	0,00	0,00	0,00	0,00
040	4. sonstige Transfererträge	0,00	0,00	0,00	0,00	0,00	0,00
050	5. öffentlich-rechtliche Entgelte außer Beiträgen u.ä. Entgelten für Inv.-Tätigkeit	0,00	0,00	0,00	0,00	0,00	0,00
060	6. privatrechtliche Entgelte	0,00	0,00	0,00	0,00	0,00	0,00
070	7. Kostenerstattungen und Kostenumlagen	0,00	0,00	0,00	0,00	0,00	0,00
080	8. Zinsen und ähnliche Finanzerträge	0,00	0,00	0,00	0,00	0,00	0,00
090	9. aktivierungsfähige Eigenleistungen	0,00	0,00	0,00	0,00	0,00	0,00
100	10. Bestandsveränderungen	0,00	0,00	0,00	0,00	0,00	0,00
110	11. sonstige ordentliche Erträge	0,00	0,00	0,00	0,00	0,00	0,00
120	12. = Summe ordentliche Erträge	0,00	0,00	0,00	0,00	0,00	0,00
130	Ordentliche Aufwendungen						
131	13. Personalaufwendungen	0,00	0,00	0,00	0,00	0,00	0,00
140	14. Versorgungsaufwendungen	0,00	0,00	0,00	0,00	0,00	0,00
150	15. Aufwendungen für Sach- und Dienstleistungen	11,77	300,00	300,00	300,00	300,00	300,00
160	16. Abschreibungen	0,00	0,00	0,00	0,00	0,00	0,00
170	17. Zinsen und ähnliche Aufwendungen	0,00	0,00	0,00	0,00	0,00	0,00
180	18. Transferaufwendungen	0,00	0,00	0,00	0,00	0,00	0,00
190	19. sonstige ordentliche Aufwendungen	0,00	0,00	0,00	0,00	0,00	0,00
200	20. = Summe ordentliche Aufwendungen	11,77	300,00	300,00	300,00	300,00	300,00
210	21. = ordentliches Ergebnis	-11,77	-300,00	-300,00	-300,00	-300,00	-300,00
220	22. außerordentliche Erträge	0,00	0,00	0,00	0,00	0,00	0,00
230	23. außerordentliche Aufwendungen	0,00	0,00	0,00	0,00	0,00	0,00
240	24. außerordentliches Ergebnis	0,00	0,00	0,00	0,00	0,00	0,00
250	25. Jahresergebnis	-11,77	-300,00	-300,00	-300,00	-300,00	-300,00
260	26. Erträge aus internen Leistungsbeziehungen	0,00	0,00	0,00	0,00	0,00	0,00
270	27. Aufwendungen aus internen Leistungsbeziehungen	0,00	0,00	0,00	0,00	0,00	0,00
280	28. Saldo aus internen Leistungsbeziehungen	0,00	0,00	0,00	0,00	0,00	0,00
290	29. Erg. unter Berücks. d. internen Leistungsbez.	-11,77	-300,00	-300,00	-300,00	-300,00	-300,00

Haushaltsplan 2026

Teilfinanzhaushalt Kostenstelle 145 Büchereien

Gemeinde Jemgum

Nr.	Bezeichnung	Ergebnis 2024	Ansatz 2025	Ansatz 2026	Plan 2027	Plan 2028	Plan 2029
000 0	Einzahlungen aus laufender Verwaltungstätigkeit						
010 0	1. Steuern und ähnliche Abgaben	0,00	0,00	0,00	0,00	0,00	0,00
020 0	2. Zuwendungen und allgemeine Umlagen (außer für Investitionstätigkeit)	0,00	0,00	0,00	0,00	0,00	0,00
030 0	3. sonstige Transfereinzahlungen	0,00	0,00	0,00	0,00	0,00	0,00
040 0	4. öffentlich-rechtliche Entgelte (außer Beitr. u. ähnl. Entgelte f. Inv.- Tätigkeit)	0,00	0,00	0,00	0,00	0,00	0,00
050 0	5. privatrechtliche Entgelte (außer für Investitionstätigkeit)	0,00	0,00	0,00	0,00	0,00	0,00
060 0	6. Kostenerstattungen und Kostenumlagen (außer für Investitionstätigkeit)	0,00	0,00	0,00	0,00	0,00	0,00
070 0	7. Zinsen und ähnliche Einzahlungen	0,00	0,00	0,00	0,00	0,00	0,00
080 0	8. Einz. a. d. Veräußerung geringwert. VermGG	0,00	0,00	0,00	0,00	0,00	0,00
090 0	9. sonstige haushaltswirksame Einzahlungen	0,00	0,00	0,00	0,00	0,00	0,00
100 0	10. = Summe d. Einz. aus lfd. Verwaltungstätigkeit	0,00	0,00	0,00	0,00	0,00	0,00
110 0	Auszahlungen aus laufender Verwaltungstätigkeit						
110 1	11. Personalauszahlungen	0,00	0,00	0,00	0,00	0,00	0,00
120 0	12. Versorgungsauszahlungen	0,00	0,00	0,00	0,00	0,00	0,00
130 0	13. Auszahlungen für Sach- und Dienstleistungen und für geringwertige Vermögensgegenstände	134,27	300,00	300,00	300,00	300,00	300,00
140 0	14. Zinsen und ähnliche Auszahlungen	0,00	0,00	0,00	0,00	0,00	0,00
150 0	15. Transferauszahlungen (außer für Investitionstätigkeit)	0,00	0,00	0,00	0,00	0,00	0,00
160 0	16. sonstige haushaltswirksame Auszahlungen	0,00	0,00	0,00	0,00	0,00	0,00
170 0	17. = Summe d. Ausz. aus lfd. Verwaltungstätigkeit	134,27	300,00	300,00	300,00	300,00	300,00
180 0	18. Saldo aus laufender Verwaltungstätigkeit	-134,27	-300,00	-300,00	-300,00	-300,00	-300,00
190 0	Einzahlungen für Investitionstätigkeit						
190 1	19. Zuwendungen für Investitionstätigkeit	0,00	0,00	0,00	0,00	0,00	0,00
200 0	20. Beiträge u.ä. Entgelte für Investitionstätigk.	0,00	0,00	0,00	0,00	0,00	0,00
210 0	21. Veräußerung von Sachvermögen	0,00	0,00	0,00	0,00	0,00	0,00
220 0	22. Veräußerung von Finanzvermögensanlagen	0,00	0,00	0,00	0,00	0,00	0,00
230 0	23. sonstige Investitionstätigkeit	0,00	0,00	0,00	0,00	0,00	0,00
240 0	24. = Summe d. Einz. aus Investitionstätigkeit	0,00	0,00	0,00	0,00	0,00	0,00
250 0	Auszahlungen für Investitionstätigkeit						

Haushaltsplan 2026

Teilfinanzhaushalt Kostenstelle 145 Büchereien

Gemeinde Jemgum

Nr.	Bezeichnung	Ergebnis 2024	Ansatz 2025	Ansatz 2026	Plan 2027	Plan 2028	Plan 2029
250 1	25. Erwerb von Grundstücken und Gebäuden	0,00	0,00	0,00	0,00	0,00	0,00
260 0	26. Baumaßnahmen	0,00	0,00	0,00	0,00	0,00	0,00
270 0	27. Erwerb von beweglichem Sachvermögen	0,00	0,00	0,00	0,00	0,00	0,00
280 0	28. Erwerb von Finanzvermögensanlagen	0,00	0,00	0,00	0,00	0,00	0,00
290 0	29. Aktivierbare Zuwendungen	0,00	0,00	0,00	0,00	0,00	0,00
300 0	30. sonstige Investitionstätigkeit	0,00	0,00	0,00	0,00	0,00	0,00
310 0	31. = Summe d. Ausz. für Investitionstätigkeit	0,00	0,00	0,00	0,00	0,00	0,00
320 0	32. Saldo aus Investitionstätigkeit	0,00	0,00	0,00	0,00	0,00	0,00
330 0	33. Finanzmittel-Überschuss/-Fehlbetrag	-134,27	-300,00	-300,00	-300,00	-300,00	-300,00
340 0	Ein-, Auszahlungen aus Finanzierungstätigkeit						
340 1	34. Einz.; Aufn. v. Kred. u. inn. Darl. f. Inv.	0,00	0,00	0,00	0,00	0,00	0,00
350 0	35. Ausz.; Tilg. v. Kred. u. Rückz. v. inn. Darl.	0,00	0,00	0,00	0,00	0,00	0,00
360 0	36. Saldo aus Finanzierungstätigkeit	0,00	0,00	0,00	0,00	0,00	0,00
370 0	37. Finanzmittelveränderung	-134,27	-300,00	-300,00	-300,00	-300,00	-300,00

Haushaltsplan 2026

Teilfinanzhaushalt Kostenstelle 146 Sonstige schulische Maßnahmen

Gemeinde Jemgum

Nr.	Bezeichnung	Ergebnis 2024	Ansatz 2025	Ansatz 2026	Plan 2027	Plan 2028	Plan 2029
000 0	Einzahlungen aus laufender Verwaltungstätigkeit						
010 0	1. Steuern und ähnliche Abgaben	0,00	0,00	0,00	0,00	0,00	0,00
020 0	2. Zuwendungen und allgemeine Umlagen (außer für Investitionstätigkeit)	0,00	0,00	0,00	0,00	0,00	0,00
030 0	3. sonstige Transfereinzahlungen	0,00	0,00	0,00	0,00	0,00	0,00
040 0	4. öffentlich-rechtliche Entgelte (außer Beitr. u. ähnl. Entgelte f. Inv.- Tätigkeit)	0,00	0,00	0,00	0,00	0,00	0,00
050 0	5. privatrechtliche Entgelte (außer für Investitionstätigkeit)	0,00	0,00	0,00	0,00	0,00	0,00
060 0	6. Kostenerstattungen und Kostenumlagen (außer für Investitionstätigkeit)	0,00	0,00	0,00	0,00	0,00	0,00
070 0	7. Zinsen und ähnliche Einzahlungen	0,00	0,00	0,00	0,00	0,00	0,00
080 0	8. Einz. a. d. Veräußerung geringwert. VermGG	0,00	0,00	0,00	0,00	0,00	0,00
090 0	9. sonstige haushaltswirksame Einzahlungen	0,00	0,00	0,00	0,00	0,00	0,00
100 0	10. = Summe d. Einz. aus lfd. Verwaltungstätigkeit	0,00	0,00	0,00	0,00	0,00	0,00
110 0	Auszahlungen aus laufender Verwaltungstätigkeit						
110 1	11. Personalauszahlungen	0,00	0,00	0,00	0,00	0,00	0,00
120 0	12. Versorgungsauszahlungen	0,00	0,00	0,00	0,00	0,00	0,00
130 0	13. Auszahlungen für Sach- und Dienstleistungen und für geringwertige Vermögensgegenstände	0,00	0,00	0,00	0,00	0,00	0,00
140 0	14. Zinsen und ähnliche Auszahlungen	0,00	0,00	0,00	0,00	0,00	0,00
150 0	15. Transferauszahlungen (außer für Investitionstätigkeit)	0,00	0,00	0,00	0,00	0,00	0,00
160 0	16. sonstige haushaltswirksame Auszahlungen	0,00	0,00	0,00	0,00	0,00	0,00
170 0	17. = Summe d. Ausz. aus lfd. Verwaltungstätigkeit	0,00	0,00	0,00	0,00	0,00	0,00
180 0	18. Saldo aus laufender Verwaltungstätigkeit	0,00	0,00	0,00	0,00	0,00	0,00
190 0	Einzahlungen für Investitionstätigkeit						
190 1	19. Zuwendungen für Investitionstätigkeit	0,00	0,00	0,00	0,00	0,00	0,00
200 0	20. Beiträge u.ä. Entgelte für Investitionstätigk.	0,00	0,00	0,00	0,00	0,00	0,00
210 0	21. Veräußerung von Sachvermögen	0,00	0,00	0,00	0,00	0,00	0,00
220 0	22. Veräußerung von Finanzvermögensanlagen	0,00	0,00	0,00	0,00	0,00	0,00
230 0	23. sonstige Investitionstätigkeit	0,00	0,00	0,00	0,00	0,00	0,00
240 0	24. = Summe d. Einz. aus Investitionstätigkeit	0,00	0,00	0,00	0,00	0,00	0,00
250 0	Auszahlungen für Investitionstätigkeit						

Haushaltsplan 2026

Teilergebnishaushalt Kostenstelle 147 Kreisschulbaukasse

Gemeinde Jemgum

Nr.	Bezeichnung	Ergebnis 2024	Ansatz 2025	Ansatz 2026	Plan 2027	Plan 2028	Plan 2029
000	Ordentliche Erträge						
010	1. Steuern und ähnliche Abgaben	0,00	0,00	0,00	0,00	0,00	0,00
020	2. Zuwendungen und allgemeine Umlagen außer für Investitionstätigkeit	0,00	0,00	0,00	0,00	0,00	0,00
030	3. Auflösungserträge aus Sonderposten	0,00	0,00	0,00	0,00	0,00	0,00
040	4. sonstige Transfererträge	0,00	0,00	0,00	0,00	0,00	0,00
050	5. öffentlich-rechtliche Entgelte außer Beiträgen u.ä. Entgelten für Inv.-Tätigkeit	0,00	0,00	0,00	0,00	0,00	0,00
060	6. privatrechtliche Entgelte	0,00	0,00	0,00	0,00	0,00	0,00
070	7. Kostenerstattungen und Kostenumlagen	0,00	0,00	0,00	0,00	0,00	0,00
080	8. Zinsen und ähnliche Finanzerträge	0,00	0,00	0,00	0,00	0,00	0,00
090	9. aktivierungsfähige Eigenleistungen	0,00	0,00	0,00	0,00	0,00	0,00
100	10. Bestandsveränderungen	0,00	0,00	0,00	0,00	0,00	0,00
110	11. sonstige ordentliche Erträge	0,00	0,00	0,00	0,00	0,00	0,00
120	12. = Summe ordentliche Erträge	0,00	0,00	0,00	0,00	0,00	0,00
130	Ordentliche Aufwendungen						
131	13. Personalaufwendungen	0,00	0,00	0,00	0,00	0,00	0,00
140	14. Versorgungsaufwendungen	0,00	0,00	0,00	0,00	0,00	0,00
150	15. Aufwendungen für Sach- und Dienstleistungen	0,00	0,00	0,00	0,00	0,00	0,00
160	16. Abschreibungen	1.077,95	0,00	0,00	0,00	0,00	0,00
170	17. Zinsen und ähnliche Aufwendungen	0,00	0,00	0,00	0,00	0,00	0,00
180	18. Transferaufwendungen	0,00	0,00	0,00	0,00	0,00	0,00
190	19. sonstige ordentliche Aufwendungen	0,00	0,00	0,00	0,00	0,00	0,00
200	20. = Summe ordentliche Aufwendungen	1.077,95	0,00	0,00	0,00	0,00	0,00
210	21. = ordentliches Ergebnis	-1.077,95	0,00	0,00	0,00	0,00	0,00
220	22. außerordentliche Erträge	0,00	0,00	0,00	0,00	0,00	0,00
230	23. außerordentliche Aufwendungen	0,00	0,00	0,00	0,00	0,00	0,00
240	24. außerordentliches Ergebnis	0,00	0,00	0,00	0,00	0,00	0,00
250	25. Jahresergebnis	-1.077,95	0,00	0,00	0,00	0,00	0,00
260	26. Erträge aus internen Leistungsbeziehungen	0,00	0,00	0,00	0,00	0,00	0,00
270	27. Aufwendungen aus internen Leistungsbeziehungen	0,00	0,00	0,00	0,00	0,00	0,00
280	28. Saldo aus internen Leistungsbeziehungen	0,00	0,00	0,00	0,00	0,00	0,00
290	29. Erg. unter Berücks. d. internen Leistungsbez.	-1.077,95	0,00	0,00	0,00	0,00	0,00

Haushaltsplan 2026

Teilfinanzhaushalt Kostenstelle 147 Kreisschulbaukasse

Gemeinde Jemgum

Nr.	Bezeichnung	Ergebnis 2024	Ansatz 2025	Ansatz 2026	Plan 2027	Plan 2028	Plan 2029
000 0	Einzahlungen aus laufender Verwaltungstätigkeit						
010 0	1. Steuern und ähnliche Abgaben	0,00	0,00	0,00	0,00	0,00	0,00
020 0	2. Zuwendungen und allgemeine Umlagen (außer für Investitionstätigkeit)	0,00	0,00	0,00	0,00	0,00	0,00
030 0	3. sonstige Transfereinzahlungen	0,00	0,00	0,00	0,00	0,00	0,00
040 0	4. öffentlich-rechtliche Entgelte (außer Beitr. u. ähnl. Entgelte f. Inv.- Tätigkeit)	0,00	0,00	0,00	0,00	0,00	0,00
050 0	5. privatrechtliche Entgelte (außer für Investitionstätigkeit)	0,00	0,00	0,00	0,00	0,00	0,00
060 0	6. Kostenerstattungen und Kostenumlagen (außer für Investitionstätigkeit)	0,00	0,00	0,00	0,00	0,00	0,00
070 0	7. Zinsen und ähnliche Einzahlungen	0,00	0,00	0,00	0,00	0,00	0,00
080 0	8. Einz. a. d. Veräußerung geringwert. VermGG	0,00	0,00	0,00	0,00	0,00	0,00
090 0	9. sonstige haushaltswirksame Einzahlungen	0,00	0,00	0,00	0,00	0,00	0,00
100 0	10. = Summe d. Einz. aus lfd. Verwaltungstätigkeit	0,00	0,00	0,00	0,00	0,00	0,00
110 0	Auszahlungen aus laufender Verwaltungstätigkeit						
110 1	11. Personalauszahlungen	0,00	0,00	0,00	0,00	0,00	0,00
120 0	12. Versorgungsauszahlungen	0,00	0,00	0,00	0,00	0,00	0,00
130 0	13. Auszahlungen für Sach- und Dienstleistungen und für geringwertige Vermögensgegenstände	0,00	0,00	0,00	0,00	0,00	0,00
140 0	14. Zinsen und ähnliche Auszahlungen	0,00	0,00	0,00	0,00	0,00	0,00
150 0	15. Transferauszahlungen (außer für Investitionstätigkeit)	0,00	0,00	0,00	0,00	0,00	0,00
160 0	16. sonstige haushaltswirksame Auszahlungen	0,00	0,00	0,00	0,00	0,00	0,00
170 0	17. = Summe d. Ausz. aus lfd. Verwaltungstätigkeit	0,00	0,00	0,00	0,00	0,00	0,00
180 0	18. Saldo aus laufender Verwaltungstätigkeit	0,00	0,00	0,00	0,00	0,00	0,00
190 0	Einzahlungen für Investitionstätigkeit						
190 1	19. Zuwendungen für Investitionstätigkeit	0,00	0,00	0,00	0,00	0,00	0,00
200 0	20. Beiträge u.ä. Entgelte für Investitionstätigk.	0,00	0,00	0,00	0,00	0,00	0,00
210 0	21. Veräußerung von Sachvermögen	0,00	0,00	0,00	0,00	0,00	0,00
220 0	22. Veräußerung von Finanzvermögensanlagen	0,00	0,00	0,00	0,00	0,00	0,00
230 0	23. sonstige Investitionstätigkeit	0,00	0,00	0,00	0,00	0,00	0,00
240 0	24. = Summe d. Einz. aus Investitionstätigkeit	0,00	0,00	0,00	0,00	0,00	0,00
250 0	Auszahlungen für Investitionstätigkeit						

Haushaltsplan 2026

Teilergebnishaushalt Kostenstelle 148 Volkshochschule

Gemeinde Jemgum

Nr.	Bezeichnung	Ergebnis 2024	Ansatz 2025	Ansatz 2026	Plan 2027	Plan 2028	Plan 2029
000	Ordentliche Erträge						
010	1. Steuern und ähnliche Abgaben	0,00	0,00	0,00	0,00	0,00	0,00
020	2. Zuwendungen und allgemeine Umlagen außer für Investitionstätigkeit	0,00	0,00	0,00	0,00	0,00	0,00
030	3. Auflösungserträge aus Sonderposten	0,00	0,00	0,00	0,00	0,00	0,00
040	4. sonstige Transfererträge	0,00	0,00	0,00	0,00	0,00	0,00
050	5. öffentlich-rechtliche Entgelte außer Beiträgen u.ä. Entgelten für Inv.-Tätigkeit	0,00	0,00	0,00	0,00	0,00	0,00
060	6. privatrechtliche Entgelte	0,00	0,00	0,00	0,00	0,00	0,00
070	7. Kostenerstattungen und Kostenumlagen	0,00	0,00	0,00	0,00	0,00	0,00
080	8. Zinsen und ähnliche Finanzerträge	0,00	0,00	0,00	0,00	0,00	0,00
090	9. aktivierungsfähige Eigenleistungen	0,00	0,00	0,00	0,00	0,00	0,00
100	10. Bestandsveränderungen	0,00	0,00	0,00	0,00	0,00	0,00
110	11. sonstige ordentliche Erträge	0,00	0,00	0,00	0,00	0,00	0,00
120	12. = Summe ordentliche Erträge	0,00	0,00	0,00	0,00	0,00	0,00
130	Ordentliche Aufwendungen						
131	13. Personalaufwendungen	0,00	0,00	0,00	0,00	0,00	0,00
140	14. Versorgungsaufwendungen	0,00	0,00	0,00	0,00	0,00	0,00
150	15. Aufwendungen für Sach- und Dienstleistungen	0,00	0,00	0,00	0,00	0,00	0,00
160	16. Abschreibungen	0,00	0,00	0,00	0,00	0,00	0,00
170	17. Zinsen und ähnliche Aufwendungen	0,00	0,00	0,00	0,00	0,00	0,00
180	18. Transferaufwendungen	4.205,11	3.600,00	0,00	0,00	0,00	0,00
190	19. sonstige ordentliche Aufwendungen	0,00	500,00	500,00	500,00	500,00	500,00
200	20. = Summe ordentliche Aufwendungen	4.205,11	4.100,00	500,00	500,00	500,00	500,00
210	21. = ordentliches Ergebnis	-4.205,11	-4.100,00	-500,00	-500,00	-500,00	-500,00
220	22. außerordentliche Erträge	0,00	0,00	0,00	0,00	0,00	0,00
230	23. außerordentliche Aufwendungen	0,00	0,00	0,00	0,00	0,00	0,00
240	24. außerordentliches Ergebnis	0,00	0,00	0,00	0,00	0,00	0,00
250	25. Jahresergebnis	-4.205,11	-4.100,00	-500,00	-500,00	-500,00	-500,00
260	26. Erträge aus internen Leistungsbeziehungen	0,00	0,00	0,00	0,00	0,00	0,00
270	27. Aufwendungen aus internen Leistungsbeziehungen	0,00	0,00	0,00	0,00	0,00	0,00
280	28. Saldo aus internen Leistungsbeziehungen	0,00	0,00	0,00	0,00	0,00	0,00
290	29. Erg. unter Berücks. d. internen Leistungsbez.	-4.205,11	-4.100,00	-500,00	-500,00	-500,00	-500,00

Haushaltsplan 2026

Teilfinanzhaushalt Kostenstelle 148 Volkshochschule

Gemeinde Jemgum

Nr.	Bezeichnung	Ergebnis 2024	Ansatz 2025	Ansatz 2026	Plan 2027	Plan 2028	Plan 2029
000 0	Einzahlungen aus laufender Verwaltungstätigkeit						
010 0	1. Steuern und ähnliche Abgaben	0,00	0,00	0,00	0,00	0,00	0,00
020 0	2. Zuwendungen und allgemeine Umlagen (außer für Investitionstätigkeit)	0,00	0,00	0,00	0,00	0,00	0,00
030 0	3. sonstige Transfereinzahlungen	0,00	0,00	0,00	0,00	0,00	0,00
040 0	4. öffentlich-rechtliche Entgelte (außer Beitr. u. ähnl. Entgelte f. Inv.- Tätigkeit)	0,00	0,00	0,00	0,00	0,00	0,00
050 0	5. privatrechtliche Entgelte (außer für Investitionstätigkeit)	0,00	0,00	0,00	0,00	0,00	0,00
060 0	6. Kostenerstattungen und Kostenumlagen (außer für Investitionstätigkeit)	0,00	0,00	0,00	0,00	0,00	0,00
070 0	7. Zinsen und ähnliche Einzahlungen	0,00	0,00	0,00	0,00	0,00	0,00
080 0	8. Einz. a. d. Veräußerung geringwert. VermGG	0,00	0,00	0,00	0,00	0,00	0,00
090 0	9. sonstige haushaltswirksame Einzahlungen	0,00	0,00	0,00	0,00	0,00	0,00
100 0	10. = Summe d. Einz. aus lfd. Verwaltungstätigkeit	0,00	0,00	0,00	0,00	0,00	0,00
110 0	Auszahlungen aus laufender Verwaltungstätigkeit						
110 1	11. Personalauszahlungen	0,00	0,00	0,00	0,00	0,00	0,00
120 0	12. Versorgungsauszahlungen	0,00	0,00	0,00	0,00	0,00	0,00
130 0	13. Auszahlungen für Sach- und Dienstleistungen und für geringwertige Vermögensgegenstände	0,00	0,00	0,00	0,00	0,00	0,00
140 0	14. Zinsen und ähnliche Auszahlungen	0,00	0,00	0,00	0,00	0,00	0,00
150 0	15. Transferauszahlungen (außer für Investitionstätigkeit)	4.205,11	3.600,00	0,00	0,00	0,00	0,00
160 0	16. sonstige haushaltswirksame Auszahlungen	0,00	500,00	500,00	500,00	500,00	500,00
170 0	17. = Summe d. Ausz. aus lfd. Verwaltungstätigkeit	4.205,11	4.100,00	500,00	500,00	500,00	500,00
180 0	18. Saldo aus laufender Verwaltungstätigkeit	-4.205,11	-4.100,00	-500,00	-500,00	-500,00	-500,00
190 0	Einzahlungen für Investitionstätigkeit						
190 1	19. Zuwendungen für Investitionstätigkeit	0,00	0,00	0,00	0,00	0,00	0,00
200 0	20. Beiträge u.ä. Entgelte für Investitionstätigk.	0,00	0,00	0,00	0,00	0,00	0,00
210 0	21. Veräußerung von Sachvermögen	0,00	0,00	0,00	0,00	0,00	0,00
220 0	22. Veräußerung von Finanzvermögensanlagen	0,00	0,00	0,00	0,00	0,00	0,00
230 0	23. sonstige Investitionstätigkeit	0,00	0,00	0,00	0,00	0,00	0,00
240 0	24. = Summe d. Einz. aus Investitionstätigkeit	0,00	0,00	0,00	0,00	0,00	0,00
250 0	Auszahlungen für Investitionstätigkeit						

Haushaltsplan 2026

Teilfinanzhaushalt Kostenstelle 148 Volkshochschule

Gemeinde Jemgum

Nr.	Bezeichnung	Ergebnis 2024	Ansatz 2025	Ansatz 2026	Plan 2027	Plan 2028	Plan 2029
250 1	25. Erwerb von Grundstücken und Gebäuden	0,00	0,00	0,00	0,00	0,00	0,00
260 0	26. Baumaßnahmen	0,00	0,00	0,00	0,00	0,00	0,00
270 0	27. Erwerb von beweglichem Sachvermögen	0,00	0,00	0,00	0,00	0,00	0,00
280 0	28. Erwerb von Finanzvermögensanlagen	0,00	0,00	0,00	0,00	0,00	0,00
290 0	29. Aktivierbare Zuwendungen	0,00	0,00	0,00	0,00	0,00	0,00
300 0	30. sonstige Investitionstätigkeit	0,00	0,00	0,00	0,00	0,00	0,00
310 0	31. = Summe d. Ausz. für Investitionstätigkeit	0,00	0,00	0,00	0,00	0,00	0,00
320 0	32. Saldo aus Investitionstätigkeit	0,00	0,00	0,00	0,00	0,00	0,00
330 0	33. Finanzmittel-Überschuss/-Fehlbetrag	-4.205,11	-4.100,00	-500,00	-500,00	-500,00	-500,00
340 0	Ein-, Auszahlungen aus Finanzierungstätigkeit						
340 1	34. Einz.; Aufn. v. Kred. u. inn. Darl. f. Inv.	0,00	0,00	0,00	0,00	0,00	0,00
350 0	35. Ausz.; Tilg. v. Kred. u. Rückz. v. inn. Darl.	0,00	0,00	0,00	0,00	0,00	0,00
360 0	36. Saldo aus Finanzierungstätigkeit	0,00	0,00	0,00	0,00	0,00	0,00
370 0	37. Finanzmittelveränderung	-4.205,11	-4.100,00	-500,00	-500,00	-500,00	-500,00

Haushaltsplan 2026

Teilergebnishaushalt Fachbereich 2 Bürgerservice, Bauleitplanung und Touristik

Gemeinde Jemgum

Nr.	Bezeichnung	Ergebnis 2024	Ansatz 2025	Ansatz 2026	Plan 2027	Plan 2028	Plan 2029
000	Ordentliche Erträge						
010	1. Steuern und ähnliche Abgaben	0,00	0,00	0,00	0,00	0,00	0,00
020	2. Zuwendungen und allgemeine Umlagen außer für Investitionstätigkeit	31.941,29	12.000,00	12.000,00	12.000,00	12.000,00	12.000,00
030	3. Auflösungserträge aus Sonderposten	57.771,14	41.400,00	41.400,00	41.400,00	41.400,00	41.400,00
040	4. sonstige Transfererträge	0,00	0,00	0,00	0,00	0,00	0,00
050	5. öffentlich-rechtliche Entgelte außer Beiträgen u.ä. Entgelten für Inv.-Tätigkeit	359.441,64	426.000,00	425.000,00	425.000,00	425.000,00	425.000,00
060	6. privatrechtliche Entgelte	37.808,70	41.500,00	43.300,00	43.300,00	43.300,00	43.300,00
070	7. Kostenerstattungen und Kostenumlagen	-3.200,42	189.100,00	185.300,00	155.300,00	155.300,00	155.300,00
080	8. Zinsen und ähnliche Finanzerträge	207,00	0,00	0,00	0,00	0,00	0,00
090	9. aktivierungsfähige Eigenleistungen	0,00	0,00	0,00	0,00	0,00	0,00
100	10. Bestandsveränderungen	0,00	0,00	0,00	0,00	0,00	0,00
110	11. sonstige ordentliche Erträge	25.136,84	27.900,00	27.900,00	27.900,00	27.900,00	27.900,00
120	12. = Summe ordentliche Erträge	509.106,19	737.900,00	734.900,00	704.900,00	704.900,00	704.900,00
130	Ordentliche Aufwendungen						
131	13. Personalaufwendungen	491.248,34	575.900,00	652.500,00	668.000,00	680.900,00	693.700,00
140	14. Versorgungsaufwendungen	0,00	0,00	0,00	0,00	0,00	0,00
150	15. Aufwendungen für Sach- und Dienstleistungen	217.622,38	279.600,00	357.500,00	294.400,00	294.400,00	294.400,00
160	16. Abschreibungen	160.716,63	127.400,00	127.400,00	127.400,00	127.400,00	127.400,00
170	17. Zinsen und ähnliche Aufwendungen	0,00	0,00	0,00	0,00	0,00	0,00
180	18. Transferaufwendungen	45.931,30	56.500,00	74.500,00	73.400,00	73.400,00	73.400,00
190	19. sonstige ordentliche Aufwendungen	124.408,57	157.500,00	197.500,00	167.500,00	167.500,00	167.500,00
200	20. = Summe ordentliche Aufwendungen	1.039.927,22	1.196.900,00	1.409.400,00	1.330.700,00	1.343.600,00	1.356.400,00
210	21. = ordentliches Ergebnis	-530.821,03	-459.000,00	-674.500,00	-625.800,00	-638.700,00	-651.500,00
220	22. außerordentliche Erträge	0,00	0,00	0,00	0,00	0,00	0,00
230	23. außerordentliche Aufwendungen	0,00	0,00	0,00	0,00	0,00	0,00
240	24. außerordentliches Ergebnis	0,00	0,00	0,00	0,00	0,00	0,00
250	25. Jahresergebnis	-530.821,03	-459.000,00	-674.500,00	-625.800,00	-638.700,00	-651.500,00
260	26. Erträge aus internen Leistungsbeziehungen	0,00	8.900,00	8.900,00	8.900,00	8.900,00	8.900,00
270	27. Aufwendungen aus internen Leistungsbeziehungen	5.274,02	17.800,00	17.800,00	17.800,00	17.800,00	17.800,00
280	28. Saldo aus internen Leistungsbeziehungen	-5.274,02	-8.900,00	-8.900,00	-8.900,00	-8.900,00	-8.900,00
290	29. Erg. unter Berücks. d. internen Leistungsbez.	-536.095,05	-467.900,00	-683.400,00	-634.700,00	-647.600,00	-660.400,00

Haushaltsplan 2026

Teilfinanzhaushalt Fachbereich 2 Bürgerservice, Bauleitplanung und Touristik

Gemeinde Jemgum

Nr.	Bezeichnung	Ergebnis 2024	Ansatz 2025	Ansatz 2026	Plan 2027	Plan 2028	Plan 2029
000 0	Einzahlungen aus laufender Verwaltungstätigkeit						
010 0	1. Steuern und ähnliche Abgaben	0,00	0,00	0,00	0,00	0,00	0,00
020 0	2. Zuwendungen und allgemeine Umlagen (außer für Investitionstätigkeit)	31.941,29	12.000,00	12.000,00	12.000,00	12.000,00	12.000,00
030 0	3. sonstige Transfereinzahlungen	0,00	0,00	0,00	0,00	0,00	0,00
040 0	4. öffentlich-rechtliche Entgelte (außer Beitr. u. ähnl. Entgelte f. Inv.- Tätigkeit)	363.186,14	426.000,00	425.000,00	425.000,00	425.000,00	425.000,00
050 0	5. privatrechtliche Entgelte (außer für Investitionstätigkeit)	37.761,84	41.500,00	43.300,00	43.300,00	43.300,00	43.300,00
060 0	6. Kostenerstattungen und Kostenumlagen (außer für Investitionstätigkeit)	42.097,30	189.100,00	185.300,00	155.300,00	155.300,00	155.300,00
070 0	7. Zinsen und ähnliche Einzahlungen	207,00	0,00	0,00	0,00	0,00	0,00
080 0	8. Einz. a. d. Veräußerung geringwert. VermGG	0,00	0,00	0,00	0,00	0,00	0,00
090 0	9. sonstige haushaltswirksame Einzahlungen	58.833,51	-5.000,00	-5.000,00	-5.000,00	-5.000,00	-5.000,00
100 0	10. = Summe d. Einz. aus lfd. Verwaltungstätigkeit	534.027,08	663.600,00	660.600,00	630.600,00	630.600,00	630.600,00
110 0	Auszahlungen aus laufender Verwaltungstätigkeit						
110 1	11. Personalauszahlungen	491.248,34	575.900,00	652.500,00	668.000,00	680.900,00	693.700,00
120 0	12. Versorgungsauszahlungen	0,00	0,00	0,00	0,00	0,00	0,00
130 0	13. Auszahlungen für Sach- und Dienstleistungen und für geringwertige Vermögensgegenstände	246.702,96	279.600,00	357.500,00	294.400,00	294.400,00	294.400,00
140 0	14. Zinsen und ähnliche Auszahlungen	38,50	0,00	0,00	0,00	0,00	0,00
150 0	15. Transferauszahlungen (außer für Investitionstätigkeit)	32.630,88	56.500,00	74.500,00	73.400,00	73.400,00	73.400,00
160 0	16. sonstige haushaltswirksame Auszahlungen	136.778,37	142.500,00	182.500,00	152.500,00	152.500,00	152.500,00
170 0	17. = Summe d. Ausz. aus lfd. Verwaltungstätigkeit	907.399,05	1.054.500,00	1.267.000,00	1.188.300,00	1.201.200,00	1.214.000,00
180 0	18. Saldo aus laufender Verwaltungstätigkeit	-373.371,97	-390.900,00	-606.400,00	-557.700,00	-570.600,00	-583.400,00
190 0	Einzahlungen für Investitionstätigkeit						
190 1	19. Zuwendungen für Investitionstätigkeit	812.650,00	0,00	1.875.000,00	0,00	0,00	0,00
200 0	20. Beiträge u.ä. Entgelte für Investitionstätigk.	0,00	0,00	0,00	0,00	0,00	0,00
210 0	21. Veräußerung von Sachvermögen	0,00	0,00	0,00	0,00	0,00	0,00
220 0	22. Veräußerung von Finanzvermögensanlagen	0,00	0,00	0,00	0,00	0,00	0,00
230 0	23. sonstige Investitionstätigkeit	0,00	0,00	0,00	0,00	0,00	0,00
240 0	24. = Summe d. Einz. aus Investitionstätigkeit	812.650,00	0,00	1.875.000,00	0,00	0,00	0,00
250 0	Auszahlungen für Investitionstätigkeit						

Haushaltsplan 2026

Teilfinanzhaushalt Fachbereich 2 Bürgerservice, Bauleitplanung und Touristik

Gemeinde Jemgum

Nr.	Bezeichnung	Ergebnis 2024	Ansatz 2025	Ansatz 2026	Plan 2027	Plan 2028	Plan 2029
250 1	25. Erwerb von Grundstücken und Gebäuden	0,00	0,00	0,00	0,00	0,00	0,00
260 0	26. Baumaßnahmen	142.346,99	20.000,00	1.520.000,00	35.000,00	0,00	0,00
270 0	27. Erwerb von beweglichem Sachvermögen	4.663,61	117.800,00	198.800,00	200.000,00	0,00	0,00
280 0	28. Erwerb von Finanzvermögensanlagen	0,00	0,00	0,00	0,00	0,00	0,00
290 0	29. Aktivierbare Zuwendungen	14.541,79	0,00	4.000,00	6.000,00	15.000,00	30.000,00
300 0	30. sonstige Investitionstätigkeit	4.747,58	0,00	0,00	0,00	0,00	0,00
310 0	31. = Summe d. Ausz. für Investitionstätigkeit	166.299,97	137.800,00	1.722.800,00	241.000,00	15.000,00	30.000,00
320 0	32. Saldo aus Investitionstätigkeit	646.350,03	-137.800,00	152.200,00	-241.000,00	-15.000,00	-30.000,00
330 0	33. Finanzmittel-Überschuss/-Fehlbetrag	272.978,06	-528.700,00	-454.200,00	-798.700,00	-585.600,00	-613.400,00
340 0	Ein-, Auszahlungen aus Finanzierungstätigkeit						
340 1	34. Einz.; Aufn. v. Kred. u. inn. Darl. f. Inv.	0,00	0,00	0,00	0,00	0,00	0,00
350 0	35. Ausz.; Tilg. v. Kred. u. Rückz. v. inn. Darl.	0,00	0,00	0,00	0,00	0,00	0,00
360 0	36. Saldo aus Finanzierungstätigkeit	0,00	0,00	0,00	0,00	0,00	0,00
370 0	37. Finanzmittelveränderung	272.978,06	-528.700,00	-454.200,00	-798.700,00	-585.600,00	-613.400,00

Haushaltsplan 2026

Investitionen 2 Bürgerservice, Bauleitplanung und Touristik

Gemeinde Jemgum

Nr. Bezeichnung	Ansatz 2025	Ansatz 2026	Finanzplan 2027	Finanzplan 2028	Finanzplan 2029
INV000106 Abriß Alte Apotheke mit Wegeverbindung und Brücke	-20.000,00				
INV00078 Schreibtisch Ordnungsamt	-3.000,00	-10.000,00			
INV00120 ELW			-200.000,00		
INV00148 Neubeschaffung TSF-W		-150.000,00			
INV00170 Neubau Feuerwehrhaus		-220.000,00			
INV00208 Bürocontainer Wohnmobilstellplatz	-15.000,00				
INV00209 Navigationsgerät mit SDS Datenübermittlung	-1.500,00	-2.000,00			
INV00210 Scheuer- und Saugmaschine	-4.000,00				
INV00211 Neubeschaffung MTF	-35.000,00				
INV00212 Anhänger für MTF	-4.000,00				
INV00213 Fahrzeughaspel (Ersatzbeschaffung)	-5.300,00				
INV00214 Absauganlage	-50.000,00				
INV00247 Neubau Feuerwehrhaus Holtgaste			-35.000,00		
INV00270 Hebekissensatz (Ersatzbeschaffung)		-4.000,00			
INV00271 Stihl Motor-Trennschleifer TS500I		-1.700,00			
INV00272 Möbel Sozialamt		-10.000,00			
INV00285 Fördermaßnahme Landschaftssee Ditzum		-1.300.000,00			
INV00286 Erweiterung Tierheim Stapelmoor			-6.000,00	-15.000,00	-30.000,00
INV00289 Katzenhaus Stapelmoor		-4.000,00			
INV00290 Pedalschneider		-5.600,00			
INV00291 Hydraulik Satz		-12.000,00			
INV00292 PSA-Atenschutzgerät		-3.500,00			
SOPO000008 SOPO Abriß Alte Apotheke mit Wegeverbindung und Br		81.000,00			
SOPO000017 SOPO Neubau Feuerwehrhaus		624.000,00			
SOPO000023 Sopo Fördermaßnahme Landschaftssee Ditzum		1.170.000,00			

Haushaltsplan 2026

Gemeinde Jemgum	
Kurzbeschreibung	Sicherung des gemeindlichen Feuerschutzes sowie der technischen Hilfeleistung zu Land und Wasser für den gesamten Gemeindebereich Jemgum, Feuerlöschbezirks überdeckend sowie die Sicherung der nachbarlichen Löschhilfe und technische Hilfeleistung über die Gemeidegrenzen hinaus. Zusammenarbeit mit den Aufsichtsbehörden sowie brandschutztechnischen Organisationen (Kreisfeuerwehrverband).
Ziele	Unterhaltung der personellen und technischen Ausstattungen für die Freiwillige Feuerwehren, Jugendfeuerwehren und Kinderfeuerwehren der Gemeinde. Bereitstellung bzw. Sicherstellung der notwendigen finanziellen Ausstattungen.
Zielgruppen	Feuerwehr und Empfänger von Brandschutz- und Hilfeleistungen Fachausschuss: Ausschuss für Bau, Verkehr und Feuerschutz
Auftragsgrundlagen	Landesgesetzgebung (NBrandSchG, Verordnungen) sowie Beschlüsse der gemeindlichen Ratsgremien
Erläuterungen	Zu diesem Kostenträger gehören folgende Leistungen: Zusammenarbeit mit den Aufsichertsbehörden, um den gesetzlichen Auftrag zu erfüllen Bereitstellung der erforderlichen Haushaltsmittel, Beschaffung von Co-Finanzierungen (Feuerschutzsteuer) Zusammenarbeit mit den gemeindlichen Gremien, sowie mit dem Gemeindekommando und den einzelnen Ortwehren Voraussetzungen schaffen, damit die Feuerwehren der Gemeinde Jemgum personell und sachlich gut ausgestattet sind Versicherungsrechtliche Absicherung der ehrenamtlichen Kräfte Bau und Unterhalt eines Feuerwehrhauses mit Unterrichts- und Sanitärräumen Beschaffung und Unterhaltung von Feuerlöschfahrzeugen, Schläuchen und Geräten Unterstützung der Freiwilligen Feuerwehr bei kulturellen Veranstaltungen Ausarbeitung von Alarmplänen

Haushaltsplan 2026

Teilergebnishaushalt Kostenstelle 211 Feuerwehr Critzum

Gemeinde Jemgum

Nr.	Bezeichnung	Ergebnis 2024	Ansatz 2025	Ansatz 2026	Plan 2027	Plan 2028	Plan 2029
000	Ordentliche Erträge						
010	1. Steuern und ähnliche Abgaben	0,00	0,00	0,00	0,00	0,00	0,00
020	2. Zuwendungen und allgemeine Umlagen außer für Investitionstätigkeit	0,00	0,00	0,00	0,00	0,00	0,00
030	3. Auflösungserträge aus Sonderposten	178,38	500,00	500,00	500,00	500,00	500,00
040	4. sonstige Transfererträge	0,00	0,00	0,00	0,00	0,00	0,00
050	5. öffentlich-rechtliche Entgelte außer Beiträgen u.ä. Entgelten für Inv.-Tätigkeit	0,00	0,00	0,00	0,00	0,00	0,00
060	6. privatrechtliche Entgelte	0,00	0,00	0,00	0,00	0,00	0,00
070	7. Kostenerstattungen und Kostenumlagen	0,00	0,00	0,00	0,00	0,00	0,00
080	8. Zinsen und ähnliche Finanzerträge	0,00	0,00	0,00	0,00	0,00	0,00
090	9. aktivierungsfähige Eigenleistungen	0,00	0,00	0,00	0,00	0,00	0,00
100	10. Bestandsveränderungen	0,00	0,00	0,00	0,00	0,00	0,00
110	11. sonstige ordentliche Erträge	3,41	0,00	0,00	0,00	0,00	0,00
120	12. = Summe ordentliche Erträge	181,79	500,00	500,00	500,00	500,00	500,00
130	Ordentliche Aufwendungen						
131	13. Personalaufwendungen	0,00	0,00	0,00	0,00	0,00	0,00
140	14. Versorgungsaufwendungen	0,00	0,00	0,00	0,00	0,00	0,00
150	15. Aufwendungen für Sach- und Dienstleistungen	11.792,27	10.000,00	12.900,00	12.000,00	12.000,00	12.000,00
160	16. Abschreibungen	2.022,93	4.600,00	4.600,00	4.600,00	4.600,00	4.600,00
170	17. Zinsen und ähnliche Aufwendungen	0,00	0,00	0,00	0,00	0,00	0,00
180	18. Transferaufwendungen	296,74	300,00	300,00	300,00	300,00	300,00
190	19. sonstige ordentliche Aufwendungen	2.297,62	600,00	600,00	600,00	600,00	600,00
200	20. = Summe ordentliche Aufwendungen	16.409,56	15.500,00	18.400,00	17.500,00	17.500,00	17.500,00
210	21. = ordentliches Ergebnis	-16.227,77	-15.000,00	-17.900,00	-17.000,00	-17.000,00	-17.000,00
220	22. außerordentliche Erträge	0,00	0,00	0,00	0,00	0,00	0,00
230	23. außerordentliche Aufwendungen	0,00	0,00	0,00	0,00	0,00	0,00
240	24. außerordentliches Ergebnis	0,00	0,00	0,00	0,00	0,00	0,00
250	25. Jahresergebnis	-16.227,77	-15.000,00	-17.900,00	-17.000,00	-17.000,00	-17.000,00
260	26. Erträge aus internen Leistungsbeziehungen	0,00	0,00	0,00	0,00	0,00	0,00
270	27. Aufwendungen aus internen Leistungsbeziehungen	0,00	0,00	0,00	0,00	0,00	0,00
280	28. Saldo aus internen Leistungsbeziehungen	0,00	0,00	0,00	0,00	0,00	0,00
290	29. Erg. unter Berücks. d. internen Leistungsbez.	-16.227,77	-15.000,00	-17.900,00	-17.000,00	-17.000,00	-17.000,00

Haushaltsplan 2026

Teilfinanzhaushalt Kostenstelle 211 Feuerwehr Critzum

Gemeinde Jemgum

Nr.	Bezeichnung	Ergebnis 2024	Ansatz 2025	Ansatz 2026	Plan 2027	Plan 2028	Plan 2029
000 0	Einzahlungen aus laufender Verwaltungstätigkeit						
010 0	1. Steuern und ähnliche Abgaben	0,00	0,00	0,00	0,00	0,00	0,00
020 0	2. Zuwendungen und allgemeine Umlagen (außer für Investitionstätigkeit)	0,00	0,00	0,00	0,00	0,00	0,00
030 0	3. sonstige Transfereinzahlungen	0,00	0,00	0,00	0,00	0,00	0,00
040 0	4. öffentlich-rechtliche Entgelte (außer Beitr. u. ähnl. Entgelte f. Inv.- Tätigkeit)	0,00	0,00	0,00	0,00	0,00	0,00
050 0	5. privatrechtliche Entgelte (außer für Investitionstätigkeit)	0,00	0,00	0,00	0,00	0,00	0,00
060 0	6. Kostenerstattungen und Kostenumlagen (außer für Investitionstätigkeit)	0,00	0,00	0,00	0,00	0,00	0,00
070 0	7. Zinsen und ähnliche Einzahlungen	0,00	0,00	0,00	0,00	0,00	0,00
080 0	8. Einz. a. d. Veräußerung geringwert. VermGG	0,00	0,00	0,00	0,00	0,00	0,00
090 0	9. sonstige haushaltswirksame Einzahlungen	0,00	0,00	0,00	0,00	0,00	0,00
100 0	10. = Summe d. Einz. aus lfd. Verwaltungstätigkeit	0,00	0,00	0,00	0,00	0,00	0,00
110 0	Auszahlungen aus laufender Verwaltungstätigkeit						
110 1	11. Personalauszahlungen	0,00	0,00	0,00	0,00	0,00	0,00
120 0	12. Versorgungsauszahlungen	0,00	0,00	0,00	0,00	0,00	0,00
130 0	13. Auszahlungen für Sach- und Dienstleistungen und für geringwertige Vermögensgegenstände	12.559,64	10.000,00	12.900,00	12.000,00	12.000,00	12.000,00
140 0	14. Zinsen und ähnliche Auszahlungen	0,00	0,00	0,00	0,00	0,00	0,00
150 0	15. Transferauszahlungen (außer für Investitionstätigkeit)	0,00	300,00	300,00	300,00	300,00	300,00
160 0	16. sonstige haushaltswirksame Auszahlungen	1.688,75	600,00	600,00	600,00	600,00	600,00
170 0	17. = Summe d. Ausz. aus lfd. Verwaltungstätigkeit	14.248,39	10.900,00	13.800,00	12.900,00	12.900,00	12.900,00
180 0	18. Saldo aus laufender Verwaltungstätigkeit	-14.248,39	-10.900,00	-13.800,00	-12.900,00	-12.900,00	-12.900,00
190 0	Einzahlungen für Investitionstätigkeit						
190 1	19. Zuwendungen für Investitionstätigkeit	0,00	0,00	0,00	0,00	0,00	0,00
200 0	20. Beiträge u.ä. Entgelte für Investitionstätigk.	0,00	0,00	0,00	0,00	0,00	0,00
210 0	21. Veräußerung von Sachvermögen	0,00	0,00	0,00	0,00	0,00	0,00
220 0	22. Veräußerung von Finanzvermögensanlagen	0,00	0,00	0,00	0,00	0,00	0,00
230 0	23. sonstige Investitionstätigkeit	0,00	0,00	0,00	0,00	0,00	0,00
240 0	24. = Summe d. Einz. aus Investitionstätigkeit	0,00	0,00	0,00	0,00	0,00	0,00
250 0	Auszahlungen für Investitionstätigkeit						

Haushaltsplan 2026

Teilfinanzhaushalt Kostenstelle 211 Feuerwehr Critzum

Gemeinde Jemgum

Nr.	Bezeichnung	Ergebnis 2024	Ansatz 2025	Ansatz 2026	Plan 2027	Plan 2028	Plan 2029
250 1	25. Erwerb von Grundstücken und Gebäuden	0,00	0,00	0,00	0,00	0,00	0,00
260 0	26. Baumaßnahmen	0,00	0,00	0,00	0,00	0,00	0,00
270 0	27. Erwerb von beweglichem Sachvermögen	0,00	0,00	150.000,00	0,00	0,00	0,00
280 0	28. Erwerb von Finanzvermögensanlagen	0,00	0,00	0,00	0,00	0,00	0,00
290 0	29. Aktivierbare Zuwendungen	0,00	0,00	0,00	0,00	0,00	0,00
300 0	30. sonstige Investitionstätigkeit	0,00	0,00	0,00	0,00	0,00	0,00
310 0	31. = Summe d. Ausz. für Investitionstätigkeit	0,00	0,00	150.000,00	0,00	0,00	0,00
320 0	32. Saldo aus Investitionstätigkeit	0,00	0,00	-150.000,00	0,00	0,00	0,00
330 0	33. Finanzmittel-Überschuss/-Fehlbetrag	-14.248,39	-10.900,00	-163.800,00	-12.900,00	-12.900,00	-12.900,00
340 0	Ein-, Auszahlungen aus Finanzierungstätigkeit						
340 1	34. Einz.; Aufn. v. Kred. u. inn. Darl. f. Inv.	0,00	0,00	0,00	0,00	0,00	0,00
350 0	35. Ausz.; Tilg. v. Kred. u. Rückz. v. inn. Darl.	0,00	0,00	0,00	0,00	0,00	0,00
360 0	36. Saldo aus Finanzierungstätigkeit	0,00	0,00	0,00	0,00	0,00	0,00
370 0	37. Finanzmittelveränderung	-14.248,39	-10.900,00	-163.800,00	-12.900,00	-12.900,00	-12.900,00

Haushaltsplan 2026

Investitionen 211 Feuerwehr Critzum

Gemeinde Jemgum

Nr. Bezeichnung	Ansatz 2025	Ansatz 2026	Finanzplan 2027	Finanzplan 2028	Finanzplan 2029
INV00148 Neubeschaffung TSF-W		-150.000,00			

Haushaltsplan 2026

Teilergebnishaushalt Kostenstelle 212 Feuerwehr Ditzum

Gemeinde Jemgum

Nr.	Bezeichnung	Ergebnis 2024	Ansatz 2025	Ansatz 2026	Plan 2027	Plan 2028	Plan 2029
000	Ordentliche Erträge						
010	1. Steuern und ähnliche Abgaben	0,00	0,00	0,00	0,00	0,00	0,00
020	2. Zuwendungen und allgemeine Umlagen außer für Investitionstätigkeit	-1.000,00	0,00	0,00	0,00	0,00	0,00
030	3. Auflösungserträge aus Sonderposten	11.481,01	7.500,00	7.500,00	7.500,00	7.500,00	7.500,00
040	4. sonstige Transfererträge	0,00	0,00	0,00	0,00	0,00	0,00
050	5. öffentlich-rechtliche Entgelte außer Beiträgen u.ä. Entgelten für Inv.-Tätigkeit	0,00	0,00	0,00	0,00	0,00	0,00
060	6. privatrechtliche Entgelte	0,00	0,00	0,00	0,00	0,00	0,00
070	7. Kostenerstattungen und Kostenumlagen	0,00	0,00	0,00	0,00	0,00	0,00
080	8. Zinsen und ähnliche Finanzerträge	0,00	0,00	0,00	0,00	0,00	0,00
090	9. aktivierungsfähige Eigenleistungen	0,00	0,00	0,00	0,00	0,00	0,00
100	10. Bestandsveränderungen	0,00	0,00	0,00	0,00	0,00	0,00
110	11. sonstige ordentliche Erträge	0,00	0,00	0,00	0,00	0,00	0,00
120	12. = Summe ordentliche Erträge	10.481,01	7.500,00	7.500,00	7.500,00	7.500,00	7.500,00
130	Ordentliche Aufwendungen						
131	13. Personalaufwendungen	0,00	0,00	0,00	0,00	0,00	0,00
140	14. Versorgungsaufwendungen	0,00	0,00	0,00	0,00	0,00	0,00
150	15. Aufwendungen für Sach- und Dienstleistungen	26.599,91	33.300,00	33.000,00	30.100,00	30.100,00	30.100,00
160	16. Abschreibungen	32.987,45	18.700,00	18.700,00	18.700,00	18.700,00	18.700,00
170	17. Zinsen und ähnliche Aufwendungen	0,00	0,00	0,00	0,00	0,00	0,00
180	18. Transferaufwendungen	503,26	500,00	500,00	500,00	500,00	500,00
190	19. sonstige ordentliche Aufwendungen	1.613,55	600,00	600,00	600,00	600,00	600,00
200	20. = Summe ordentliche Aufwendungen	61.704,17	53.100,00	52.800,00	49.900,00	49.900,00	49.900,00
210	21. = ordentliches Ergebnis	-51.223,16	-45.600,00	-45.300,00	-42.400,00	-42.400,00	-42.400,00
220	22. außerordentliche Erträge	0,00	0,00	0,00	0,00	0,00	0,00
230	23. außerordentliche Aufwendungen	0,00	0,00	0,00	0,00	0,00	0,00
240	24. außerordentliches Ergebnis	0,00	0,00	0,00	0,00	0,00	0,00
250	25. Jahresergebnis	-51.223,16	-45.600,00	-45.300,00	-42.400,00	-42.400,00	-42.400,00
260	26. Erträge aus internen Leistungsbeziehungen	0,00	0,00	0,00	0,00	0,00	0,00
270	27. Aufwendungen aus internen Leistungsbeziehungen	0,00	0,00	0,00	0,00	0,00	0,00
280	28. Saldo aus internen Leistungsbeziehungen	0,00	0,00	0,00	0,00	0,00	0,00
290	29. Erg. unter Berücks. d. internen Leistungsbez.	-51.223,16	-45.600,00	-45.300,00	-42.400,00	-42.400,00	-42.400,00

Haushaltsplan 2026

Teilfinanzhaushalt Kostenstelle 212 Feuerwehr Ditzum

Gemeinde Jemgum

Nr.	Bezeichnung	Ergebnis 2024	Ansatz 2025	Ansatz 2026	Plan 2027	Plan 2028	Plan 2029
000 0	Einzahlungen aus laufender Verwaltungstätigkeit						
010 0	1. Steuern und ähnliche Abgaben	0,00	0,00	0,00	0,00	0,00	0,00
020 0	2. Zuwendungen und allgemeine Umlagen (außer für Investitionstätigkeit)	-1.000,00	0,00	0,00	0,00	0,00	0,00
030 0	3. sonstige Transfereinzahlungen	0,00	0,00	0,00	0,00	0,00	0,00
040 0	4. öffentlich-rechtliche Entgelte (außer Beitr. u. ähnl. Entgelte f. Inv.- Tätigkeit)	0,00	0,00	0,00	0,00	0,00	0,00
050 0	5. privatrechtliche Entgelte (außer für Investitionstätigkeit)	0,00	0,00	0,00	0,00	0,00	0,00
060 0	6. Kostenerstattungen und Kostenumlagen (außer für Investitionstätigkeit)	0,00	0,00	0,00	0,00	0,00	0,00
070 0	7. Zinsen und ähnliche Einzahlungen	0,00	0,00	0,00	0,00	0,00	0,00
080 0	8. Einz. a. d. Veräußerung geringwert. VermGG	0,00	0,00	0,00	0,00	0,00	0,00
090 0	9. sonstige haushaltswirksame Einzahlungen	0,00	0,00	0,00	0,00	0,00	0,00
100 0	10. = Summe d. Einz. aus lfd. Verwaltungstätigkeit	-1.000,00	0,00	0,00	0,00	0,00	0,00
110 0	Auszahlungen aus laufender Verwaltungstätigkeit						
110 1	11. Personalauszahlungen	0,00	0,00	0,00	0,00	0,00	0,00
120 0	12. Versorgungsauszahlungen	0,00	0,00	0,00	0,00	0,00	0,00
130 0	13. Auszahlungen für Sach- und Dienstleistungen und für geringwertige Vermögensgegenstände	33.352,56	33.300,00	33.000,00	30.100,00	30.100,00	30.100,00
140 0	14. Zinsen und ähnliche Auszahlungen	0,00	0,00	0,00	0,00	0,00	0,00
150 0	15. Transferauszahlungen (außer für Investitionstätigkeit)	500,00	500,00	500,00	500,00	500,00	500,00
160 0	16. sonstige haushaltswirksame Auszahlungen	1.465,53	600,00	600,00	600,00	600,00	600,00
170 0	17. = Summe d. Ausz. aus lfd. Verwaltungstätigkeit	35.318,09	34.400,00	34.100,00	31.200,00	31.200,00	31.200,00
180 0	18. Saldo aus laufender Verwaltungstätigkeit	-36.318,09	-34.400,00	-34.100,00	-31.200,00	-31.200,00	-31.200,00
190 0	Einzahlungen für Investitionstätigkeit						
190 1	19. Zuwendungen für Investitionstätigkeit	0,00	0,00	0,00	0,00	0,00	0,00
200 0	20. Beiträge u.ä. Entgelte für Investitionstätigk.	0,00	0,00	0,00	0,00	0,00	0,00
210 0	21. Veräußerung von Sachvermögen	0,00	0,00	0,00	0,00	0,00	0,00
220 0	22. Veräußerung von Finanzvermögensanlagen	0,00	0,00	0,00	0,00	0,00	0,00
230 0	23. sonstige Investitionstätigkeit	0,00	0,00	0,00	0,00	0,00	0,00
240 0	24. = Summe d. Einz. aus Investitionstätigkeit	0,00	0,00	0,00	0,00	0,00	0,00
250 0	Auszahlungen für Investitionstätigkeit						

Haushaltsplan 2026

Teilfinanzhaushalt Kostenstelle 212 Feuerwehr Ditzum

Gemeinde Jemgum

Nr.	Bezeichnung	Ergebnis 2024	Ansatz 2025	Ansatz 2026	Plan 2027	Plan 2028	Plan 2029
250 1	25. Erwerb von Grundstücken und Gebäuden	0,00	0,00	0,00	0,00	0,00	0,00
260 0	26. Baumaßnahmen	0,00	0,00	0,00	0,00	0,00	0,00
270 0	27. Erwerb von beweglichem Sachvermögen	0,00	5.500,00	7.600,00	0,00	0,00	0,00
280 0	28. Erwerb von Finanzvermögensanlagen	0,00	0,00	0,00	0,00	0,00	0,00
290 0	29. Aktivierbare Zuwendungen	0,00	0,00	0,00	0,00	0,00	0,00
300 0	30. sonstige Investitionstätigkeit	0,00	0,00	0,00	0,00	0,00	0,00
310 0	31. = Summe d. Ausz. für Investitionstätigkeit	0,00	5.500,00	7.600,00	0,00	0,00	0,00
320 0	32. Saldo aus Investitionstätigkeit	0,00	-5.500,00	-7.600,00	0,00	0,00	0,00
330 0	33. Finanzmittel-Überschuss/-Fehlbetrag	-36.318,09	-39.900,00	-41.700,00	-31.200,00	-31.200,00	-31.200,00
340 0	Ein-, Auszahlungen aus Finanzierungstätigkeit						
340 1	34. Einz.; Aufn. v. Kred. u. inn. Darl. f. Inv.	0,00	0,00	0,00	0,00	0,00	0,00
350 0	35. Ausz.; Tilg. v. Kred. u. Rückz. v. inn. Darl.	0,00	0,00	0,00	0,00	0,00	0,00
360 0	36. Saldo aus Finanzierungstätigkeit	0,00	0,00	0,00	0,00	0,00	0,00
370 0	37. Finanzmittelveränderung	-36.318,09	-39.900,00	-41.700,00	-31.200,00	-31.200,00	-31.200,00

Haushaltsplan 2026

Investitionen 212 Feuerwehr Ditzum

Gemeinde Jemgum

Nr. Bezeichnung	Ansatz 2025	Ansatz 2026	Finanzplan 2027	Finanzplan 2028	Finanzplan 2029
INV00209 Navigationsgerät mit SDS Datenübermittlung	-1.500,00	-2.000,00			
INV00210 Scheuer- und Saugmaschine	-4.000,00				
INV00290 Pedalschneider		-5.600,00			

Haushaltsplan 2026

Teilergebnishaushalt Kostenstelle 214 Feuerwehr Holtgaste

Gemeinde Jemgum

Nr.	Bezeichnung	Ergebnis 2024	Ansatz 2025	Ansatz 2026	Plan 2027	Plan 2028	Plan 2029
000	Ordentliche Erträge						
010	1. Steuern und ähnliche Abgaben	0,00	0,00	0,00	0,00	0,00	0,00
020	2. Zuwendungen und allgemeine Umlagen außer für Investitionstätigkeit	0,00	0,00	0,00	0,00	0,00	0,00
030	3. Auflösungserträge aus Sonderposten	7.249,31	7.200,00	7.200,00	7.200,00	7.200,00	7.200,00
040	4. sonstige Transfererträge	0,00	0,00	0,00	0,00	0,00	0,00
050	5. öffentlich-rechtliche Entgelte außer Beiträgen u.ä. Entgelten für Inv.-Tätigkeit	0,00	0,00	0,00	0,00	0,00	0,00
060	6. privatrechtliche Entgelte	0,00	0,00	0,00	0,00	0,00	0,00
070	7. Kostenerstattungen und Kostenumlagen	0,00	0,00	0,00	0,00	0,00	0,00
080	8. Zinsen und ähnliche Finanzerträge	0,00	0,00	0,00	0,00	0,00	0,00
090	9. aktivierungsfähige Eigenleistungen	0,00	0,00	0,00	0,00	0,00	0,00
100	10. Bestandsveränderungen	0,00	0,00	0,00	0,00	0,00	0,00
110	11. sonstige ordentliche Erträge	0,00	0,00	0,00	0,00	0,00	0,00
120	12. = Summe ordentliche Erträge	7.249,31	7.200,00	7.200,00	7.200,00	7.200,00	7.200,00
130	Ordentliche Aufwendungen						
131	13. Personalaufwendungen	0,00	0,00	0,00	0,00	0,00	0,00
140	14. Versorgungsaufwendungen	0,00	0,00	0,00	0,00	0,00	0,00
150	15. Aufwendungen für Sach- und Dienstleistungen	12.303,58	11.300,00	17.000,00	13.800,00	13.800,00	13.800,00
160	16. Abschreibungen	8.084,70	8.200,00	8.200,00	8.200,00	8.200,00	8.200,00
170	17. Zinsen und ähnliche Aufwendungen	0,00	0,00	0,00	0,00	0,00	0,00
180	18. Transferaufwendungen	296,74	300,00	300,00	300,00	300,00	300,00
190	19. sonstige ordentliche Aufwendungen	1.315,34	600,00	600,00	600,00	600,00	600,00
200	20. = Summe ordentliche Aufwendungen	22.000,36	20.400,00	26.100,00	22.900,00	22.900,00	22.900,00
210	21. = ordentliches Ergebnis	-14.751,05	-13.200,00	-18.900,00	-15.700,00	-15.700,00	-15.700,00
220	22. außerordentliche Erträge	0,00	0,00	0,00	0,00	0,00	0,00
230	23. außerordentliche Aufwendungen	0,00	0,00	0,00	0,00	0,00	0,00
240	24. außerordentliches Ergebnis	0,00	0,00	0,00	0,00	0,00	0,00
250	25. Jahresergebnis	-14.751,05	-13.200,00	-18.900,00	-15.700,00	-15.700,00	-15.700,00
260	26. Erträge aus internen Leistungsbeziehungen	0,00	0,00	0,00	0,00	0,00	0,00
270	27. Aufwendungen aus internen Leistungsbeziehungen	0,00	0,00	0,00	0,00	0,00	0,00
280	28. Saldo aus internen Leistungsbeziehungen	0,00	0,00	0,00	0,00	0,00	0,00
290	29. Erg. unter Berücks. d. internen Leistungsbez.	-14.751,05	-13.200,00	-18.900,00	-15.700,00	-15.700,00	-15.700,00

Haushaltsplan 2026

Teilfinanzhaushalt Kostenstelle 214 Feuerwehr Holtgaste

Gemeinde Jemgum

Nr.	Bezeichnung	Ergebnis 2024	Ansatz 2025	Ansatz 2026	Plan 2027	Plan 2028	Plan 2029
000 0	Einzahlungen aus laufender Verwaltungstätigkeit						
010 0	1. Steuern und ähnliche Abgaben	0,00	0,00	0,00	0,00	0,00	0,00
020 0	2. Zuwendungen und allgemeine Umlagen (außer für Investitionstätigkeit)	0,00	0,00	0,00	0,00	0,00	0,00
030 0	3. sonstige Transfereinzahlungen	0,00	0,00	0,00	0,00	0,00	0,00
040 0	4. öffentlich-rechtliche Entgelte (außer Beitr. u. ähnl. Entgelte f. Inv.- Tätigkeit)	0,00	0,00	0,00	0,00	0,00	0,00
050 0	5. privatrechtliche Entgelte (außer für Investitionstätigkeit)	0,00	0,00	0,00	0,00	0,00	0,00
060 0	6. Kostenerstattungen und Kostenumlagen (außer für Investitionstätigkeit)	0,00	0,00	0,00	0,00	0,00	0,00
070 0	7. Zinsen und ähnliche Einzahlungen	0,00	0,00	0,00	0,00	0,00	0,00
080 0	8. Einz. a. d. Veräußerung geringwert. VermGG	0,00	0,00	0,00	0,00	0,00	0,00
090 0	9. sonstige haushaltswirksame Einzahlungen	0,00	0,00	0,00	0,00	0,00	0,00
100 0	10. = Summe d. Einz. aus lfd. Verwaltungstätigkeit	0,00	0,00	0,00	0,00	0,00	0,00
110 0	Auszahlungen aus laufender Verwaltungstätigkeit						
110 1	11. Personalauszahlungen	0,00	0,00	0,00	0,00	0,00	0,00
120 0	12. Versorgungsauszahlungen	0,00	0,00	0,00	0,00	0,00	0,00
130 0	13. Auszahlungen für Sach- und Dienstleistungen und für geringwertige Vermögensgegenstände	15.286,59	11.300,00	17.000,00	13.800,00	13.800,00	13.800,00
140 0	14. Zinsen und ähnliche Auszahlungen	0,00	0,00	0,00	0,00	0,00	0,00
150 0	15. Transferauszahlungen (außer für Investitionstätigkeit)	296,74	300,00	300,00	300,00	300,00	300,00
160 0	16. sonstige haushaltswirksame Auszahlungen	1.315,34	600,00	600,00	600,00	600,00	600,00
170 0	17. = Summe d. Ausz. aus lfd. Verwaltungstätigkeit	16.898,67	12.200,00	17.900,00	14.700,00	14.700,00	14.700,00
180 0	18. Saldo aus laufender Verwaltungstätigkeit	-16.898,67	-12.200,00	-17.900,00	-14.700,00	-14.700,00	-14.700,00
190 0	Einzahlungen für Investitionstätigkeit						
190 1	19. Zuwendungen für Investitionstätigkeit	0,00	0,00	0,00	0,00	0,00	0,00
200 0	20. Beiträge u.ä. Entgelte für Investitionstätigk.	0,00	0,00	0,00	0,00	0,00	0,00
210 0	21. Veräußerung von Sachvermögen	0,00	0,00	0,00	0,00	0,00	0,00
220 0	22. Veräußerung von Finanzvermögensanlagen	0,00	0,00	0,00	0,00	0,00	0,00
230 0	23. sonstige Investitionstätigkeit	0,00	0,00	0,00	0,00	0,00	0,00
240 0	24. = Summe d. Einz. aus Investitionstätigkeit	0,00	0,00	0,00	0,00	0,00	0,00
250 0	Auszahlungen für Investitionstätigkeit						

Haushaltsplan 2026

Teilfinanzhaushalt Kostenstelle 214 Feuerwehr Holtgaste

Gemeinde Jemgum

Nr.	Bezeichnung	Ergebnis 2024	Ansatz 2025	Ansatz 2026	Plan 2027	Plan 2028	Plan 2029
250 1	25. Erwerb von Grundstücken und Gebäuden	0,00	0,00	0,00	0,00	0,00	0,00
260 0	26. Baumaßnahmen	0,00	0,00	0,00	35.000,00	0,00	0,00
270 0	27. Erwerb von beweglichem Sachvermögen	1.688,61	35.000,00	0,00	0,00	0,00	0,00
280 0	28. Erwerb von Finanzvermögensanlagen	0,00	0,00	0,00	0,00	0,00	0,00
290 0	29. Aktivierbare Zuwendungen	0,00	0,00	0,00	0,00	0,00	0,00
300 0	30. sonstige Investitionstätigkeit	0,00	0,00	0,00	0,00	0,00	0,00
310 0	31. = Summe d. Ausz. für Investitionstätigkeit	1.688,61	35.000,00	0,00	35.000,00	0,00	0,00
320 0	32. Saldo aus Investitionstätigkeit	-1.688,61	-35.000,00	0,00	-35.000,00	0,00	0,00
330 0	33. Finanzmittel-Überschuss/-Fehlbetrag	-18.587,28	-47.200,00	-17.900,00	-49.700,00	-14.700,00	-14.700,00
340 0	Ein-, Auszahlungen aus Finanzierungstätigkeit						
340 1	34. Einz.; Aufn. v. Kred. u. inn. Darl. f. Inv.	0,00	0,00	0,00	0,00	0,00	0,00
350 0	35. Ausz.; Tilg. v. Kred. u. Rückz. v. inn. Darl.	0,00	0,00	0,00	0,00	0,00	0,00
360 0	36. Saldo aus Finanzierungstätigkeit	0,00	0,00	0,00	0,00	0,00	0,00
370 0	37. Finanzmittelveränderung	-18.587,28	-47.200,00	-17.900,00	-49.700,00	-14.700,00	-14.700,00

Haushaltsplan 2026

Investitionen 214 Feuerwehr Holtgaste

Gemeinde Jemgum

Nr. Bezeichnung	Ansatz 2025	Ansatz 2026	Finanzplan 2027	Finanzplan 2028	Finanzplan 2029
INV00211 Neubeschaffung MTF	-35.000,00				
INV00247 Neubau Feuerwehrhaus Holtgaste			-35.000,00		

Haushaltsplan 2026

Teilergebnishaushalt Kostenstelle 215 Feuerwehr Jemgum

Gemeinde Jemgum

Nr.	Bezeichnung	Ergebnis 2024	Ansatz 2025	Ansatz 2026	Plan 2027	Plan 2028	Plan 2029
000	Ordentliche Erträge						
010	1. Steuern und ähnliche Abgaben	0,00	0,00	0,00	0,00	0,00	0,00
020	2. Zuwendungen und allgemeine Umlagen außer für Investitionstätigkeit	-500,00	0,00	0,00	0,00	0,00	0,00
030	3. Auflösungserträge aus Sonderposten	8.299,57	9.200,00	9.200,00	9.200,00	9.200,00	9.200,00
040	4. sonstige Transfererträge	0,00	0,00	0,00	0,00	0,00	0,00
050	5. öffentlich-rechtliche Entgelte außer Beiträgen u.ä. Entgelten für Inv.-Tätigkeit	0,00	0,00	0,00	0,00	0,00	0,00
060	6. privatrechtliche Entgelte	0,00	0,00	0,00	0,00	0,00	0,00
070	7. Kostenerstattungen und Kostenumlagen	0,00	0,00	0,00	0,00	0,00	0,00
080	8. Zinsen und ähnliche Finanzerträge	0,00	0,00	0,00	0,00	0,00	0,00
090	9. aktivierungsfähige Eigenleistungen	0,00	0,00	0,00	0,00	0,00	0,00
100	10. Bestandsveränderungen	0,00	0,00	0,00	0,00	0,00	0,00
110	11. sonstige ordentliche Erträge	3.482,33	3.500,00	3.500,00	3.500,00	3.500,00	3.500,00
120	12. = Summe ordentliche Erträge	11.281,90	12.700,00	12.700,00	12.700,00	12.700,00	12.700,00
130	Ordentliche Aufwendungen						
131	13. Personalaufwendungen	0,00	0,00	0,00	0,00	0,00	0,00
140	14. Versorgungsaufwendungen	0,00	0,00	0,00	0,00	0,00	0,00
150	15. Aufwendungen für Sach- und Dienstleistungen	44.950,77	57.900,00	50.200,00	45.100,00	45.100,00	45.100,00
160	16. Abschreibungen	31.753,14	32.200,00	32.200,00	32.200,00	32.200,00	32.200,00
170	17. Zinsen und ähnliche Aufwendungen	0,00	0,00	0,00	0,00	0,00	0,00
180	18. Transferaufwendungen	503,26	700,00	700,00	700,00	700,00	700,00
190	19. sonstige ordentliche Aufwendungen	658,84	600,00	600,00	600,00	600,00	600,00
200	20. = Summe ordentliche Aufwendungen	77.866,01	91.400,00	83.700,00	78.600,00	78.600,00	78.600,00
210	21. = ordentliches Ergebnis	-66.584,11	-78.700,00	-71.000,00	-65.900,00	-65.900,00	-65.900,00
220	22. außerordentliche Erträge	0,00	0,00	0,00	0,00	0,00	0,00
230	23. außerordentliche Aufwendungen	0,00	0,00	0,00	0,00	0,00	0,00
240	24. außerordentliches Ergebnis	0,00	0,00	0,00	0,00	0,00	0,00
250	25. Jahresergebnis	-66.584,11	-78.700,00	-71.000,00	-65.900,00	-65.900,00	-65.900,00
260	26. Erträge aus internen Leistungsbeziehungen	0,00	0,00	0,00	0,00	0,00	0,00
270	27. Aufwendungen aus internen Leistungsbeziehungen	0,00	0,00	0,00	0,00	0,00	0,00
280	28. Saldo aus internen Leistungsbeziehungen	0,00	0,00	0,00	0,00	0,00	0,00
290	29. Erg. unter Berücks. d. internen Leistungsbez.	-66.584,11	-78.700,00	-71.000,00	-65.900,00	-65.900,00	-65.900,00

Haushaltsplan 2026

Teilfinanzhaushalt Kostenstelle 215 Feuerwehr Jemgum

Gemeinde Jemgum

Nr.	Bezeichnung	Ergebnis 2024	Ansatz 2025	Ansatz 2026	Plan 2027	Plan 2028	Plan 2029
000 0	Einzahlungen aus laufender Verwaltungstätigkeit						
010 0	1. Steuern und ähnliche Abgaben	0,00	0,00	0,00	0,00	0,00	0,00
020 0	2. Zuwendungen und allgemeine Umlagen (außer für Investitionstätigkeit)	-500,00	0,00	0,00	0,00	0,00	0,00
030 0	3. sonstige Transfereinzahlungen	0,00	0,00	0,00	0,00	0,00	0,00
040 0	4. öffentlich-rechtliche Entgelte (außer Beitr. u. ähnl. Entgelte f. Inv.- Tätigkeit)	0,00	0,00	0,00	0,00	0,00	0,00
050 0	5. privatrechtliche Entgelte (außer für Investitionstätigkeit)	0,00	0,00	0,00	0,00	0,00	0,00
060 0	6. Kostenerstattungen und Kostenumlagen (außer für Investitionstätigkeit)	0,00	0,00	0,00	0,00	0,00	0,00
070 0	7. Zinsen und ähnliche Einzahlungen	0,00	0,00	0,00	0,00	0,00	0,00
080 0	8. Einz. a. d. Veräußerung geringwert. VermGG	0,00	0,00	0,00	0,00	0,00	0,00
090 0	9. sonstige haushaltswirksame Einzahlungen	0,00	0,00	0,00	0,00	0,00	0,00
100 0	10. = Summe d. Einz. aus lfd. Verwaltungstätigkeit	-500,00	0,00	0,00	0,00	0,00	0,00
110 0	Auszahlungen aus laufender Verwaltungstätigkeit						
110 1	11. Personalauszahlungen	0,00	0,00	0,00	0,00	0,00	0,00
120 0	12. Versorgungsauszahlungen	0,00	0,00	0,00	0,00	0,00	0,00
130 0	13. Auszahlungen für Sach- und Dienstleistungen und für geringwertige Vermögensgegenstände	47.093,43	57.900,00	50.200,00	45.100,00	45.100,00	45.100,00
140 0	14. Zinsen und ähnliche Auszahlungen	0,00	0,00	0,00	0,00	0,00	0,00
150 0	15. Transferauszahlungen (außer für Investitionstätigkeit)	117,50	700,00	700,00	700,00	700,00	700,00
160 0	16. sonstige haushaltswirksame Auszahlungen	875,87	600,00	600,00	600,00	600,00	600,00
170 0	17. = Summe d. Ausz. aus lfd. Verwaltungstätigkeit	48.086,80	59.200,00	51.500,00	46.400,00	46.400,00	46.400,00
180 0	18. Saldo aus laufender Verwaltungstätigkeit	-48.586,80	-59.200,00	-51.500,00	-46.400,00	-46.400,00	-46.400,00
190 0	Einzahlungen für Investitionstätigkeit						
190 1	19. Zuwendungen für Investitionstätigkeit	0,00	0,00	0,00	0,00	0,00	0,00
200 0	20. Beiträge u.ä. Entgelte für Investitionstätigk.	0,00	0,00	0,00	0,00	0,00	0,00
210 0	21. Veräußerung von Sachvermögen	0,00	0,00	0,00	0,00	0,00	0,00
220 0	22. Veräußerung von Finanzvermögensanlagen	0,00	0,00	0,00	0,00	0,00	0,00
230 0	23. sonstige Investitionstätigkeit	0,00	0,00	0,00	0,00	0,00	0,00
240 0	24. = Summe d. Einz. aus Investitionstätigkeit	0,00	0,00	0,00	0,00	0,00	0,00
250 0	Auszahlungen für Investitionstätigkeit						

Haushaltsplan 2026

Teilfinanzhaushalt Kostenstelle 215 Feuerwehr Jemgum

Gemeinde Jemgum

Nr.	Bezeichnung	Ergebnis 2024	Ansatz 2025	Ansatz 2026	Plan 2027	Plan 2028	Plan 2029
250 1	25. Erwerb von Grundstücken und Gebäuden	0,00	0,00	0,00	0,00	0,00	0,00
260 0	26. Baumaßnahmen	0,00	0,00	0,00	0,00	0,00	0,00
270 0	27. Erwerb von beweglichem Sachvermögen	0,00	59.300,00	17.700,00	200.000,00	0,00	0,00
280 0	28. Erwerb von Finanzvermögensanlagen	0,00	0,00	0,00	0,00	0,00	0,00
290 0	29. Aktivierbare Zuwendungen	0,00	0,00	0,00	0,00	0,00	0,00
300 0	30. sonstige Investitionstätigkeit	0,00	0,00	0,00	0,00	0,00	0,00
310 0	31. = Summe d. Ausz. für Investitionstätigkeit	0,00	59.300,00	17.700,00	200.000,00	0,00	0,00
320 0	32. Saldo aus Investitionstätigkeit	0,00	-59.300,00	-17.700,00	-200.000,00	0,00	0,00
330 0	33. Finanzmittel-Überschuss/-Fehlbetrag	-48.586,80	-118.500,00	-69.200,00	-246.400,00	-46.400,00	-46.400,00
340 0	Ein-, Auszahlungen aus Finanzierungstätigkeit						
340 1	34. Einz.; Aufn. v. Kred. u. inn. Darl. f. Inv.	0,00	0,00	0,00	0,00	0,00	0,00
350 0	35. Ausz.; Tilg. v. Kred. u. Rückz. v. inn. Darl.	0,00	0,00	0,00	0,00	0,00	0,00
360 0	36. Saldo aus Finanzierungstätigkeit	0,00	0,00	0,00	0,00	0,00	0,00
370 0	37. Finanzmittelveränderung	-48.586,80	-118.500,00	-69.200,00	-246.400,00	-46.400,00	-46.400,00

Haushaltsplan 2026

Investitionen 215 Feuerwehr Jemgum

Gemeinde Jemgum

Nr. Bezeichnung	Ansatz 2025	Ansatz 2026	Finanzplan 2027	Finanzplan 2028	Finanzplan 2029
INV00120 ELW			-200.000,00		
INV00212 Anhänger für MTF	-4.000,00				
INV00213 Fahrzeughaspel (Ersatzbeschaffung)	-5.300,00				
INV00214 Absauganlage	-50.000,00				
INV00270 Hebekissensatz (Ersatzbeschaffung)		-4.000,00			
INV00271 Stihl Motor- Trennschleifer TS500I		-1.700,00			
INV00291 Hydraulik Satz		-12.000,00			

Haushaltsplan 2026

Teilergebnishaushalt Kostenstelle 220 Feuerschutz allgemein

Gemeinde Jemgum

Nr.	Bezeichnung	Ergebnis 2024	Ansatz 2025	Ansatz 2026	Plan 2027	Plan 2028	Plan 2029
000	Ordentliche Erträge						
010	1. Steuern und ähnliche Abgaben	0,00	0,00	0,00	0,00	0,00	0,00
020	2. Zuwendungen und allgemeine Umlagen außer für Investitionstätigkeit	15.434,59	12.000,00	12.000,00	12.000,00	12.000,00	12.000,00
030	3. Auflösungserträge aus Sonderposten	12.377,47	500,00	500,00	500,00	500,00	500,00
040	4. sonstige Transfererträge	0,00	0,00	0,00	0,00	0,00	0,00
050	5. öffentlich-rechtliche Entgelte außer Beiträgen u.ä. Entgelten für Inv.-Tätigkeit	0,00	0,00	0,00	0,00	0,00	0,00
060	6. privatrechtliche Entgelte	0,00	0,00	0,00	0,00	0,00	0,00
070	7. Kostenerstattungen und Kostenumlagen	-74.034,05	100.300,00	104.500,00	104.500,00	104.500,00	104.500,00
080	8. Zinsen und ähnliche Finanzerträge	0,00	0,00	0,00	0,00	0,00	0,00
090	9. aktivierungsfähige Eigenleistungen	0,00	0,00	0,00	0,00	0,00	0,00
100	10. Bestandsveränderungen	0,00	0,00	0,00	0,00	0,00	0,00
110	11. sonstige ordentliche Erträge	5.457,26	5.500,00	5.500,00	5.500,00	5.500,00	5.500,00
120	12. = Summe ordentliche Erträge	-40.764,73	118.300,00	122.500,00	122.500,00	122.500,00	122.500,00
130	Ordentliche Aufwendungen						
131	13. Personalaufwendungen	30.119,73	19.000,00	19.600,00	20.300,00	20.700,00	21.000,00
140	14. Versorgungsaufwendungen	0,00	0,00	0,00	0,00	0,00	0,00
150	15. Aufwendungen für Sach- und Dienstleistungen	18.631,70	36.600,00	89.000,00	62.000,00	62.000,00	62.000,00
160	16. Abschreibungen	38.629,14	18.000,00	18.000,00	18.000,00	18.000,00	18.000,00
170	17. Zinsen und ähnliche Aufwendungen	0,00	0,00	0,00	0,00	0,00	0,00
180	18. Transferaufwendungen	600,00	300,00	300,00	300,00	300,00	300,00
190	19. sonstige ordentliche Aufwendungen	28.114,00	28.600,00	28.500,00	28.500,00	28.500,00	28.500,00
200	20. = Summe ordentliche Aufwendungen	116.094,57	102.500,00	155.400,00	129.100,00	129.500,00	129.800,00
210	21. = ordentliches Ergebnis	-156.859,30	15.800,00	-32.900,00	-6.600,00	-7.000,00	-7.300,00
220	22. außerordentliche Erträge	0,00	0,00	0,00	0,00	0,00	0,00
230	23. außerordentliche Aufwendungen	0,00	0,00	0,00	0,00	0,00	0,00
240	24. außerordentliches Ergebnis	0,00	0,00	0,00	0,00	0,00	0,00
250	25. Jahresergebnis	-156.859,30	15.800,00	-32.900,00	-6.600,00	-7.000,00	-7.300,00
260	26. Erträge aus internen Leistungsbeziehungen	0,00	1.000,00	1.000,00	1.000,00	1.000,00	1.000,00
270	27. Aufwendungen aus internen Leistungsbeziehungen	0,00	6.400,00	6.400,00	6.400,00	6.400,00	6.400,00
280	28. Saldo aus internen Leistungsbeziehungen	0,00	-5.400,00	-5.400,00	-5.400,00	-5.400,00	-5.400,00
290	29. Erg. unter Berücks. d. internen Leistungsbez.	-156.859,30	10.400,00	-38.300,00	-12.000,00	-12.400,00	-12.700,00

Haushaltsplan 2026

Teilfinanzhaushalt Kostenstelle 220 Feuerschutz allgemein

Gemeinde Jemgum

Nr.	Bezeichnung	Ergebnis 2024	Ansatz 2025	Ansatz 2026	Plan 2027	Plan 2028	Plan 2029
000 0	Einzahlungen aus laufender Verwaltungstätigkeit						
010 0	1. Steuern und ähnliche Abgaben	0,00	0,00	0,00	0,00	0,00	0,00
020 0	2. Zuwendungen und allgemeine Umlagen (außer für Investitionstätigkeit)	15.434,59	12.000,00	12.000,00	12.000,00	12.000,00	12.000,00
030 0	3. sonstige Transfereinzahlungen	0,00	0,00	0,00	0,00	0,00	0,00
040 0	4. öffentlich-rechtliche Entgelte (außer Beitr. u. ähnl. Entgelte f. Inv.- Tätigkeit)	0,00	0,00	0,00	0,00	0,00	0,00
050 0	5. privatrechtliche Entgelte (außer für Investitionstätigkeit)	0,00	0,00	0,00	0,00	0,00	0,00
060 0	6. Kostenerstattungen und Kostenumlagen (außer für Investitionstätigkeit)	-38.870,16	100.300,00	104.500,00	104.500,00	104.500,00	104.500,00
070 0	7. Zinsen und ähnliche Einzahlungen	0,00	0,00	0,00	0,00	0,00	0,00
080 0	8. Einz. a. d. Veräußerung geringwert. VermGG	0,00	0,00	0,00	0,00	0,00	0,00
090 0	9. sonstige haushaltswirksame Einzahlungen	0,00	0,00	0,00	0,00	0,00	0,00
100 0	10. = Summe d. Einz. aus lfd. Verwaltungstätigkeit	-23.435,57	112.300,00	116.500,00	116.500,00	116.500,00	116.500,00
110 0	Auszahlungen aus laufender Verwaltungstätigkeit						
110 1	11. Personalauszahlungen	30.119,73	19.000,00	19.600,00	20.300,00	20.700,00	21.000,00
120 0	12. Versorgungsauszahlungen	0,00	0,00	0,00	0,00	0,00	0,00
130 0	13. Auszahlungen für Sach- und Dienstleistungen und für geringwertige Vermögensgegenstände	18.350,19	36.600,00	89.000,00	62.000,00	62.000,00	62.000,00
140 0	14. Zinsen und ähnliche Auszahlungen	0,00	0,00	0,00	0,00	0,00	0,00
150 0	15. Transferauszahlungen (außer für Investitionstätigkeit)	600,00	300,00	300,00	300,00	300,00	300,00
160 0	16. sonstige haushaltswirksame Auszahlungen	22.635,18	28.600,00	28.500,00	28.500,00	28.500,00	28.500,00
170 0	17. = Summe d. Ausz. aus lfd. Verwaltungstätigkeit	71.705,10	84.500,00	137.400,00	111.100,00	111.500,00	111.800,00
180 0	18. Saldo aus laufender Verwaltungstätigkeit	-95.140,67	27.800,00	-20.900,00	5.400,00	5.000,00	4.700,00
190 0	Einzahlungen für Investitionstätigkeit						
190 1	19. Zuwendungen für Investitionstätigkeit	812.650,00	0,00	624.000,00	0,00	0,00	0,00
200 0	20. Beiträge u.ä. Entgelte für Investitionstätigk.	0,00	0,00	0,00	0,00	0,00	0,00
210 0	21. Veräußerung von Sachvermögen	0,00	0,00	0,00	0,00	0,00	0,00
220 0	22. Veräußerung von Finanzvermögensanlagen	0,00	0,00	0,00	0,00	0,00	0,00
230 0	23. sonstige Investitionstätigkeit	0,00	0,00	0,00	0,00	0,00	0,00
240 0	24. = Summe d. Einz. aus Investitionstätigkeit	812.650,00	0,00	624.000,00	0,00	0,00	0,00
250 0	Auszahlungen für Investitionstätigkeit						

Haushaltsplan 2026

Teilfinanzhaushalt Kostenstelle 220 Feuerschutz allgemein

Gemeinde Jemgum

Nr.	Bezeichnung	Ergebnis 2024	Ansatz 2025	Ansatz 2026	Plan 2027	Plan 2028	Plan 2029
250 1	25. Erwerb von Grundstücken und Gebäuden	0,00	0,00	0,00	0,00	0,00	0,00
260 0	26. Baumaßnahmen	0,00	0,00	220.000,00	0,00	0,00	0,00
270 0	27. Erwerb von beweglichem Sachvermögen	2.975,00	0,00	3.500,00	0,00	0,00	0,00
280 0	28. Erwerb von Finanzvermögensanlagen	0,00	0,00	0,00	0,00	0,00	0,00
290 0	29. Aktivierbare Zuwendungen	0,00	0,00	0,00	0,00	0,00	0,00
300 0	30. sonstige Investitionstätigkeit	0,00	0,00	0,00	0,00	0,00	0,00
310 0	31. = Summe d. Ausz. für Investitionstätigkeit	2.975,00	0,00	223.500,00	0,00	0,00	0,00
320 0	32. Saldo aus Investitionstätigkeit	809.675,00	0,00	400.500,00	0,00	0,00	0,00
330 0	33. Finanzmittel-Überschuss/-Fehlbetrag	714.534,33	27.800,00	379.600,00	5.400,00	5.000,00	4.700,00
340 0	Ein-, Auszahlungen aus Finanzierungstätigkeit						
340 1	34. Einz.; Aufn. v. Kred. u. inn. Darl. f. Inv.	0,00	0,00	0,00	0,00	0,00	0,00
350 0	35. Ausz.; Tilg. v. Kred. u. Rückz. v. inn. Darl.	0,00	0,00	0,00	0,00	0,00	0,00
360 0	36. Saldo aus Finanzierungstätigkeit	0,00	0,00	0,00	0,00	0,00	0,00
370 0	37. Finanzmittelveränderung	714.534,33	27.800,00	379.600,00	5.400,00	5.000,00	4.700,00

Haushaltsplan 2026

Investitionen 220 Feuerschutz allgemein

Gemeinde Jemgum

Nr. Bezeichnung	Ansatz 2025	Ansatz 2026	Finanzplan 2027	Finanzplan 2028	Finanzplan 2029
INV00170 Neubau Feuerwehrhaus		-220.000,00			
INV00292 PSA- Atemschutzgerät		-3.500,00			
SOPO000017 SOPO Neubau Feuerwehrhaus		624.000,00			

Haushaltsplan 2026

Teilergebnishaushalt Fachbereich 3 Bauen und Technik

Gemeinde Jemgum

Nr.	Bezeichnung	Ergebnis 2024	Ansatz 2025	Ansatz 2026	Plan 2027	Plan 2028	Plan 2029
000	Ordentliche Erträge						
010	1. Steuern und ähnliche Abgaben	0,00	0,00	0,00	0,00	0,00	0,00
020	2. Zuwendungen und allgemeine Umlagen außer für Investitionstätigkeit	0,00	15.000,00	15.000,00	15.000,00	15.000,00	15.000,00
030	3. Auflösungserträge aus Sonderposten	527.656,48	587.900,00	587.900,00	587.900,00	587.900,00	587.900,00
040	4. sonstige Transfererträge	0,00	0,00	0,00	0,00	0,00	0,00
050	5. öffentlich-rechtliche Entgelte außer Beiträgen u.ä. Entgelten für Inv.-Tätigkeit	727.874,51	770.400,00	790.400,00	790.400,00	790.400,00	790.400,00
060	6. privatrechtliche Entgelte	2.710,69	0,00	0,00	0,00	0,00	0,00
070	7. Kostenerstattungen und Kostenumlagen	92.604,70	106.000,00	119.000,00	74.000,00	74.000,00	74.000,00
080	8. Zinsen und ähnliche Finanzerträge	0,00	0,00	0,00	0,00	0,00	0,00
090	9. aktivierungsfähige Eigenleistungen	0,00	0,00	0,00	0,00	0,00	0,00
100	10. Bestandsveränderungen	0,00	0,00	0,00	0,00	0,00	0,00
110	11. sonstige ordentliche Erträge	597,00	0,00	0,00	0,00	0,00	0,00
120	12. = Summe ordentliche Erträge	1.351.443,38	1.479.300,00	1.512.300,00	1.467.300,00	1.467.300,00	1.467.300,00
130	Ordentliche Aufwendungen						
131	13. Personalaufwendungen	854.345,16	1.009.600,00	1.025.500,00	1.049.100,00	1.069.200,00	1.089.700,00
140	14. Versorgungsaufwendungen	0,00	0,00	0,00	0,00	0,00	0,00
150	15. Aufwendungen für Sach- und Dienstleistungen	569.823,28	1.200.600,00	869.000,00	689.300,00	689.300,00	689.300,00
160	16. Abschreibungen	703.822,51	811.900,00	811.900,00	811.900,00	811.900,00	811.900,00
170	17. Zinsen und ähnliche Aufwendungen	0,00	0,00	0,00	0,00	0,00	0,00
180	18. Transferaufwendungen	0,00	0,00	0,00	0,00	0,00	0,00
190	19. sonstige ordentliche Aufwendungen	228.703,17	439.000,00	438.800,00	438.800,00	438.800,00	438.800,00
200	20. = Summe ordentliche Aufwendungen	2.356.694,12	3.461.100,00	3.145.200,00	2.989.100,00	3.009.200,00	3.029.700,00
210	21. = ordentliches Ergebnis	-1.005.250,74	-1.981.800,00	-1.632.900,00	-1.521.800,00	-1.541.900,00	-1.562.400,00
220	22. außerordentliche Erträge	38.100,00	0,00	0,00	0,00	0,00	0,00
230	23. außerordentliche Aufwendungen	0,00	0,00	0,00	0,00	0,00	0,00
240	24. außerordentliches Ergebnis	38.100,00	0,00	0,00	0,00	0,00	0,00
250	25. Jahresergebnis	-967.150,74	-1.981.800,00	-1.632.900,00	-1.521.800,00	-1.541.900,00	-1.562.400,00
260	26. Erträge aus internen Leistungsbeziehungen	0,00	11.100,00	11.100,00	11.100,00	11.100,00	11.100,00
270	27. Aufwendungen aus internen Leistungsbeziehungen	2.315,72	1.700,00	1.700,00	1.700,00	1.700,00	1.700,00
280	28. Saldo aus internen Leistungsbeziehungen	-2.315,72	9.400,00	9.400,00	9.400,00	9.400,00	9.400,00
290	29. Erg. unter Berücks. d. internen Leistungsbez.	-969.466,46	-1.972.400,00	-1.623.500,00	-1.512.400,00	-1.532.500,00	-1.553.000,00

Haushaltsplan 2026

Teilfinanzhaushalt Fachbereich 3 Bauen und Technik

Gemeinde Jemgum

Nr.	Bezeichnung	Ergebnis 2024	Ansatz 2025	Ansatz 2026	Plan 2027	Plan 2028	Plan 2029
000 0	Einzahlungen aus laufender Verwaltungstätigkeit						
010 0	1. Steuern und ähnliche Abgaben	0,00	0,00	0,00	0,00	0,00	0,00
020 0	2. Zuwendungen und allgemeine Umlagen (außer für Investitionstätigkeit)	0,00	15.000,00	15.000,00	15.000,00	15.000,00	15.000,00
030 0	3. sonstige Transfereinzahlungen	0,00	0,00	0,00	0,00	0,00	0,00
040 0	4. öffentlich-rechtliche Entgelte (außer Beitr. u. ähnl. Entgelte f. Inv.- Tätigkeit)	716.553,91	770.400,00	790.400,00	790.400,00	790.400,00	790.400,00
050 0	5. privatrechtliche Entgelte (außer für Investitionstätigkeit)	2.710,69	0,00	0,00	0,00	0,00	0,00
060 0	6. Kostenerstattungen und Kostenumlagen (außer für Investitionstätigkeit)	90.953,10	106.000,00	119.000,00	74.000,00	74.000,00	74.000,00
070 0	7. Zinsen und ähnliche Einzahlungen	0,00	0,00	0,00	0,00	0,00	0,00
080 0	8. Einz. a. d. Veräußerung geringwert. VermGG	0,00	0,00	0,00	0,00	0,00	0,00
090 0	9. sonstige haushaltswirksame Einzahlungen	597,00	0,00	0,00	0,00	0,00	0,00
100 0	10. = Summe d. Einz. aus lfd. Verwaltungstätigkeit	810.814,70	891.400,00	924.400,00	879.400,00	879.400,00	879.400,00
110 0	Auszahlungen aus laufender Verwaltungstätigkeit						
110 1	11. Personalauszahlungen	854.345,16	1.009.600,00	1.025.500,00	1.049.100,00	1.069.200,00	1.089.700,00
120 0	12. Versorgungsauszahlungen	0,00	0,00	0,00	0,00	0,00	0,00
130 0	13. Auszahlungen für Sach- und Dienstleistungen und für geringwertige Vermögensgegenstände	665.040,28	1.200.600,00	869.000,00	689.300,00	689.300,00	689.300,00
140 0	14. Zinsen und ähnliche Auszahlungen	14,50	0,00	0,00	0,00	0,00	0,00
150 0	15. Transferauszahlungen (außer für Investitionstätigkeit)	0,00	0,00	0,00	0,00	0,00	0,00
160 0	16. sonstige haushaltswirksame Auszahlungen	228.178,43	439.000,00	438.800,00	438.800,00	438.800,00	438.800,00
170 0	17. = Summe d. Ausz. aus lfd. Verwaltungstätigkeit	1.747.578,37	2.649.200,00	2.333.300,00	2.177.200,00	2.197.300,00	2.217.800,00
180 0	18. Saldo aus laufender Verwaltungstätigkeit	-936.763,67	-1.757.800,00	-1.408.900,00	-1.297.800,00	-1.317.900,00	-1.338.400,00
190 0	Einzahlungen für Investitionstätigkeit						
190 1	19. Zuwendungen für Investitionstätigkeit	210.000,00	0,00	300.000,00	300.000,00	0,00	0,00
200 0	20. Beiträge u.ä. Entgelte für Investitionstätigk.	0,00	0,00	0,00	0,00	0,00	0,00
210 0	21. Veräußerung von Sachvermögen	38.100,00	0,00	0,00	0,00	0,00	0,00
220 0	22. Veräußerung von Finanzvermögensanlagen	0,00	0,00	0,00	0,00	0,00	0,00
230 0	23. sonstige Investitionstätigkeit	0,00	0,00	0,00	0,00	0,00	0,00
240 0	24. = Summe d. Einz. aus Investitionstätigkeit	248.100,00	0,00	300.000,00	300.000,00	0,00	0,00
250 0	Auszahlungen für Investitionstätigkeit						

Haushaltsplan 2026

Teilfinanzhaushalt Fachbereich 3 Bauen und Technik

Gemeinde Jemgum

Nr.	Bezeichnung	Ergebnis 2024	Ansatz 2025	Ansatz 2026	Plan 2027	Plan 2028	Plan 2029
250 1	25. Erwerb von Grundstücken und Gebäuden	3.279,63	99.800,00	106.000,00	500.000,00	0,00	0,00
260 0	26. Baumaßnahmen	2.546.408,30	1.105.000,00	1.364.000,00	2.000.000,00	1.000.000,00	200.000,00
270 0	27. Erwerb von beweglichem Sachvermögen	274.713,80	858.400,00	117.500,00	15.000,00	0,00	0,00
280 0	28. Erwerb von Finanzvermögensanlagen	0,00	0,00	0,00	0,00	0,00	0,00
290 0	29. Aktivierbare Zuwendungen	0,00	0,00	0,00	0,00	0,00	0,00
300 0	30. sonstige Investitionstätigkeit	375,88	0,00	0,00	0,00	0,00	0,00
310 0	31. = Summe d. Ausz. für Investitionstätigkeit	2.824.777,61	2.063.200,00	1.587.500,00	2.515.000,00	1.000.000,00	200.000,00
320 0	32. Saldo aus Investitionstätigkeit	-2.576.677,61	-2.063.200,00	-1.287.500,00	-2.215.000,00	-1.000.000,00	-200.000,00
330 0	33. Finanzmittel-Überschuss/-Fehlbetrag	-3.513.441,28	-3.821.000,00	-2.696.400,00	-3.512.800,00	-2.317.900,00	-1.538.400,00
340 0	Ein-, Auszahlungen aus Finanzierungstätigkeit						
340 1	34. Einz.; Aufn. v. Kred. u. inn. Darl. f. Inv.	0,00	0,00	0,00	0,00	0,00	0,00
350 0	35. Ausz.; Tilg. v. Kred. u. Rückz. v. inn. Darl.	0,00	0,00	0,00	0,00	0,00	0,00
360 0	36. Saldo aus Finanzierungstätigkeit	0,00	0,00	0,00	0,00	0,00	0,00
370 0	37. Finanzmittelveränderung	-3.513.441,28	-3.821.000,00	-2.696.400,00	-3.512.800,00	-2.317.900,00	-1.538.400,00

Haushaltsplan 2026

Investitionen 3 Bauen und Technik

Gemeinde Jemgum

Nr. Bezeichnung	Ansatz 2025	Ansatz 2026	Finanzplan 2027	Finanzplan 2028	Finanzplan 2029
INV00042 Entwicklung Reinsgelände	-1.000.000,00				
INV00174 Endausbau Sünderland	-70.000,00				
INV00180 E-Bulli (Pritschelang) Ersatzbeschaffung		-78.000,00			
INV00215 E-Caddy	-50.000,00				
INV00216 Absperrböcke Set mit Blinklicht	-3.100,00				
INV00217 Umkehrfräse (klein)		-10.000,00			
INV00218 Akku Kombimotor+ Anbaugerät	-2.500,00				
INV00219 Kompressor (groß)	-2.800,00				
INV00220 Schweißgerät (groß)	-3.000,00				
INV00221 Akku Werkzeuge Set	-3.500,00				
INV00222 Motorhacke/Fräse	-3.500,00				
INV00223 Greifschaufel	-5.500,00	-6.000,00			
INV00224 2 Akku Blasgeräte	-3.200,00				
INV00225 Akku Rasenmäher	-2.200,00				
INV00226 Akku Kreiselschere	-1.800,00				
INV00227 Sitzmöglichkeit Badesee	-2.400,00				
INV00228 Neues Pumpwerk Emsstraße baulicher und maschinelle	-56.000,00				
INV00229 Pumpe ersetzen	-6.000,00				
INV00230 Aufsitzmäher		-5.500,00			
INV00231 Spülanhänger	-48.000,00				
INV00232 Notstromaggregat	-5.000,00				
INV00233 Umzäunung Kläranlage	-25.000,00				
INV00234 Carpot/Schuppen Kläranlage	-5.000,00				
INV00235 Schaltschrank Straßenbeleuchtung	-5.000,00				
INV00236 Schaltschrank Straßenbeleuchtung	-5.000,00				
INV00237 Planung der Ver- und Entsorgung (Umsetzung in 2026)	-35.000,00				
INV00238 Neue Spielgeräte	-15.000,00				
INV00239 Solarleuchten Hafen, Deichbereich Ditzum, Ortskern	-7.800,00				
INV00241 Einbau von neuen Reinigungs- und Kontrollkästen	-120.000,00				
INV00242 Aufbau einer Fernwirktechnik einschl. Prozessleits	-400.000,00				
INV00243 Einbau von IDMS(Datenb)	-130.000,00				
INV00244 Einbau von Be- und Entlüftungsventilen	-40.000,00				
INV00245 2 x Wassertiere (Spielgeräte)	-2.900,00				
INV00246 2 x Sonnensegel + Pfosten	-4.000,00				
INV00273 Absperrböcke Set mit Blinklicht/Rettungszyylinder		-3.500,00			
INV00274 Umrüstung auf Akku Rasenmäher, 2 Timmer, div. Akku		-9.000,00			
INV00276 Lounge Gartenliegen Badesee		-5.500,00			
INV00277 Aufrüstung E-Technik Kläranlage Ditzum			-500.000,00		

Haushaltsplan 2026

Investitionen 3 Bauen und Technik

Gemeinde Jemgum

Nr. Bezeichnung	Ansatz 2025	Ansatz 2026	Finanzplan 2027	Finanzplan 2028	Finanzplan 2029
INV00278 Dosieranlage		-5.000,00			
INV00279 Ersatzbeschaffung 2. Pumpe Blyhamer Str.		-30.000,00			
INV00280 Pumpe Ersatzbeschaffung		-6.000,00			
INV00281 Solarleuchten (Reserve)		-6.000,00			
INV00282 Zaun Spielplatz Ahornring		-17.000,00			
INV00283 Zaun Spielplatz Critzum		-10.000,00			
INV00284 Zaun Spielplatz Neue Straße		-14.000,00			
INV00287 Bau Kläranlage Planungsleistungen		-1.364.000,00	-2.000.000,00	-1.000.000,00	-200.000,00
INV00900 Parkscheinautomat Multifunktionsplatz Ditzum		-15.000,00			
INV00901 Neue Spielgeräte			-15.000,00		
INV00902 Gerätehütte		-3.000,00			

Haushaltsplan 2026

Gemeinde Jemgum	
Kurzbeschreibung	Neubau und Unterhaltung von gemeindeeigenen Straßen, Wirtschaftswegen und Radwegen. Unterhaltung der baulichen Anlagen.
Ziele	Sicherstellung und Gewährleistung der Verkehrssicherungspflicht und Herstellung eines positiven Gemeindebildes. Erhaltung der Bausubstanz.
Zielgruppen	Straßenbenutzer Fachausschuss: Ausschuss für Bau, Verkehr und Feuerschutz
Auftragsgrundlagen	gesetzliche Vorgaben und Gremienbeschlüsse

Haushaltsplan 2026

Teilergebnishaushalt Kostenstelle 310 Gemeindestraßen

Gemeinde Jemgum

Nr.	Bezeichnung	Ergebnis 2024	Ansatz 2025	Ansatz 2026	Plan 2027	Plan 2028	Plan 2029
000	Ordentliche Erträge						
010	1. Steuern und ähnliche Abgaben	0,00	0,00	0,00	0,00	0,00	0,00
020	2. Zuwendungen und allgemeine Umlagen außer für Investitionstätigkeit	0,00	0,00	0,00	0,00	0,00	0,00
030	3. Auflösungserträge aus Sonderposten	385.643,79	444.600,00	444.600,00	444.600,00	444.600,00	444.600,00
040	4. sonstige Transfererträge	0,00	0,00	0,00	0,00	0,00	0,00
050	5. öffentlich-rechtliche Entgelte außer Beiträgen u.ä. Entgelten für Inv.-Tätigkeit	32.334,14	30.000,00	50.000,00	50.000,00	50.000,00	50.000,00
060	6. privatrechtliche Entgelte	588,68	0,00	0,00	0,00	0,00	0,00
070	7. Kostenerstattungen und Kostenumlagen	0,00	0,00	0,00	0,00	0,00	0,00
080	8. Zinsen und ähnliche Finanzerträge	0,00	0,00	0,00	0,00	0,00	0,00
090	9. aktivierungsfähige Eigenleistungen	0,00	0,00	0,00	0,00	0,00	0,00
100	10. Bestandsveränderungen	0,00	0,00	0,00	0,00	0,00	0,00
110	11. sonstige ordentliche Erträge	29,25	0,00	0,00	0,00	0,00	0,00
120	12. = Summe ordentliche Erträge	418.595,86	474.600,00	494.600,00	494.600,00	494.600,00	494.600,00
130	Ordentliche Aufwendungen						
131	13. Personalaufwendungen	33.365,01	35.800,00	36.500,00	37.800,00	38.400,00	39.100,00
140	14. Versorgungsaufwendungen	0,00	0,00	0,00	0,00	0,00	0,00
150	15. Aufwendungen für Sach- und Dienstleistungen	71.252,87	359.500,00	251.500,00	101.500,00	101.500,00	101.500,00
160	16. Abschreibungen	435.375,76	484.800,00	484.800,00	484.800,00	484.800,00	484.800,00
170	17. Zinsen und ähnliche Aufwendungen	0,00	0,00	0,00	0,00	0,00	0,00
180	18. Transferaufwendungen	0,00	0,00	0,00	0,00	0,00	0,00
190	19. sonstige ordentliche Aufwendungen	1.047,81	300,00	300,00	300,00	300,00	300,00
200	20. = Summe ordentliche Aufwendungen	541.041,45	880.400,00	773.100,00	624.400,00	625.000,00	625.700,00
210	21. = ordentliches Ergebnis	-122.445,59	-405.800,00	-278.500,00	-129.800,00	-130.400,00	-131.100,00
220	22. außerordentliche Erträge	0,00	0,00	0,00	0,00	0,00	0,00
230	23. außerordentliche Aufwendungen	0,00	0,00	0,00	0,00	0,00	0,00
240	24. außerordentliches Ergebnis	0,00	0,00	0,00	0,00	0,00	0,00
250	25. Jahresergebnis	-122.445,59	-405.800,00	-278.500,00	-129.800,00	-130.400,00	-131.100,00
260	26. Erträge aus internen Leistungsbeziehungen	0,00	0,00	0,00	0,00	0,00	0,00
270	27. Aufwendungen aus internen Leistungsbeziehungen	290,32	200,00	200,00	200,00	200,00	200,00
280	28. Saldo aus internen Leistungsbeziehungen	-290,32	-200,00	-200,00	-200,00	-200,00	-200,00
290	29. Erg. unter Berücks. d. internen Leistungsbez.	-122.735,91	-406.000,00	-278.700,00	-130.000,00	-130.600,00	-131.300,00

Haushaltsplan 2026

Teilfinanzhaushalt Kostenstelle 310 Gemeindestraßen

Gemeinde Jemgum

Nr.	Bezeichnung	Ergebnis 2024	Ansatz 2025	Ansatz 2026	Plan 2027	Plan 2028	Plan 2029
000 0	Einzahlungen aus laufender Verwaltungstätigkeit						
010 0	1. Steuern und ähnliche Abgaben	0,00	0,00	0,00	0,00	0,00	0,00
020 0	2. Zuwendungen und allgemeine Umlagen (außer für Investitionstätigkeit)	0,00	0,00	0,00	0,00	0,00	0,00
030 0	3. sonstige Transfereinzahlungen	0,00	0,00	0,00	0,00	0,00	0,00
040 0	4. öffentlich-rechtliche Entgelte (außer Beitr. u. ähnl. Entgelte f. Inv.- Tätigkeit)	31.163,34	30.000,00	50.000,00	50.000,00	50.000,00	50.000,00
050 0	5. privatrechtliche Entgelte (außer für Investitionstätigkeit)	588,68	0,00	0,00	0,00	0,00	0,00
060 0	6. Kostenerstattungen und Kostenumlagen (außer für Investitionstätigkeit)	0,00	0,00	0,00	0,00	0,00	0,00
070 0	7. Zinsen und ähnliche Einzahlungen	0,00	0,00	0,00	0,00	0,00	0,00
080 0	8. Einz. a. d. Veräußerung geringwert. VermGG	0,00	0,00	0,00	0,00	0,00	0,00
090 0	9. sonstige haushaltswirksame Einzahlungen	29,25	0,00	0,00	0,00	0,00	0,00
100 0	10. = Summe d. Einz. aus lfd. Verwaltungstätigkeit	31.781,27	30.000,00	50.000,00	50.000,00	50.000,00	50.000,00
110 0	Auszahlungen aus laufender Verwaltungstätigkeit						
110 1	11. Personalauszahlungen	33.365,01	35.800,00	36.500,00	37.800,00	38.400,00	39.100,00
120 0	12. Versorgungsauszahlungen	0,00	0,00	0,00	0,00	0,00	0,00
130 0	13. Auszahlungen für Sach- und Dienstleistungen und für geringwertige Vermögensgegenstände	57.087,43	359.500,00	251.500,00	101.500,00	101.500,00	101.500,00
140 0	14. Zinsen und ähnliche Auszahlungen	9,50	0,00	0,00	0,00	0,00	0,00
150 0	15. Transferauszahlungen (außer für Investitionstätigkeit)	0,00	0,00	0,00	0,00	0,00	0,00
160 0	16. sonstige haushaltswirksame Auszahlungen	1.047,81	300,00	300,00	300,00	300,00	300,00
170 0	17. = Summe d. Ausz. aus lfd. Verwaltungstätigkeit	91.509,75	395.600,00	288.300,00	139.600,00	140.200,00	140.900,00
180 0	18. Saldo aus laufender Verwaltungstätigkeit	-59.728,48	-365.600,00	-238.300,00	-89.600,00	-90.200,00	-90.900,00
190 0	Einzahlungen für Investitionstätigkeit						
190 1	19. Zuwendungen für Investitionstätigkeit	0,00	0,00	0,00	0,00	0,00	0,00
200 0	20. Beiträge u.ä. Entgelte für Investitionstätigk.	0,00	0,00	0,00	0,00	0,00	0,00
210 0	21. Veräußerung von Sachvermögen	0,00	0,00	0,00	0,00	0,00	0,00
220 0	22. Veräußerung von Finanzvermögensanlagen	0,00	0,00	0,00	0,00	0,00	0,00
230 0	23. sonstige Investitionstätigkeit	0,00	0,00	0,00	0,00	0,00	0,00
240 0	24. = Summe d. Einz. aus Investitionstätigkeit	0,00	0,00	0,00	0,00	0,00	0,00
250 0	Auszahlungen für Investitionstätigkeit						

Haushaltsplan 2026

Teilfinanzhaushalt Kostenstelle 310 Gemeindestraßen

Gemeinde Jemgum

Nr.	Bezeichnung	Ergebnis 2024	Ansatz 2025	Ansatz 2026	Plan 2027	Plan 2028	Plan 2029
250 1	25. Erwerb von Grundstücken und Gebäuden	0,00	0,00	15.000,00	0,00	0,00	0,00
260 0	26. Baumaßnahmen	1.028.066,81	70.000,00	0,00	0,00	0,00	0,00
270 0	27. Erwerb von beweglichem Sachvermögen	0,00	0,00	0,00	0,00	0,00	0,00
280 0	28. Erwerb von Finanzvermögensanlagen	0,00	0,00	0,00	0,00	0,00	0,00
290 0	29. Aktivierbare Zuwendungen	0,00	0,00	0,00	0,00	0,00	0,00
300 0	30. sonstige Investitionstätigkeit	0,00	0,00	0,00	0,00	0,00	0,00
310 0	31. = Summe d. Ausz. für Investitionstätigkeit	1.028.066,81	70.000,00	15.000,00	0,00	0,00	0,00
320 0	32. Saldo aus Investitionstätigkeit	-1.028.066,81	-70.000,00	-15.000,00	0,00	0,00	0,00
330 0	33. Finanzmittel-Überschuss/-Fehlbetrag	-1.087.795,29	-435.600,00	-253.300,00	-89.600,00	-90.200,00	-90.900,00
340 0	Ein-, Auszahlungen aus Finanzierungstätigkeit						
340 1	34. Einz.; Aufn. v. Kred. u. inn. Darl. f. Inv.	0,00	0,00	0,00	0,00	0,00	0,00
350 0	35. Ausz.; Tilg. v. Kred. u. Rückz. v. inn. Darl.	0,00	0,00	0,00	0,00	0,00	0,00
360 0	36. Saldo aus Finanzierungstätigkeit	0,00	0,00	0,00	0,00	0,00	0,00
370 0	37. Finanzmittelveränderung	-1.087.795,29	-435.600,00	-253.300,00	-89.600,00	-90.200,00	-90.900,00

Haushaltsplan 2026

Investitionen 310 Gemeindestraßen

Gemeinde Jemgum

Nr. Bezeichnung	Ansatz 2025	Ansatz 2026	Finanzplan 2027	Finanzplan 2028	Finanzplan 2029
INV00174 Endausbau Sünderland	-70.000,00				
INV00900 Parkscheinautomat Multifunktionsplatz Ditzum		-15.000,00			

Haushaltsplan 2026

Gemeinde Jemgum	
Kurzbeschreibung	Leistungen des Baubetriebshofes, Hilfedienste für die Produkte der Verwaltung, Unterhaltung der Grünanlagen, Durchführung des Winterdienstes.
Ziele	Herstellung eines positiven Gemeindebildes
Zielgruppen	Einwohnerinnen und Einwohner der Gemeinde Jemgum und Gäste
Auftragsgrundlagen	Gremienbeschlüsse
Erläuterungen	Zu diesem Kostenträger gehören folgende Leistungen: Beauftragung des gemeindlichen Bauhofes einschließlich Arbeitsvorbereitung Materialbeschaffung Unterhaltung und Ersatzbeschaffung der Bauhofsgeräte

Haushaltsplan 2026

Teilergebnishaushalt Kostenstelle 311 Bauhof

Gemeinde Jemgum

Nr.	Bezeichnung	Ergebnis 2024	Ansatz 2025	Ansatz 2026	Plan 2027	Plan 2028	Plan 2029
000	Ordentliche Erträge						
010	1. Steuern und ähnliche Abgaben	0,00	0,00	0,00	0,00	0,00	0,00
020	2. Zuwendungen und allgemeine Umlagen außer für Investitionstätigkeit	0,00	0,00	0,00	0,00	0,00	0,00
030	3. Auflösungserträge aus Sonderposten	0,00	0,00	0,00	0,00	0,00	0,00
040	4. sonstige Transfererträge	0,00	0,00	0,00	0,00	0,00	0,00
050	5. öffentlich-rechtliche Entgelte außer Beiträgen u.ä. Entgelten für Inv.-Tätigkeit	0,00	0,00	0,00	0,00	0,00	0,00
060	6. privatrechtliche Entgelte	2.122,01	0,00	0,00	0,00	0,00	0,00
070	7. Kostenerstattungen und Kostenumlagen	83.314,04	42.000,00	40.000,00	40.000,00	40.000,00	40.000,00
080	8. Zinsen und ähnliche Finanzerträge	0,00	0,00	0,00	0,00	0,00	0,00
090	9. aktivierungsfähige Eigenleistungen	0,00	0,00	0,00	0,00	0,00	0,00
100	10. Bestandsveränderungen	0,00	0,00	0,00	0,00	0,00	0,00
110	11. sonstige ordentliche Erträge	470,55	0,00	0,00	0,00	0,00	0,00
120	12. = Summe ordentliche Erträge	85.906,60	42.000,00	40.000,00	40.000,00	40.000,00	40.000,00
130	Ordentliche Aufwendungen						
131	13. Personalaufwendungen	580.407,82	714.700,00	695.500,00	709.600,00	723.500,00	737.400,00
140	14. Versorgungsaufwendungen	0,00	0,00	0,00	0,00	0,00	0,00
150	15. Aufwendungen für Sach- und Dienstleistungen	104.576,72	86.700,00	96.600,00	90.700,00	90.700,00	90.700,00
160	16. Abschreibungen	45.643,07	40.200,00	40.200,00	40.200,00	40.200,00	40.200,00
170	17. Zinsen und ähnliche Aufwendungen	0,00	0,00	0,00	0,00	0,00	0,00
180	18. Transferaufwendungen	0,00	0,00	0,00	0,00	0,00	0,00
190	19. sonstige ordentliche Aufwendungen	2.393,38	1.100,00	1.000,00	1.000,00	1.000,00	1.000,00
200	20. = Summe ordentliche Aufwendungen	733.020,99	842.700,00	833.300,00	841.500,00	855.400,00	869.300,00
210	21. = ordentliches Ergebnis	-647.114,39	-800.700,00	-793.300,00	-801.500,00	-815.400,00	-829.300,00
220	22. außerordentliche Erträge	38.100,00	0,00	0,00	0,00	0,00	0,00
230	23. außerordentliche Aufwendungen	0,00	0,00	0,00	0,00	0,00	0,00
240	24. außerordentliches Ergebnis	38.100,00	0,00	0,00	0,00	0,00	0,00
250	25. Jahresergebnis	-609.014,39	-800.700,00	-793.300,00	-801.500,00	-815.400,00	-829.300,00
260	26. Erträge aus internen Leistungsbeziehungen	0,00	500,00	500,00	500,00	500,00	500,00
270	27. Aufwendungen aus internen Leistungsbeziehungen	0,00	200,00	200,00	200,00	200,00	200,00
280	28. Saldo aus internen Leistungsbeziehungen	0,00	300,00	300,00	300,00	300,00	300,00
290	29. Erg. unter Berücks. d. internen Leistungsbez.	-609.014,39	-800.400,00	-793.000,00	-801.200,00	-815.100,00	-829.000,00

Haushaltsplan 2026

Teilfinanzhaushalt Kostenstelle 311 Bauhof

Gemeinde Jemgum

Nr.	Bezeichnung	Ergebnis 2024	Ansatz 2025	Ansatz 2026	Plan 2027	Plan 2028	Plan 2029
000 0	Einzahlungen aus laufender Verwaltungstätigkeit						
010 0	1. Steuern und ähnliche Abgaben	0,00	0,00	0,00	0,00	0,00	0,00
020 0	2. Zuwendungen und allgemeine Umlagen (außer für Investitionstätigkeit)	0,00	0,00	0,00	0,00	0,00	0,00
030 0	3. sonstige Transfereinzahlungen	0,00	0,00	0,00	0,00	0,00	0,00
040 0	4. öffentlich-rechtliche Entgelte (außer Beitr. u. ähnl. Entgelte f. Inv.- Tätigkeit)	0,00	0,00	0,00	0,00	0,00	0,00
050 0	5. privatrechtliche Entgelte (außer für Investitionstätigkeit)	2.122,01	0,00	0,00	0,00	0,00	0,00
060 0	6. Kostenerstattungen und Kostenumlagen (außer für Investitionstätigkeit)	81.662,44	42.000,00	40.000,00	40.000,00	40.000,00	40.000,00
070 0	7. Zinsen und ähnliche Einzahlungen	0,00	0,00	0,00	0,00	0,00	0,00
080 0	8. Einz. a. d. Veräußerung geringwert. VermGG	0,00	0,00	0,00	0,00	0,00	0,00
090 0	9. sonstige haushaltswirksame Einzahlungen	470,55	0,00	0,00	0,00	0,00	0,00
100 0	10. = Summe d. Einz. aus lfd. Verwaltungstätigkeit	84.255,00	42.000,00	40.000,00	40.000,00	40.000,00	40.000,00
110 0	Auszahlungen aus laufender Verwaltungstätigkeit						
110 1	11. Personalauszahlungen	580.407,82	714.700,00	695.500,00	709.600,00	723.500,00	737.400,00
120 0	12. Versorgungsauszahlungen	0,00	0,00	0,00	0,00	0,00	0,00
130 0	13. Auszahlungen für Sach- und Dienstleistungen und für geringwertige Vermögensgegenstände	112.723,02	86.700,00	96.600,00	90.700,00	90.700,00	90.700,00
140 0	14. Zinsen und ähnliche Auszahlungen	0,00	0,00	0,00	0,00	0,00	0,00
150 0	15. Transferauszahlungen (außer für Investitionstätigkeit)	0,00	0,00	0,00	0,00	0,00	0,00
160 0	16. sonstige haushaltswirksame Auszahlungen	2.436,76	1.100,00	1.000,00	1.000,00	1.000,00	1.000,00
170 0	17. = Summe d. Ausz. aus lfd. Verwaltungstätigkeit	695.567,60	802.500,00	793.100,00	801.300,00	815.200,00	829.100,00
180 0	18. Saldo aus laufender Verwaltungstätigkeit	-611.312,60	-760.500,00	-753.100,00	-761.300,00	-775.200,00	-789.100,00
190 0	Einzahlungen für Investitionstätigkeit						
190 1	19. Zuwendungen für Investitionstätigkeit	0,00	0,00	0,00	0,00	0,00	0,00
200 0	20. Beiträge u.ä. Entgelte für Investitionstätigk.	0,00	0,00	0,00	0,00	0,00	0,00
210 0	21. Veräußerung von Sachvermögen	38.100,00	0,00	0,00	0,00	0,00	0,00
220 0	22. Veräußerung von Finanzvermögensanlagen	0,00	0,00	0,00	0,00	0,00	0,00
230 0	23. sonstige Investitionstätigkeit	0,00	0,00	0,00	0,00	0,00	0,00
240 0	24. = Summe d. Einz. aus Investitionstätigkeit	38.100,00	0,00	0,00	0,00	0,00	0,00
250 0	Auszahlungen für Investitionstätigkeit						

Haushaltsplan 2026

Teilfinanzhaushalt Kostenstelle 311 Bauhof

Gemeinde Jemgum

Nr.	Bezeichnung	Ergebnis 2024	Ansatz 2025	Ansatz 2026	Plan 2027	Plan 2028	Plan 2029
250 1	25. Erwerb von Grundstücken und Gebäuden	0,00	0,00	0,00	0,00	0,00	0,00
260 0	26. Baumaßnahmen	0,00	0,00	0,00	0,00	0,00	0,00
270 0	27. Erwerb von beweglichem Sachvermögen	231.636,21	81.100,00	106.500,00	0,00	0,00	0,00
280 0	28. Erwerb von Finanzvermögensanlagen	0,00	0,00	0,00	0,00	0,00	0,00
290 0	29. Aktivierbare Zuwendungen	0,00	0,00	0,00	0,00	0,00	0,00
300 0	30. sonstige Investitionstätigkeit	375,88	0,00	0,00	0,00	0,00	0,00
310 0	31. = Summe d. Ausz. für Investitionstätigkeit	232.012,09	81.100,00	106.500,00	0,00	0,00	0,00
320 0	32. Saldo aus Investitionstätigkeit	-193.912,09	-81.100,00	-106.500,00	0,00	0,00	0,00
330 0	33. Finanzmittel-Überschuss/-Fehlbetrag	-805.224,69	-841.600,00	-859.600,00	-761.300,00	-775.200,00	-789.100,00
340 0	Ein-, Auszahlungen aus Finanzierungstätigkeit						
340 1	34. Einz.; Aufn. v. Kred. u. inn. Darl. f. Inv.	0,00	0,00	0,00	0,00	0,00	0,00
350 0	35. Ausz.; Tilg. v. Kred. u. Rückz. v. inn. Darl.	0,00	0,00	0,00	0,00	0,00	0,00
360 0	36. Saldo aus Finanzierungstätigkeit	0,00	0,00	0,00	0,00	0,00	0,00
370 0	37. Finanzmittelveränderung	-805.224,69	-841.600,00	-859.600,00	-761.300,00	-775.200,00	-789.100,00

Haushaltsplan 2026

Investitionen 311 Bauhof

Gemeinde Jemgum

Nr. Bezeichnung	Ansatz 2025	Ansatz 2026	Finanzplan 2027	Finanzplan 2028	Finanzplan 2029
INV00180 E-Bulli (Pritsche lang) Ersatzbeschaffung		-78.000,00			
INV00215 E-Caddy	-50.000,00				
INV00216 Absperrböcke Set mit Blinklicht	-3.100,00				
INV00217 Umkehrfräse (klein)		-10.000,00			
INV00218 Akku Kombimotor+ Anbaugerät	-2.500,00				
INV00219 Kompressor (groß)	-2.800,00				
INV00220 Schweißgerät (groß)	-3.000,00				
INV00221 Akku Werkzeuge Set	-3.500,00				
INV00222 Motorhacke/Fräse	-3.500,00				
INV00223 Greifschaufel	-5.500,00	-6.000,00			
INV00224 2 Akku Blasgeräte	-3.200,00				
INV00225 Akku Rasenmäher	-2.200,00				
INV00226 Akku Kreiselschere	-1.800,00				
INV00273 Absperrböcke Set mit Blinklicht/Rettungszyylinder		-3.500,00			
INV00274 Umrüstung auf Akku Rasenmäher, 2 Timmer, div. Akku		-9.000,00			

Haushaltsplan 2026

Gemeinde Jemgum	
Kurzbeschreibung	Unterhaltung, Herstellung, Erweiterung/Erneuerung des gemeindlichen Abwassernetzes einschl. aller technischen Einrichtungen.
Ziele	Sicherstellung der ordnungsgemäßen Beseitigung des Abwassers, Aufrechterhaltung der Leistungsfähigkeit des Entwässerungsnetzes.
Zielgruppen	Nutzer der Einrichtung Fachausschuss: Ausschuss für Bau, Verkehr und Feuerschutz
Auftragsgrundlagen	Ratsbeschlüsse
Erläuterungen	Zu diesem Kostenträger gehören folgende Leistungen: Unterhaltung, Herstellung, Erweiterung/Erneuerung des gemeindlichen Abwassernetzes einschließlich Pumpwerke und der Kläranlage Klärschlammensorgung bzw. Klärschlammverwertung Fäkalschlammensorgung und Abrechnung

Haushaltsplan 2026

Teilergebnishaushalt Kostenstelle 313 Abwasserbeseitigung

Gemeinde Jemgum

Nr.	Bezeichnung	Ergebnis 2024	Ansatz 2025	Ansatz 2026	Plan 2027	Plan 2028	Plan 2029
000	Ordentliche Erträge						
010	1. Steuern und ähnliche Abgaben	0,00	0,00	0,00	0,00	0,00	0,00
020	2. Zuwendungen und allgemeine Umlagen außer für Investitionstätigkeit	0,00	0,00	0,00	0,00	0,00	0,00
030	3. Auflösungserträge aus Sonderposten	141.777,27	141.600,00	141.600,00	141.600,00	141.600,00	141.600,00
040	4. sonstige Transfererträge	0,00	0,00	0,00	0,00	0,00	0,00
050	5. öffentlich-rechtliche Entgelte außer Beiträgen u.ä. Entgelten für Inv.-Tätigkeit	140,00	738.400,00	738.400,00	738.400,00	738.400,00	738.400,00
060	6. privatrechtliche Entgelte	0,00	0,00	0,00	0,00	0,00	0,00
070	7. Kostenerstattungen und Kostenumlagen	0,00	0,00	0,00	0,00	0,00	0,00
080	8. Zinsen und ähnliche Finanzerträge	0,00	0,00	0,00	0,00	0,00	0,00
090	9. aktivierungsfähige Eigenleistungen	0,00	0,00	0,00	0,00	0,00	0,00
100	10. Bestandsveränderungen	0,00	0,00	0,00	0,00	0,00	0,00
110	11. sonstige ordentliche Erträge	10,80	0,00	0,00	0,00	0,00	0,00
120	12. = Summe ordentliche Erträge	141.928,07	880.000,00	880.000,00	880.000,00	880.000,00	880.000,00
130	Ordentliche Aufwendungen						
131	13. Personalaufwendungen	65.993,96	70.800,00	72.200,00	73.900,00	75.300,00	76.800,00
140	14. Versorgungsaufwendungen	0,00	0,00	0,00	0,00	0,00	0,00
150	15. Aufwendungen für Sach- und Dienstleistungen	70.036,85	450.400,00	378.200,00	378.200,00	378.200,00	378.200,00
160	16. Abschreibungen	206.243,57	265.600,00	265.600,00	265.600,00	265.600,00	265.600,00
170	17. Zinsen und ähnliche Aufwendungen	0,00	0,00	0,00	0,00	0,00	0,00
180	18. Transferaufwendungen	0,00	0,00	0,00	0,00	0,00	0,00
190	19. sonstige ordentliche Aufwendungen	184.243,62	340.500,00	340.500,00	340.500,00	340.500,00	340.500,00
200	20. = Summe ordentliche Aufwendungen	526.518,00	1.127.300,00	1.056.500,00	1.058.200,00	1.059.600,00	1.061.100,00
210	21. = ordentliches Ergebnis	-384.589,93	-247.300,00	-176.500,00	-178.200,00	-179.600,00	-181.100,00
220	22. außerordentliche Erträge	0,00	0,00	0,00	0,00	0,00	0,00
230	23. außerordentliche Aufwendungen	0,00	0,00	0,00	0,00	0,00	0,00
240	24. außerordentliches Ergebnis	0,00	0,00	0,00	0,00	0,00	0,00
250	25. Jahresergebnis	-384.589,93	-247.300,00	-176.500,00	-178.200,00	-179.600,00	-181.100,00
260	26. Erträge aus internen Leistungsbeziehungen	0,00	0,00	0,00	0,00	0,00	0,00
270	27. Aufwendungen aus internen Leistungsbeziehungen	1.825,52	100,00	100,00	100,00	100,00	100,00
280	28. Saldo aus internen Leistungsbeziehungen	-1.825,52	-100,00	-100,00	-100,00	-100,00	-100,00
290	29. Erg. unter Berücks. d. internen Leistungsbez.	-386.415,45	-247.400,00	-176.600,00	-178.300,00	-179.700,00	-181.200,00

Haushaltsplan 2026

Teilfinanzhaushalt Kostenstelle 313 Abwasserbeseitigung

Gemeinde Jemgum

Nr.	Bezeichnung	Ergebnis 2024	Ansatz 2025	Ansatz 2026	Plan 2027	Plan 2028	Plan 2029
000 0	Einzahlungen aus laufender Verwaltungstätigkeit						
010 0	1. Steuern und ähnliche Abgaben	0,00	0,00	0,00	0,00	0,00	0,00
020 0	2. Zuwendungen und allgemeine Umlagen (außer für Investitionstätigkeit)	0,00	0,00	0,00	0,00	0,00	0,00
030 0	3. sonstige Transfereinzahlungen	0,00	0,00	0,00	0,00	0,00	0,00
040 0	4. öffentlich-rechtliche Entgelte (außer Beitr. u. ähnl. Entgelte f. Inv.- Tätigkeit)	140,00	738.400,00	738.400,00	738.400,00	738.400,00	738.400,00
050 0	5. privatrechtliche Entgelte (außer für Investitionstätigkeit)	0,00	0,00	0,00	0,00	0,00	0,00
060 0	6. Kostenerstattungen und Kostenumlagen (außer für Investitionstätigkeit)	0,00	0,00	0,00	0,00	0,00	0,00
070 0	7. Zinsen und ähnliche Einzahlungen	0,00	0,00	0,00	0,00	0,00	0,00
080 0	8. Einz. a. d. Veräußerung geringwert. VermGG	0,00	0,00	0,00	0,00	0,00	0,00
090 0	9. sonstige haushaltswirksame Einzahlungen	10,80	0,00	0,00	0,00	0,00	0,00
100 0	10. = Summe d. Einz. aus lfd. Verwaltungstätigkeit	150,80	738.400,00	738.400,00	738.400,00	738.400,00	738.400,00
110 0	Auszahlungen aus laufender Verwaltungstätigkeit						
110 1	11. Personalauszahlungen	65.993,96	70.800,00	72.200,00	73.900,00	75.300,00	76.800,00
120 0	12. Versorgungsauszahlungen	0,00	0,00	0,00	0,00	0,00	0,00
130 0	13. Auszahlungen für Sach- und Dienstleistungen und für geringwertige Vermögensgegenstände	72.361,06	450.400,00	378.200,00	378.200,00	378.200,00	378.200,00
140 0	14. Zinsen und ähnliche Auszahlungen	0,00	0,00	0,00	0,00	0,00	0,00
150 0	15. Transferauszahlungen (außer für Investitionstätigkeit)	0,00	0,00	0,00	0,00	0,00	0,00
160 0	16. sonstige haushaltswirksame Auszahlungen	184.243,62	340.500,00	340.500,00	340.500,00	340.500,00	340.500,00
170 0	17. = Summe d. Ausz. aus lfd. Verwaltungstätigkeit	322.598,64	861.700,00	790.900,00	792.600,00	794.000,00	795.500,00
180 0	18. Saldo aus laufender Verwaltungstätigkeit	-322.447,84	-123.300,00	-52.500,00	-54.200,00	-55.600,00	-57.100,00
190 0	Einzahlungen für Investitionstätigkeit						
190 1	19. Zuwendungen für Investitionstätigkeit	0,00	0,00	0,00	0,00	0,00	0,00
200 0	20. Beiträge u.ä. Entgelte für Investitionstätigk.	0,00	0,00	0,00	0,00	0,00	0,00
210 0	21. Veräußerung von Sachvermögen	0,00	0,00	0,00	0,00	0,00	0,00
220 0	22. Veräußerung von Finanzvermögensanlagen	0,00	0,00	0,00	0,00	0,00	0,00
230 0	23. sonstige Investitionstätigkeit	0,00	0,00	0,00	0,00	0,00	0,00
240 0	24. = Summe d. Einz. aus Investitionstätigkeit	0,00	0,00	0,00	0,00	0,00	0,00
250 0	Auszahlungen für Investitionstätigkeit						

Haushaltsplan 2026

Teilfinanzhaushalt Kostenstelle 313 Abwasserbeseitigung

Gemeinde Jemgum

Nr.	Bezeichnung	Ergebnis 2024	Ansatz 2025	Ansatz 2026	Plan 2027	Plan 2028	Plan 2029
250 1	25. Erwerb von Grundstücken und Gebäuden	3.279,63	92.000,00	41.000,00	500.000,00	0,00	0,00
260 0	26. Baumaßnahmen	4.724,30	0,00	1.364.000,00	2.000.000,00	1.000.000,00	200.000,00
270 0	27. Erwerb von beweglichem Sachvermögen	33.387,74	743.000,00	5.500,00	0,00	0,00	0,00
280 0	28. Erwerb von Finanzvermögensanlagen	0,00	0,00	0,00	0,00	0,00	0,00
290 0	29. Aktivierbare Zuwendungen	0,00	0,00	0,00	0,00	0,00	0,00
300 0	30. sonstige Investitionstätigkeit	0,00	0,00	0,00	0,00	0,00	0,00
310 0	31. = Summe d. Ausz. für Investitionstätigkeit	41.391,67	835.000,00	1.410.500,00	2.500.000,00	1.000.000,00	200.000,00
320 0	32. Saldo aus Investitionstätigkeit	-41.391,67	-835.000,00	-1.410.500,00	-2.500.000,00	-1.000.000,00	-200.000,00
330 0	33. Finanzmittel-Überschuss/-Fehlbetrag	-363.839,51	-958.300,00	-1.463.000,00	-2.554.200,00	-1.055.600,00	-257.100,00
340 0	Ein-, Auszahlungen aus Finanzierungstätigkeit						
340 1	34. Einz.; Aufn. v. Kred. u. inn. Darl. f. Inv.	0,00	0,00	0,00	0,00	0,00	0,00
350 0	35. Ausz.; Tilg. v. Kred. u. Rückz. v. inn. Darl.	0,00	0,00	0,00	0,00	0,00	0,00
360 0	36. Saldo aus Finanzierungstätigkeit	0,00	0,00	0,00	0,00	0,00	0,00
370 0	37. Finanzmittelveränderung	-363.839,51	-958.300,00	-1.463.000,00	-2.554.200,00	-1.055.600,00	-257.100,00

Haushaltsplan 2026

Investitionen 313 Abwasserbeseitigung

Gemeinde Jemgum

Nr. Bezeichnung	Ansatz 2025	Ansatz 2026	Finanzplan 2027	Finanzplan 2028	Finanzplan 2029
INV00228 Neues Pumpwerk Emsstraße baulicher und maschinelle	-56.000,00				
INV00229 Pumpe ersetzen	-6.000,00				
INV00230 Aufsitzmäher		-5.500,00			
INV00231 Spülanhänger	-48.000,00				
INV00232 Notstromaggregat	-5.000,00				
INV00233 Umzäunung Kläranlage	-25.000,00				
INV00234 Carpot/Schuppen Kläranlage	-5.000,00				
INV00241 Einbau von neuen Reinigungs- und Kontrollkästen	-120.000,00				
INV00242 Aufbau einer Fernwirktechnik einschl. Prozessleits	-400.000,00				
INV00243 Einbau von IDMS(Datenb)	-130.000,00				
INV00244 Einbau von Be- und Entlüftungsventilen	-40.000,00				
INV00277 Aufrüstung E- Technik Kläranlage Ditzum			-500.000,00		
INV00278 Dosieranlage		-5.000,00			
INV00279 Ersatzbeschaffung 2. Pumpe Blyhamer Str.		-30.000,00			
INV00280 Pumpe Ersatzbeschaffung		-6.000,00			
INV00287 Bau Kläranlage Planungsleistungen		-1.364.000,00	-2.000.000,00	-1.000.000,00	-200.000,00

Schuldenübersicht

Übersicht über den voraussichtlichen Stand der Schulden

Art der Schulden	Stand zu Beginn des Vorjahres	Voraussicht- licher Stand zu Beginn des Haushalts- jahres
	-1000 Euro-	-1000 Euro-
1	2	3
1. Geldschulden aus		
1.1 Anleihen	0,0	0,0
1.2 Verbindlichkeiten aus Krediten für Investitionstätigkeit	2.360,1	2.234,1
1.3 Liquiditätskrediten	4.771,9	6.557,1
1.4 sonstigen Geldschulden	0,0	0,0
2. Verbindlichkeiten aus kreditähnlichen Rechtsgeschäften	0,0	0,0
3. Verbindlichkeiten aus Lieferungen und Leistungen	183,1	36,8
4. Transferverbindlichkeiten	22,3	0,0
5. Sonstige Verbindlichkeiten	11,3	6,6
Schulden gesamt	7.348,7	8.834,6

Anlagen

**Übersicht Ergebnishaushalt
(Muster 4)**

(Übersicht über die ordentlichen und außerordentlichen Erträge und Aufwendungen mit den jeweiligen Gesamtsummen der Teilhaushalte des Ergebnishaushalts gem. § 1 Abs. 2 Nr. 1 KomHKVO)

Ergebnis- haushalt	Ordentliche Erträge	Ordentliche Aufwen- dungen	Ordentliches Ergebnis (Überschuss (+) Fehlbetrag (-))	Außer- ordentliche Erträge	Außer- ordentliche Aufwen- dungen	Außer- ordentliches Ergebnis (Überschuss (+) Fehlbetrag (-))
	-Euro-	-Euro-	-Euro-	-Euro-	-Euro-	-Euro-
1	2	3	4	5	6	7
Teilhaushalt (0)	45.100	480.400	-435.300	0	0	0
Teilhaushalt (1)	6.095.000	6.697.800	-602.800	3.000	3.000	0
Teilhaushalt (2)	734.900	1.409.400	-674.500	0	0	0
Teilhaushalt (3)	1.512.300	3.145.200	1.632.900	0	0	0
Summe	8.387.300	11.732.800	-3.345.500	3.000	3.000	0

Übersicht Finanzhaushalt (Muster 5)

Übersicht über die Einzahlungen, Auszahlungen und Verpflichtungsermächtigungen mit den jeweiligen Gesamtsummen der Teilhaushalte des Finanzhaushalts gem. § 1 Abs. 2 Nr. 2 KomHKVO

A:

Finanzhaushalt	Einzahlungen aus laufender Verwaltungstätigkeit	Auszahlungen aus laufender Verwaltungstätigkeit	Saldo aus laufender Verwaltungstätigkeit	Einzahlungen für Investitionstätigkeit	Auszahlungen für Investitionstätigkeit	Saldo aus Investitionstätigkeit	Einzahlungen aus Finanzierungstätigkeit	Auszahlungen aus Finanzierungstätigkeit	Saldo aus Finanzierungstätigkeit	Verpflichtungsermächtigungen
	-Euro-	-Euro-	-Euro-	-Euro-	-Euro-	-Euro-	-Euro-	-Euro-	-Euro-	-Euro-
1	2	3	4	5	6	7	8	9	10	11
Teilhaushalt (0)	44.700	465.800	-421.100		26.000	-26.000	0	0	0	0
Teilhaushalt (1)	5.889.500	6.494.700	-605.200	77.500	73.400	4.100	1.157.200	343.800	813.400	0
Teilhaushalt (2)	660.600	1.267.000	-606.400	1.875.000	1.722.800	152.200	0	0	0	0
Teilhaushalt (3)	924.400	2.333.300	-1.408.900	300.000	1.587.500	-1.287.500	0	0	0	0
Summe	7.519.200	10.560.800	-3041.600	2.252.500	3.409.700	-1.157.200	1.157.200	343.800	813.400	0

B:

Zusammenfassung	Einzahlungen	Auszahlungen
	-Euro-	-Euro-
Laufende Verwaltungstätigkeit	7.519.200	10.560.800
Investitionstätigkeit	2.252.500	3.409.700
Finanzierungstätigkeit	1.157.200	343.800
Summe	10.928.900	14.314.300